

# ÅRSREDOVISNING

för

## Agentur Lorentzen AB

Org.nr. 556968-1116

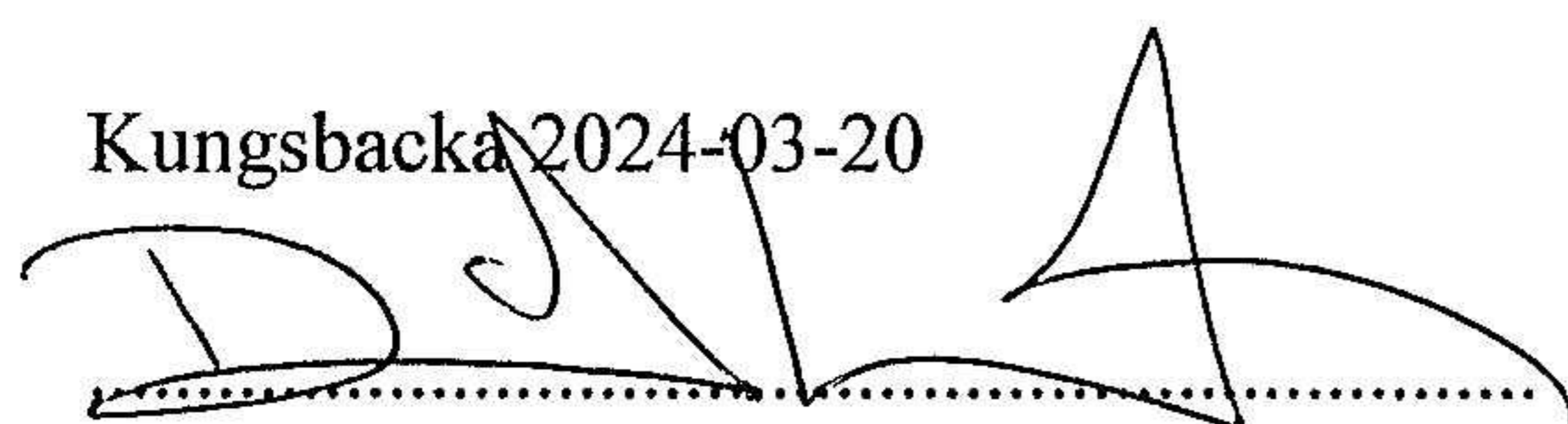
Styrelsen får härmed avlämna årsredovisning för räkenskapsåret 2023-01-01--2023-12-31.

Innehåll	Sida
- förvaltningsberättelse	2
- resultaträkning	3
- balansräkning	4
- noter	6
- underskrifter	7

Undertecknad styrelseledamot i Agentur Lorentzen AB intygar härmed, dels att denna kopia av årsredovisningen överensstämmer med originalet, dels att resultat- och balansräkning fastställts på årsstämma den 20 mars 2024.

Stämman beslöt tillika godkänna styrelsens förslag till vinstdisposition.

Kungsbacka 2024-03-20



Daniel Lorentzen

## FÖRVALTNINGSBERÄTTELSE

Årsredovisningen är upprättad i svenska kronor, SEK.

### Verksamheten

#### Allmänt om verksamheten

Företagets verksamhet är provisionsförsäljning åt andra klädföretag.

Företagets säte är Kungsbacka kommun.

### Flerårsöversikt

	2023	2022	2021	2020
Nettoomsättning	2 596 644	2 277 667	2 391 947	1 720 948
Resultat efter finansiella poster	-72 128	-252 200	449 541	-119 931
Soliditet (%)	9,17	36,01	36,48	74,73

Definitioner av nyckeltal, se noter

### Förändringar i eget kapital

	Aktiekapital	Balanserat resultat	Årets resultat	Summa eget kapital
Belopp vid årets ingång	0	50 000	66 234	311 252
Utdelning	0	0	0	-312 000
Balanseras i ny räkning	0	0	195 018	0
Årets resultat	0	0	0	68 617
Belopp vid årets utgång	0	50 000	261 252	67 869

### Resultatdisposition

Medel att disponera:

Balanserat resultat	-50 748
Årets resultat	68 617
	<hr/>
	17 869

Förslag till disposition:

Balanseras i ny räkning	17 869
	<hr/>
	17 869

Beträffande bolagets resultat och ställning i övrigt hänvisas till efterföljande resultat- och balansräkningar med tillhörande noter.

## RESULTATRÄKNING

	Not	2023-01-01 2023-12-31	2022-01-01 2022-12-31
<b>Rörelseintäkter, lagerförändringar m.m.</b>			
Nettoomsättning		2 596 644	2 277 667
<b>Summa rörelseintäkter, lagerförändringar m.m.</b>		<u>2 596 644</u>	<u>2 277 667</u>
<b>Rörelsekostnader</b>			
Övriga externa kostnader		-1 638 224	-1 427 550
Personalkostnader	2	-889 506	-961 373
Av- och nedskrivningar av materiella och immateriella anläggningstillgångar		-122 000	-125 400
<b>Summa rörelsekostnader</b>		<u>-2 649 730</u>	<u>-2 514 323</u>
<b>Rörelseresultat</b>		-53 086	-236 656
<b>Finansiella poster</b>			
Övriga ränteintäkter och liknande resultatposter		99	0
Räntekostnader och liknande resultatposter		-19 141	-15 544
<b>Summa finansiella poster</b>		<u>-19 042</u>	<u>-15 544</u>
<b>Resultat efter finansiella poster</b>		-72 128	-252 200
<b>Bokslutsdispositioner</b>			
Förändring av överavskrivningar		0	66 804
Övriga bokslutsdispositioner		164 797	445 000
<b>Summa bokslutsdispositioner</b>		164 797	511 804
<b>Resultat före skatt</b>		92 669	259 604
<b>Skatter</b>			
Skatt på årets resultat		-24 052	-64 586
<b>Årets resultat</b>		<u>68 617</u>	<u>195 018</u>

**BALANSRÄKNING**

2023-12-31

2022-12-31

Not

**TILLGÅNGAR**

**Anläggningstillgångar**

**Materiella anläggningstillgångar**

Inventarier, verktyg och installationer

3

248 880

370 880

**Summa materiella anläggningstillgångar**

248 880

370 880

**Finansiella anläggningstillgångar**

Andelar i koncernföretag

4

359 850

359 850

Andra långfristiga värdepappersinnehav

0

0

**Summa finansiella anläggningstillgångar**

359 850

359 850

**Summa anläggningstillgångar**

608 730

730 730

**Omsättningstillgångar**

**Kortfristiga fordringar**

Kundfordringar

73 590

27 383

Övriga fordringar

24 205

54 198

Förutbetalda kostnader och upplupna intäkter

7 984

0

**Summa kortfristiga fordringar**

105 779

81 581

**Kassa och bank**

Kassa och bank

25 110

52 005

**Summa kassa och bank**

25 110

52 005

**Summa omsättningstillgångar**

130 889

133 586

**SUMMA TILLGÅNGAR**

**739 619**

**864 316**

## NOTER

### Not 1 Redovisningsprinciper

Årsredovisningen är upprättad i enlighet med årsredovisningslagen och Bokföringsnämndens allmänna råd (BFNAR 2016:10) om årsredovisning i mindre företag.

#### *Materiella anläggningstillgångar*

#### Tillämpade avskrivningstider:

Antal år

Inventarier, verktyg och installationer

5

### Noter till resultaträkningen

#### Not 2 Medelantal anställda

2023

2022

#### *Medelantal anställda*

Medelantalet anställda bygger på av bolaget betalda närvarotimmar relaterade till en normal arbetstid.

Medelantal anställda har varit

1,00

1,00

### Noter till balansräkningen

#### Not 3 Inventarier, verktyg och installationer

2023-12-31

2022-12-31

Ingående anskaffningsvärden

610 000

710 000

Försäljningar/utrangeringar

0

-100 000

Utgående anskaffningsvärden

610 000

610 000

Ingående avskrivningar

-239 120

-213 720

Återförda avskrivningar på  
försäljningar/utrangeringar

0

96 600

Årets avskrivningar

-122 000

-122 000

Utgående avskrivningar

-361 120

-239 120

Redovisat värde

248 880

370 880

#### Not 4 Andelar i koncernföretag

2023-12-31

2022-12-31

556732-3851

Falkenberg

0,00%

**Uppgifter om eget kapital och resultat**

**Eget kapital**

**Resultat**

264 351

-550

Ingående anskaffningsvärden

359 850

359 850

**BALANSRÄKNING**

2023-12-31

2022-12-31

Not

**EGET KAPITAL OCH SKULDER**

**Eget kapital**

**Bundet eget kapital**

Aktiekapital

50 000

50 000

**Summa bundet eget kapital**

50 000

50 000

**Fritt eget kapital**

Balanserat resultat

-50 748

66 234

Årets resultat

68 617

195 018

**Summa fritt eget kapital**

17 869

261 252

**Summa eget kapital**

67 869

311 252

**Långfristiga skulder**

Övriga skulder

211 704

300 264

**Summa långfristiga skulder**

211 704

300 264

**Kortfristiga skulder**

Leverantörsskulder

17 161

14 527

Skulder till koncernföretag

218 503

42 000

Skatteskulder

1 636

0

Övriga skulder

134 713

112 090

Upplupna kostnader och förutbetalda intäkter

88 033

84 183

**Summa kortfristiga skulder**


460 046


252 800

**SUMMA EGET KAPITAL OCH SKULDER**

**739 619**

**864 316**

  
Terese Enman

  
ANNIKA EKLUND



Daniel Lorentzen Sida 2 av 2