

**Vehicle Charge Grid Sweden AB**  
**Org nr 559278-1115**

## Årsredovisning för räkenskapsåret 2022

Styrelsen avger följande årsredovisning.


Innehåll	Sida
- förvaltningsberättelse	2
- resultaträkning	4
- balansräkning	5
- noter	7

Om inte annat särskilt anges, redovisas alla belopp i kronor. Uppgifter inom parentes avser föregående år.

Undertecknad styrelseledamot i Vehicle Charge Grid Sweden AB intygar, dels att denna kopia av årsredovisningen överrensstämmer med originalet, dels att resultaträkningen och balansräkningen fastställts på årsstämma den 2023-05-26.

Årsstämman beslöt att godkänna styrelsens förslag beträffande den uppkomna förlusten.

Stockholm den 2023-05-26



Mashour Afaneh

## Förvaltningsberättelse

### Verksamheten

#### *Allmänt om verksamheten*

Bolaget ska ha till föremål för sin verksamhet att bedriva inköp, försäljning och handel av energi såsom el: laddning av elfordon och därmed förenlig verksamhet. Ändamålet med bolaget är att tillgodose invånarnas behov av energi. I detta ingår att tillhandahålla en optimal energiförsörjning till alla elbilsförare. Bolagets säte är i Stockholm, Stockholms län.

#### *Väsentliga händelser under räkenskapsåret*

Utbrottet av Covid-19 har haft en smärre påverkan på bolagets verksamhet, bland annat fördröjande installationstid och materialåtkomst. Konflikten i Öst har inte haft någon negativ inverkan på verksamheten förutom svårare tillgänglighet på material. Bolaget har aldrig gjort affärer i Ukraina eller Ryssland. Bolaget följer utvecklingen noggrant ändå eftersom det på kort sikt kan ha inverkan på både inflations- och ränteläget och den globala ekonomin i allmänhet.

### Flerårsöversikt

		<u>2022</u>	<u>2020/21</u>
Nettoomsättning	tkr	409	27
Resultat efter finansiella poster	tkr	-1 482	-658
Soliditet	%	7,3	8,6

**Förändringar i eget kapital**

	<u>Aktie- kapital</u>	Ej registrerat aktiekapital	<u>Balanserat resultat</u>	<u>Årets resultat</u>	<u>Totalt</u>
Belopp vid årets ingång enligt fastställd balansräkning	25 000	-	700 000	-657 995	67 005
Resultatdisposition enligt årsstämman					
Villkorat aktieägartillskott			-	1 029 000	1 029 000
Balanseras i ny räkning		500 006	-657 995	657 995	500 006
Årets resultat	<u>          </u>	<u>          </u>	<u>          </u>	<u>-1 482 308</u>	<u>-1 482 308</u>
Belopp vid årets utgång	<u>25 000</u>	<u>500 006</u>	<u>42 005</u>	<u>-453 308</u>	<u>113 703</u>

**Villkorat aktieägartillskott**

Aktieägarna har lämnat villkorat aktieägartillskott som uppgår till totalt 1 729 tkr (700 tkr).

**Resultatdisposition**

Till årsstämmans förfogande står följande vinstmedel:

Ej registrerat aktiekapital	500 006
Balanserat resultat	1 071 005
Årets resultat	-1 482 308
	<u>          </u>
Totalt	<u>88 703</u>

Styrelsen föreslår att vinstmedlen disponeras enligt följande

Balanseras i ny räkning	88 704
	<u>          </u>
Totalt	<u>88 704</u>

<b>Resultaträkning</b>	<b>Not</b>	<b>2022-01-01 -2022-12-31</b>	<b>2020-10-22 -2021-12-31</b>
<b>Rörelseintäkter, lagerförändringar m.m.</b>			
Nettoomsättning		409 085	26 627
Övriga rörelseintäkter		200	-
<b>Summa rörelseintäkter, lagerförändringar m.m.</b>		<u>409 285</u>	<u>26 627</u>
<b>Rörelsekostnader</b>			
Råvaror och förnödenheter		-97 267	-
Handelsvaror		-16 647	-
Övriga externa kostnader		-592 964	-97 802
Personalkostnader	2	-1 006 004	-548 412
Av- och nedskrivningar av materiella och immateriella anläggningstillgångar		-174 302	-33 426
Övriga rörelsekostnader		-3 167	-1 400
<b>Summa rörelsekostnader</b>		<u>-1 890 351</u>	<u>-681 040</u>
<b><i>Rörelseresultat</i></b>		<b>-1 481 066</b>	<b>-654 413</b>
<b>Finansiella poster</b>			
Räntekostnader och liknande resultatposter		-1 242	-3 582
<b>Summa finansiella poster</b>		<u>-1 242</u>	<u>-3 582</u>
<b><i>Resultat efter finansiella poster</i></b>		<b>-1 482 308</b>	<b>-657 995</b>
<b><i>Resultat före skatt</i></b>		<b>-1 482 308</b>	<b>-657 995</b>
<b><i>Årets resultat</i></b>		<u><b>-1 482 308</b></u>	<u><b>-657 995</b></u>

2023053116849

<b>Balansräkning</b>	<b>Not</b>	<b>2022-12-31</b>	<b>2021-12-31</b>
<b>Tillgångar</b>			
<b>Anläggningstillgångar</b>			
<i>Materiella anläggningstillgångar</i>			
Maskiner och andra tekniska anläggningar	3	1 133 852	613 809
<i>Summa materiella anläggningstillgångar</i>		1 133 852	613 809
<b>Summa anläggningstillgångar</b>		1 133 852	613 809
<b>Omsättningstillgångar</b>			
<i>Kortfristiga fordringar</i>			
Kundfordringar		37 719	-
Övriga fordringar		132 405	124 753
Förutbetalda kostnader och upplupna intäkter		54 453	-
<i>Summa kortfristiga fordringar</i>		224 577	124 753
<i>Kassa och bank</i>			
Kassa och Bank		192 009	41 759
<i>Summa kassa och bank</i>		192 009	41 759
<b>Summa omsättningstillgångar</b>		416 586	166 512
<b>Summa tillgångar</b>		1 550 438	780 321

<b>Balansräkning</b>	<b>Not</b>	<b>2022-12-31</b>	<b>2021-12-31</b>
<b>Eget kapital och skulder</b>			
<b>Eget kapital</b>			
<i>Bundet eget kapital</i>			
Aktiekapital		25 000	25 000
Ej registrerat aktiekapital		500 006	-
<i>Summa bundet eget kapital</i>		<u>525 006</u>	<u>25 000</u>
<i>Fritt eget kapital</i>			
Balanserat resultat		1 071 006	700 000
Årets resultat		-1 482 308	-657 995
<i>Summa fritt eget kapital</i>		<u>-411 302</u>	<u>42 005</u>
<b>Summa eget kapital</b>		<u>113 704</u>	<u>67 005</u>
<b>Kortfristiga skulder</b>			
Leverantörsskulder		364 098	367
Skatteskulder		4 822	-
Övriga skulder		1 062 814	712 949
Upplupna kostnader och förutbetalda intäkter		5 000	-
<b>Summa kortfristiga skulder</b>		<u>1 436 734</u>	<u>713 316</u>
<b>Summa eget kapital och skulder</b>		<u>1 550 438</u>	<u>780 321</u>

## Noter

### Not 1 Redovisnings- och värderingsprinciper

Årsredovisningen är upprättad i enlighet med årsredovisningslagen och BFNAR 2016:10  
Årsredovisning i mindre företag.

#### Avskrivningar

Tillämpade avskrivningstider:

Maskiner och inventarier 5 år

Inventarier, verktyg och installationer består av laddstationer. Vid fastställande av det avskrivningsbara beloppet för dessa har hänsyn tagits till beräknat restvärde.

## Upplýsningar till resultaträkningen

### Not 2 Medelantalet anställda

	2022-01-01 <u>-2022-12-31</u>	2020-10-22 <u>-2021-12-31</u>
Medelantalet anställda under räkenskapsåret har varit	2	1

## Upplýsningar till balansräkningen



### Not 3 Maskiner och andra tekniska anläggningar

	<u>2022-12-31</u>	<u>2021-12-31</u>
Ingående anskaffningsvärden	647 235	-
- Inköp	694 346	647 235
Utgående anskaffningsvärden	1 341 581	647 235
Ingående avskrivningar	-33 426	-
- Årets avskrivningar	-174 303	-33 426
Utgående avskrivningar	-207 729	-33 426
Redovisat värde	<u>1 133 852</u>	<u>613 809</u>

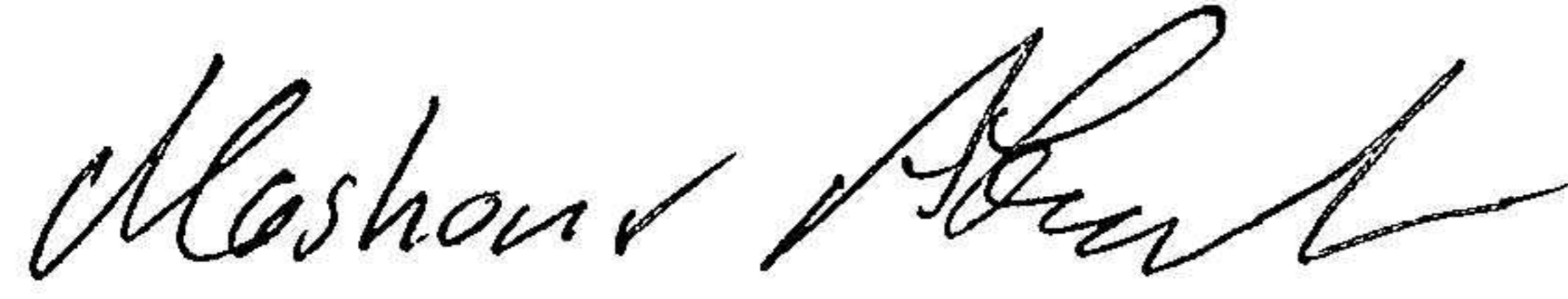
**Not 4      Väsentliga händelser efter räkenskapsårets slut**

Efter räkenskapsåret har bolagets fokus hamnat på att planera den fortsatta expansionen och installationen av nya laddstolpar. Bolaget har också påbörjat flera samarbeten med både leverantörer och partners.

2023053116852



Stockholm 2023-05-26



Mashour Afaneh  
Styrelseledamot

2023053116853

