

# Årsredovisning

för

## Grax Investments AB

556914-1111

Räkenskapsåret

2022

### Fastställelseintyg

Jag intygar att resultaträkningen och balansräkningen har fastställts på årsstämma 2023-06-27.

Årsstämman beslöt att godkänna styrelsens förslag till vinstdisposition.

Jag intygar att innehållet i dessa elektroniska handlingar överensstämmer med originalen och att originalen undertecknats av samtliga personer som enligt lag ska underteckna dessa.

### Elektroniskt underskriven av:

Peter Hansson, Styrelseledamot

2023-07-13

Styrelsen för Grax Investments AB avger följande årsredovisning för räkenskapsåret 2022.  
/ The Board of Directors of Grax Investments AB present the following Annual Report concerning the fiscal year 2022.

Årsredovisningen är upprättad i svenska kronor, SEK. Om inte annat särskilt anges, redovisas alla belopp i hela kronor (kr). Uppgifter inom parentes avser föregående år.

/ The Annual report is prepared in Swedish kronor, SEK. Unless otherwise stated, all amounts are expressed in full Swedish kronor (kr).

## **Förvaltningsberättelse** **/ Board of Directors' report**

### **Information om verksamheten**

#### **/ General information**

Grax Investments AB började sin verksamhet 2012 och skall äga och förvalta aktier och värdepapper.

/ Grax Investments AB started its business in 2012 and will own and manage shares and securities.

Företaget har sitt säte i Stockholm.

/ The company is headquartered in Stockholm.

### **Väsentliga händelser under räkenskapsåret**

#### **/ Significant events during the year**

Under 2022 har PPV Holding AB köpt samtliga aktier i Grax Investment S.à r.l. som är moderbolag till Grax Investments AB.

/ During 2022, PPV Holding AB has bought all of the shares in Grax Investment S.à r.l. which is the parent company of Grax Investments AB.

### **Förväntad framtida utveckling samt väsentliga risker och osäkerhetsfaktorer**

#### **/ Expected future prospects, significant risks and uncertainties**

Kriget i Ukraina bedöms inte ha en direkt ekonomisk påverkan på bolagets verksamhet.

Marknadsutvecklingen med stigande inflation och räntor skulle kunna få en negativ effekt på Bolagets resultat. Styrelsen följer aktivt utvecklingen av dessa två osäkerhetsfaktorer och vidtar löpande åtgärder för att begränsa eventuella effekter.

/The conflict in Ukraine is not predicted to have a direct economic effect on the company's business.

The market development with rising inflation and interest rates could have a negative effect on the Company's result. The board will carefully monitor these two risk factors and take necessary actions to restrict any effects.

### **Ägarförhållanden**

#### **/ Ownership**

Grax Investments AB ägs till 100% av Grax Investments S.à r.l. (Luxemburg).

/ Grax Investments AB is 100% owned by Grax Investments S.à r.l. (Luxembourg).

**Flerårsöversikt / Key  
Performance Indicators (**  
KSEK)

	2022	2021	2020	2019	2018
Nettoomsättning / Net turnover	0	0	0	0	0
Resultat efter finansiella poster / Profit (loss) after financial assets	-1 878	7 742	-283	1 290	6 740
Balansomslutning / Total assets	163 129	165 376	158 151	158 521	149 435
Soliditet (%) / Equity Ratio (%)	99,9	99,8	99,8	99,9	99,9

**Förändring av eget kapital / Statement of changes in equity**

	Aktiekapital / Share capital	Balanserat res / Retained earn	Årets resultat / Net result	Totalt / Total
Belopp vid årets ingång / Balance at the beginning of the year	50 000	157 812 968	7 147 096	<b>165 010 064</b>
Disposition enligt beslut av årets årsstämma: / Appropriation by the AGM: Balanseras i ny räkning / Carried forward		7 147 096	-7 147 096	<b>0</b>
Årets resultat / Profit (loss) for the year			-2 271 887	<b>-2 271 887</b>
<b>Belopp vid årets utgång / Balance at the end of the year</b>	<b>50 000</b>	<b>164 960 064</b>	<b>-2 271 887</b>	<b>162 738 177</b>

**Förslag till vinstdisposition / Proposals for profit allocation**

Styrelsen föreslår att till förfogande stående vinstmedel (kronor):

/ The Board of Directors recommends that the profit/loss and brought forward profits available for disposition (SEK):

balanserad vinst / profit carried forward	164 960 064
årets förlust	-2 271 887
	<b>162 688 177</b>

disponeras så att:

/ be distributed so that they are:

till aktieägare utdelas

/ distributed to shareholders ( SEK per share)

0

i ny räkning överföres

/ carried over

162 688 177

**162 688 177**

Företagets resultat och ställning i övrigt framgår av efterföljande resultat- och balansräkning med noter.

/ The company's earnings and financial position in general are indicated in the following income statement and balance sheet with notes.

<b>Resultaträkning / Income statement</b>	<b>Not / Note</b>	<b>2022-01-01 -2022-12-31</b>	<b>2021-01-01 -2021-12-31</b>
<b>Rörelsens intäkter / Operating revenues</b>			
Övriga rörelseintäkter / Other operating revenues		0	28 282
<b>Rörelsens kostnader / Operating expenses</b>			
Övriga externa kostnader / Other external costs		-366 931	-324 466
		<b>-366 931</b>	<b>-324 466</b>
<b>Rörelseresultat / Operating profit or loss</b>		<b>-366 931</b>	<b>-296 184</b>
<b>Resultat från finansiella poster / Profit or loss from financial items</b>			
Resultat från övriga värdepapper och fordringar som är anläggningstillgångar / Profit or loss from other securities and receivables that constitute fixed assets	2	-1 598 375	8 034 215
Övriga ränteintäkter och liknande resultatposter / Other interest income and similar profit or loss items		87 787	3 565
Räntekostnader och liknande resultatposter / Interest expense and similar profit or loss items		-255	0
		<b>-1 510 844</b>	<b>8 037 780</b>
<b>Resultat efter finansiella poster / Profit or loss after financial items</b>		<b>-1 877 775</b>	<b>7 741 597</b>
Bokslutsdispositioner		-243 580	0
<b>Resultat före skatt / Pre-tax profit or loss</b>		<b>-2 121 355</b>	<b>7 741 597</b>
Skatt på årets resultat / Tax on profit for the financial year		-150 532	-594 501
<b>Årets resultat / Net profit or loss for the year</b>		<b>-2 271 887</b>	<b>7 147 096</b>

<b>Balansräkning / Balance sheet</b>	<b>Not / Note</b>	<b>2022-12-31</b>	<b>2021-12-31</b>
<b>TILLGÅNGAR / ASSETS</b>			
<b>Anläggningstillgångar / Fixed assets</b>			
<i>Finansiella anläggningstillgångar / Financial assets</i>			
Andra långfristiga värdepappersinnehav / Other long-term securities	3, 4	141 967 380	144 444 329
		<b>141 967 380</b>	<b>144 444 329</b>
<b>Summa anläggningstillgångar / Total fixed assets</b>		<b>141 967 380</b>	<b>144 444 329</b>
<b>Omsättningstillgångar / Current assets</b>			
<i>Kortfristiga fordringar / Current receivables</i>			
Fordringar hos koncernföretag / Receivables from group companies		124 664	112 496
Övriga fordringar / Other receivables		422 876	170 521
Förutbetalda kostnader och upplupna intäkter / Deferred expenses and accrued income		2 209	1 775
		<b>549 749</b>	<b>284 792</b>
<i>Kassa och bank / Cash and bank</i>		20 612 023	20 646 997
<b>Summa omsättningstillgångar / Total current assets</b>		<b>21 161 772</b>	<b>20 931 789</b>
<b>SUMMA TILLGÅNGAR / TOTAL ASSETS</b>		<b>163 129 152</b>	<b>165 376 118</b>

<b>Balansräkning / Balance sheet</b>	<b>Not / Note</b>	<b>2022-12-31</b>	<b>2021-12-31</b>
<b>EGET KAPITAL OCH SKULDER / EQUITY AND LIABILITIES</b>			
<b>Eget kapital / Equity</b>			
<i>Bundet eget kapital / Restricted equity</i>			
Aktiekapital / Share capital		50 000	50 000
		<b>50 000</b>	<b>50 000</b>
<i>Fritt eget kapital / Non-restricted equity</i>			
Balanserad vinst eller förlust / Retained earnings or losses		164 960 064	157 812 968
Årets resultat / Profit or loss for the year		-2 271 887	7 147 096
		<b>162 688 177</b>	<b>164 960 064</b>
<b>Summa eget kapital / Total equity</b>		<b>162 738 177</b>	<b>165 010 064</b>
<b>Obeskattade reserver/ Untaxed reserves</b>		243 580	0
<b>Kortfristiga skulder / Current liabilities</b>			
Leverantörsskulder / Accounts payable		0	41 075
Aktuella skatteskulder / Current tax liabilities		87 394	279 978
Upplupna kostnader och förutbetalda intäkter / Accrued expenses and deferred income		60 001	45 001
<b>Summa kortfristiga skulder / Total current liabilities</b>		<b>147 395</b>	<b>366 054</b>
<b>SUMMA EGET KAPITAL OCH SKULDER / TOTAL EQUITY AND LIABILITIES</b>		<b>163 129 152</b>	<b>165 376 118</b>

## **Noter / Notes**

### **Not 1 Redovisnings- och värderingsprinciper / Accounting and Valuation Principles**

#### **Allmänna upplysningar / General information**

Årsredovisningen är upprättad i enlighet med årsredovisningslagen och BFNAR 2012:1 Årsredovisning och koncernredovisning (K3).

/ The annual report is prepared in accordance with the Swedish Annual Accounts Act and BFNAR 2012:1 Annual Reporting and consolidated reports (K3).

Fordringar och skulder i utländsk valuta har värderats till balansdagens kurs. Kursvinster och kursförluster på rörelsefordringar och rörelseskulder redovisas i rörelseresultatet medan kursvinster och kursförluster på finansiella fordringar och skulder redovisas som finansiella poster.

/ Receivables and liabilities in foreign currencies have been valued at the closing rate of exchange. Profit on exchange and exchange loss on operating receivables and liabilities are reported in the operating result.

Redovisningsprinciperna är oförändrade jämfört med föregående år.

/ The accounting principles remain unchanged as compared to the previous year.

#### **Anläggningstillgångar / Fixed assets**

Immateriella och materiella anläggningstillgångar redovisas till anskaffningsvärde minskat med ackumulerade avskrivningar enligt plan och eventuella nedskrivningar.

/ Intangible and tangible fixed assets are posted at the acquisition value less accumulated depreciation and any write-downs.

#### **Finansiella instrument / Financial instruments**

Finansiella instrument värderas utifrån anskaffningsvärdet. Instrumentet redovisas i balansräkningen när bolaget blir part i instrumentets avtalsmässiga villkor. Finansiella tillgångar tas bort från balansräkningen när rätten att erhålla kassaflöden från instrumentet har löpt ut eller överförs och bolaget har överfört i stort sett alla risker och förmåner som är förknippade med äganderätten. Finansiella skulder tas bort från balansräkningen när förpliktelserna har reglerats eller på annat sätt upphört.

/ Financial instruments are valued on the basis of the acquisition value. The instrument is presented in the balance sheet when the company becomes a party to the contractual conditions. Financial assets are derecognised when the rights to receive cash flows from the instrument has expired or been transferred and the company has transferred substantially all the risks and rewards associated with ownership. Financial liabilities are derecognised when the obligations have been settled or otherwise terminated.

#### **Andra långfristiga värdepappersinnehav / Other long-term investments**

Placeringar i värdepapper som är anskaffade med avsikt att innehas långsiktigt har redovisats till sina anskaffningsvärden. Varje balansdag görs bedömning om eventuellt nedskrivningsbehov.

/ Investments in securities which are acquired with the intention of long-term holdings have been recorded at cost basis. At each balance sheet date potential impairment assessments are made.

#### **Nedskrivningsprövning av finansiella anläggningstillgångar / Impairment of financial fixed assets**

Vid varje balansdag bedöms om det finns indikationer på nedskrivningsbehov av någon av de finansiella anläggningstillgångarna. Nedskrivning sker om värdenedgången bedöms vara bestående och provas individuellt.

/ At each balance sheet date, an assessment is made as to whether there are indications of a need for impairment of any of the financial fixed assets. Impairment loss occurs if the decline in value is considered to be persistent and are examined individually.

### **Utfästelser / Commitments**

Vid en investering i en private equity-fond görs en avtalsmässig utfästelse att investera ett visst kapital. Kapitalet investeras efter hand och utbetalningen görs i takt med investeringarna. Skillnaden mellan utfäst kapital och utbetalt kapital med tillägg av eventuellt återinvesterat belopp, återfinns som ett åtagande och presenteras i not 4.

/ In the case of an investment in a private equity fund, a contractual commitment is made to invest a certain amount of capital. The capital is invested gradually and the payments are made in line with the investments. The difference between committed capital and paid-out capital with the addition of any reinvested amount, is found as a commitment and is presented in Note 4.

### **Inkomstskatter / Income Taxes**

#### **Aktuell skatt / Current tax**

Aktuell skatt avser inkomstskatt för innevarande räkenskapsår samt den del av tidigare räkenskapsårs inkomstskatt som ännu inte redovisats. Aktuell skatt beräknas utifrån den skattesats som gäller per balansdagen.

/ Current tax consists of income tax for the current financial year and any adjustments of the income tax for the previous year. Current tax is calculated based on the tax rate which is valid on the closing date.

### **Nyckeltalsdefinitioner / Definition of Key Business Ratios**

#### **Nettoomsättning / Net turnover**

Rörelsens huvudintäkter, fakturerade kostnader, sidointäkter samt intäktskorrigeringar.

/ Main operating revenues, invoiced expenses, side income and revenue adjustments.

#### **Resultat efter finansiella poster / Profit (loss) after financial assets**

Resultat efter finansiella intäkter och kostnader men före bokslutsdispositioner och skatter.

/ Profits after financial items and costs but before appropriations and taxes.

#### **Balansomslutning / Total assets**

Företagets samlade tillgångar.

/ Company's gathered assets.

#### **Soliditet (%) / Equity ratio (%)**

Justerat eget kapital (eget kapital och obeskattade reserver med avdrag för uppskjuten skatt) i procent av balansomslutning.

/ Adjusted equity (equity and untaxed reserves with deductions for deferred tax) as a percent of the balance sheet total.

### **Not 2 Resultat från övriga värdepapper och fordringar som är anläggningstillgångar / Earnings from Other Securities**

	2022	2021
Erhållna utdelningar / Dividends received	910 118	13 660 640
Resultat vid avyttringar / Results on divestments	656 385	0
Nedskrivningar / Write-downs	-3 164 878	-5 626 425
	<b>-1 598 375</b>	<b>8 034 215</b>

**Not 3 Andra långfristiga värdepappersinnehav / Other long-term securities**

	<b>2022-12-31</b>	<b>2021-12-31</b>
Ingående anskaffningsvärden / Opening acquisition value	150 070 754	148 888 135
Inköp / Acquisition	5 687 929	5 734 698
Försäljningar / Divestments	-5 000 000	-7 150 248
Lämnade aktieägartillskott / Shareholders' contr distributed	0	3 566 568
Återbetalda aktieägartillskott / Repaid shareholders' contr	0	-968 399
<b>Utgående ack. anskaffningsvärden / Closing balance</b>	<b>150 758 683</b>	<b>150 070 754</b>
Ingående nedskrivningar / Opening write-downs value	-5 626 425	0
Årets nedskrivningar / Write-downs for the year	-3 164 878	-5 626 425
<b>Utgående ack. nedskrivningar / Accumulated write-down</b>	<b>-8 791 303</b>	<b>-5 626 425</b>
<b>Utgående redovisat värde / Closing book value</b>	<b>141 967 380</b>	<b>144 444 329</b>

**Not 4 Eventualförpliktelser / Contingent liabilities**

	<b>2022-12-31</b>	<b>2021-12-31</b>
Utfästelse, ännu ej utbetalt kapital / Commitment not yet paid capital	889 374	3 574 050
	<b>889 374</b>	<b>3 574 050</b>


Stockholm 2023-06-16

*Peter Hansson*  
Peter Hansson  
Styrelseledamot / Board member

Vår revisionsberättelse har lämnats 2023-06-16  
/ Our audit report has been submitted on 16 June 2023

Öhrlings PricewaterhouseCoopers AB

*Erik Draskovic Ydremark*  
Erik Draskovic Ydremark  
Auktoriserad revisor / Certified Public Accountant



# Revisionsberättelse

Till bolagsstämman i Grax Investments AB, org.nr 556914-1111

---

## Rapport om årsredovisningen

### Uttalanden

Vi har utfört en revision av årsredovisningen för Grax Investments AB för år 2022.

Enligt vår uppfattning har årsredovisningen upprättats i enlighet med årsredovisningslagen och ger en i alla väsentliga avseenden rättvisande bild av Grax Investments ABs finansiella ställning per den 31 december 2022 och av dess finansiella resultat för året enligt årsredovisningslagen. Förvaltningsberättelsen är förenlig med årsredovisningens övriga delar.

Vi tillstyrker därför att bolagsstämman fastställer resultaträkningen och balansräkningen för Grax Investments AB.

### Grund för uttalanden

Vi har utfört revisionen enligt International Standards on Auditing (ISA) och god revisionssed i Sverige. Vårt ansvar enligt dessa standarder beskrivs närmare i avsnittet Revisorns ansvar. Vi är oberoende i förhållande till Grax Investments AB enligt god revisorssed i Sverige och har i övrigt fullgjort vårt yrkesetiska ansvar enligt dessa krav.

Vi anser att de revisionsbevis vi har inhämtat är tillräckliga och ändamålsenliga som grund för våra uttalanden.

### Styrelsens ansvar


Det är styrelsen som har ansvaret för att årsredovisningen upprättas och att den ger en rättvisande bild enligt årsredovisningslagen. Styrelsen ansvarar även för den interna kontroll som de bedömer är nödvändig för att upprätta en årsredovisning som inte innehåller några väsentliga felaktigheter, vare sig dessa beror på oegentligheter eller misstag.

Vid upprättandet av årsredovisningen ansvarar styrelsen för bedömningen av bolagets förmåga att fortsätta verksamheten. De upplyser, när så är tillämpligt, om förhållanden som kan påverka förmågan att fortsätta verksamheten och att använda antagandet om fortsatt drift. Antagandet om fortsatt drift tillämpas dock inte om styrelsen avser att likvidera bolaget, upphöra med verksamheten eller inte har något realistiskt alternativ till att göra något av detta.

### Revisorns ansvar

Våra mål är att uppnå en rimlig grad av säkerhet om huruvida årsredovisningen som helhet inte innehåller några väsentliga felaktigheter, vare sig dessa beror på oegentligheter eller misstag, och att lämna en revisionsberättelse som innehåller våra uttalanden. Rimlig säkerhet är en hög grad av säkerhet, men är ingen garanti för att en revision som utförs enligt ISA och god revisionssed i Sverige alltid kommer att upptäcka en väsentlig felaktighet om en sådan finns. Felaktigheter kan uppstå på grund av oegentligheter eller misstag och anses vara väsentliga om de enskilt eller tillsammans rimligen kan förväntas påverka de ekonomiska beslut som användare fattar med grund i årsredovisningen.

En ytterligare beskrivning av vårt ansvar för revisionen av årsredovisningen finns på Revisorsinspektionens webbplats: [www.revisorsinspektionen.se/revisornsansvar](http://www.revisorsinspektionen.se/revisornsansvar). Denna beskrivning är en del av revisionsberättelsen.



## Rapport om andra krav enligt lagar och andra författningar

### Uttalanden

Utöver vår revision av årsredovisningen har vi även utfört en revision av styrelsens förvaltning för Grax Investments AB för år 2022 samt av förslaget till dispositioner beträffande bolagets vinst eller förlust.

Vi tillstyrker att bolagsstämman disponerar vinsten enligt förslaget i förvaltningsberättelsen och beviljar styrelsens ledamot ansvarsfrihet för räkenskapsåret.

### Grund för uttalanden

Vi har utfört revisionen enligt god revisions sed i Sverige. Vårt ansvar enligt denna beskrivs närmare i avsnittet Revisorns ansvar. Vi är oberoende i förhållande till Grax Investments AB enligt god revisors sed i Sverige och har i övrigt fullgjort vårt yrkesetiska ansvar enligt dessa krav.

Vi anser att de revisionsbevis vi har inhämtat är tillräckliga och ändamålsenliga som grund för våra uttalanden.

### Styrelsens ansvar

Det är styrelsen som har ansvaret för förslaget till dispositioner beträffande bolagets vinst eller förlust. Vid förslag till utdelning innefattar detta bland annat en bedömning av om utdelningen är försvarlig med hänsyn till de krav som bolagets verksamhetsart, omfattning och risker ställer på storleken av bolagets egna kapital, konsolideringsbehov, likviditet och ställning i övrigt.

Styrelsen ansvarar för bolagets organisation och förvaltningen av bolagets angelägenheter. Detta innefattar bland annat att fortlöpande bedöma bolagets ekonomiska situation, och att tillse att bolagets organisation är utformad så att bokföringen, medelsförvaltningen och bolagets ekonomiska angelägenheter i övrigt kontrolleras på ett betryggande sätt.

### Revisorns ansvar


Vårt mål beträffande revisionen av förvaltningen, och därmed vårt uttalande om ansvarsfrihet, är att inhämta revisionsbevis för att med en rimlig grad av säkerhet kunna bedöma om någon styrelseledamot i något väsentligt avseende:

- företagit någon åtgärd eller gjort sig skyldig till någon försummelse som kan föranleda ersättningsskyldighet mot bolaget
- på något annat sätt handlat i strid med aktiebolagslagen, årsredovisningslagen eller bolagsordningen.

Vårt mål beträffande revisionen av förslaget till dispositioner av bolagets vinst eller förlust, och därmed vårt uttalande om detta, är att med rimlig grad av säkerhet bedöma om förslaget är förenligt med aktiebolagslagen.

Rimlig säkerhet är en hög grad av säkerhet, men ingen garanti för att en revision som utförs enligt god revisions sed i Sverige alltid kommer att upptäcka åtgärder eller försummelser som kan föranleda ersättningsskyldighet mot bolaget, eller att ett förslag till dispositioner av bolagets vinst eller förlust inte är förenligt med aktiebolagslagen.

En ytterligare beskrivning av vårt ansvar för revisionen av förvaltningen finns på Revisorsinspektionens webbplats: [www.revisorsinspektionen.se/revisornsansvar](http://www.revisorsinspektionen.se/revisornsansvar). Denna beskrivning är en del av revisionsberättelsen.



Stockholm den dag som framgår av vår elektroniska signatur  
Öhrlings PricewaterhouseCoopers AB

Erik Draskovic Ydre  
Auktoriserad revisor

# Deltagare

ÖHRLINGS PRICEWATERHOUSECOOPERS AB 556029-6740 Sverige

Signerat med Svenskt BankID

2023-06-16 13:44:49 UTC

Namn returnerat från Svenskt BankID: ERIK DRASKOVIC YDREMARK

Datum

Erik Draskovic Ydremark

Auktoriserad revisor

Leveranskanal: E-post