

ÅRSREDOVISNING

NordicGSA Holding AB

556532-6872

Räkenskapsåret

2022-01-01--2022-12-31

Fastställelseintyg

Undertecknad intygar att resultaträkningen och balansräkningen i årsredovisningen har fastställts på årsstämma 2023-08-28. Årsstämman beslutade att godkänna styrelsens förslag till hur vinsten ska fördelas.

Jag intygar också att innehållet i årsredovisningen och revisionsberättelsen stämmer överens med originalen.

Sigtuna 2023-08-28



Johanna Ziedén

Ordförande

ÅRSREDOVISNING

NordicGSA Holding AB

556532-6872

Räkenskapsåret

2022-01-01--2022-12-31

NORDIC GSA

BY ECS GROUP

A
W

Styrelsen avger härmed denna årsredovisning och koncernredovisning för räkenskapsåret 2022-01-01--2022-12-31.

FÖRVALTNINGSBERÄTTELSE

Verksamheten

Allmänt om verksamheten

Bolaget, med säte i Sigtuna, bedriver verksamhet som omfattar GSSA verksamhet (General Sales and Service Agent), transportförmedling och därmed förenlig verksamhet. Koncernen representerar ett stort antal flygbolag och täcker in större delen av världen när det gäller flygfrakt och godsförmedling.

Bolaget är helägt dotterbolag till European Cargo Services (ECS), FR88 418 883 047, med säte i Paris, Frankrike. Bolaget ingår i koncernen Quito SAS, 834 273 815, med säte i Paris, Frankrike, registrerad vid Bobigny handelsregister (Frankrike).

Väsentliga händelser under räkenskapsåret

Nettoomsättningen för NordicGSA Holding AB är för 2022 väsentligen lägre än tidigare år. Skälet är att franska moderföretaget, Quito SAS, ändrat rutiner och fakturerar arvoden direkt till NordicGSA Holding AB:s dotterföretag. Ändrad rutin innebär både lägre nettoomsättning och kostnader för NordicGSA Holding AB.

Marknaden har utvecklats olika under 2022 i regionen. NordicGSA koncernen har befast och bibehållit sina marknadsandelar, men många aktörer har kommit tillbaks efter Covid 19 vilket gör att det finns en överkapacitet på marknaden med minskade priser och marginaler.

Några andra väsentliga händelser utöver den ordinarie verksamheten har inte inträffat.

Flerårsöversikt moderbolag (tkr)

	2022	2021	2020	2019	2018
Nettoomsättning	7 285	20 769	23 448	25 916	15 980
Resultat efter finansiella poster	20 375	33 686	32 431	11 981	13 690
Rörelsemarginal	7 %	2 %	2 %	4 %	neg.
Avkastning på eget kapital	66 %	92 %	127 %	71 %	71 %
Balansomslutning	27 790	42 157	46 794	20 669	23 002
Soliditet	87 %	89 %	77 %	73 %	80 %

Flerårsöversikt koncern (tkr)

	2022	2021	2020	2019	2018
Nettoomsättning	932 353	598 948	656 753	353 460	292 016
Resultat efter finansiella poster	25 898	42 376	39 602	18 326	19 605
Rörelsemarginal	3 %	7 %	6 %	5 %	7 %
Avkastning på eget kapital	96 %	128 %	171 %	127 %	119 %
Balansomslutning	185 837	142 148	124 307	80 437	81 175
Soliditet	11 %	24 %	26 %	17 %	19 %

A
y

Förslag till resultatdisposition

Styrelsen föreslår att tillgängliga vinstmedel

balanserat resultat	3 428 531
årets resultat	20 343 616
summa	23 772 147


disponeras enligt följande:

utdelas till aktieägare	20 316 000
i ny räkning balanseras	3 456 147
summa	23 772 147

I övrigt hänvisas till efterföljande resultat- och balansräkningar.

AW

2023063010201



RESULTATRÄKNING	Not	Moderbolaget		Koncernen	
		2022-01-01	2021-01-01	2022-01-01	2021-01-01
		2022-12-31	2021-12-31	2022-12-31	2021-12-31
Nettoomsättning	2	7 284 965	20 769 079	932 352 856	598 948 104
Övriga rörelseintäkter		0	27 230	792 784	1 880 112
Summa intäkter		7 284 965	20 796 309	933 145 640	600 828 216
<i>Rörelsens kostnader</i>					
Köpta transporttjänster		0	0	-805 363 310	-466 749 940
Övriga externa kostnader	3	-1 723 119	-15 356 268	-28 702 484	-27 702 439
Personalkostnader	4	-4 977 159	-4 960 421	-70 805 613	-62 957 557
Av- och nedskrivningar av immateriella och materiella anläggningstillgångar	9	-38 317	-38 313	-557 212	-459 132
Övriga rörelsekostnader		-43 416	0	-1 221 114	-79 806
Rörelseresultat		502 954	441 307	26 495 907	42 879 342
<i>Resultat från finansiella investeringar</i>					
Anteciperad utdelning		20 316 000	33 595 000		
Övriga ränteintäkter och liknande intäkter	5	357	119	495	561
Räntekostnader och liknande kostnader	6	-444 158	-350 242	-598 880	-504 265
Resultat efter finansiella poster		20 375 153	33 686 184	25 897 522	42 375 638
Resultat före skatt		20 375 153	33 686 184	25 897 522	42 375 638
Skatt på årets resultat	7	-31 537	-27 022	-5 859 577	-9 192 383
ÅRETS RESULTAT		20 343 616	33 659 162	20 037 945	33 183 255

R
v

BALANSRÄKNING Not **2022-12-31** **2021-12-31** **2022-12-31** **2021-12-31**

TILLGÅNGAR

Anläggningstillgångar

Immateriella anläggningstillgångar 8

Balanserade utgifter för forsknings- och utvecklingsarbeten och liknande arbeten

0 0 168 461 0

Koncessioner, patent, licenser, varumärken samt liknande rättigheter

0 0 337 007 0

0 0 505 468 0

Materiella anläggningstillgångar 9

Inventarier, verktyg och installationer

114 955 153 272 1 188 600 960 786

114 955 153 272 1 188 600 960 786

Finansiella anläggningstillgångar 10

Andelar i koncernföretag 11

4 335 352 4 335 352

Uppskjuten skattefordran

0 0 1 845 734 857 420

Andra långfristiga fordringar

0 0 143 891 33 864

4 335 352 4 335 352 1 989 625 891 284

Summa anläggningstillgångar

4 450 307 4 488 624 3 683 693 1 852 070

Omsättningstillgångar

Kortfristiga fordringar

Kundfordringar

0 0 93 542 700 86 567 806

Fordringar hos koncernföretag

22 355 089 36 673 953 3 906 450 1 590 740

Skattefordringar

482 152 486 666 3 660 720 486 666

Övriga fordringar

0 0 1 261 790 622 705

Förutbetalda kostnader och upplupna

intäkter 12

285 803 413 213 4 297 460 3 493 832

23 123 044 37 573 832 106 669 120 92 761 749

Kassa och bank

216 405 94 941 75 484 140 47 533 954

Summa omsättningstillgångar

23 339 449 37 668 773 182 153 260 140 295 703

TILLGÅNGAR

27 789 756 42 157 397 185 836 953 142 147 773

2023063010203

Ry

BALANSRÄKNING forts. Not **2022-12-31 2021-12-31 2022-12-31 2021-12-31**

SKULDER OCH EGET KAPITAL

Eget kapital	13			
Bundet eget kapital				
Aktiekapital		250 000	250 000	
Reservfond		50 000	50 000	
		300 000	300 000	
Fritt eget kapital				
Balanserad vinst eller förlust		3 428 531	3 364 369	
Årets resultat		20 343 616	33 659 162	
		23 772 147	37 023 531	
Koncernens eget kapital				
Aktiekapital			250 000	250 000
Annat eget kapital inklusive årets resultat			20 085 152	33 442 083
			20 335 152	33 692 083
Summa eget kapital		24 072 147	37 323 531	20 335 152 33 692 083
Skulder				
Kortfristiga skulder				
Leverantörsskulder		169 038	298 622	73 899 520 35 763 338
Skulder till koncernföretag		1 250 846	2 317 323	12 895 279 8 072 105
Skatteskulder		0	0	5 337 310 5 709 324
Övriga skulder		735 493	664 084	6 166 899 4 809 059
Upplupna kostnader och förutbetalda intäkter	14	1 562 232	1 553 837	67 202 793 54 101 864
		3 717 609	4 833 866	165 501 801 108 455 690
SKULDER OCH EGET KAPITAL		27 789 756	42 157 397	185 836 953 142 147 773

RAPPORT ÖVER FÖRÄNDRINGAR I EGET KAPITAL

<i>Moderbolaget</i>	Aktiekapital	Reservfond	Fritt eget kapital	Totalt eget kapital
Belopp vid årets ingång	250 000	50 000	37 023 531	37 323 531
Vinstdisposition enligt bolagsstämma:				
Utdelning			-33 595 000	-33 595 000
Årets resultat			20 343 616	20 343 616
Belopp vid årets utgång	250 000	50 000	23 772 147	24 072 147

<i>Koncernen</i>	Aktiekapital	Annat eget kapital inkl. årets resultat	Eget kapital hänförligt till moderföretagets aktieägare	Totalt eget kapital
Belopp vid årets ingång	250 000	33 442 083	33 692 083	33 692 083
Vinstdisposition enligt bolagsstämma:				
Utdelning		-33 595 000	-33 595 000	-33 595 000
Omräkningsdifferenser		200 124	200 124	200 124
Årets resultat		20 037 945	20 037 945	20 037 945
Belopp vid årets utgång	250 000	20 085 152	20 335 152	20 335 152

AC
v

KASSAFLÖDESANALYS	<i>Moderbolaget</i>		<i>Koncernen</i>	
	2022-01-01	2021-01-01	2022-01-01	2021-01-01
	2022-12-31	2021-12-31	2022-12-31	2021-12-31

Den löpande verksamheten

Rörelseresultat	502 954	441 307	26 495 907	42 879 342
Justeringar som ej ingår i kassaflödet				
Avskrivningar	38 317	38 313	557 212	459 132
Erhållen ränta	357	119	495	561
Erlagd ränta	-444 158	-350 242	-598 880	-504 265
Betald inkomstskatt	-27 023	-168 377	-10 362 130	-8 537 078
Kassaflöde från den löpande verksamheten före förändringar i rörelsekapital	70 447	-38 880	16 092 604	34 297 692

Kassaflöde från förändringar i rörelsekapital

Förändring av rörelsefordringar	34 762 274	37 576 261	-6 770 666	-24 694 366
Förändring av rörelseskulder	-1 116 257	-5 878 589	51 758 809	11 479 927
Kassaflöde från den löpande verksamheten	33 716 464	31 658 792	61 080 747	21 083 253

Investeringsverksamheten

Förändring av andra finansiella anläggningstillgångar	0	0	-104 134	62 059
Förvärv av immateriella anläggningstillgångar	0	0	-561 259	0
Förvärv av materiella anläggningstillgångar	0	-191 585	-684 043	-381 457
Kassaflöde från investeringsverksamheten	0	-191 585	-1 349 436	-319 398

Finansieringsverksamheten

Utbetald utdelning	-33 595 000	-32 417 000	-33 595 000	-32 417 000
Kassaflöde från finansieringsverksamheten	-33 595 000	-32 417 000	-33 595 000	-32 417 000

Årets kassaflöde **121 464** **-949 793** **26 136 311** **-11 653 145**

Likvida medel vid årets början	94 941	1 044 734	47 533 954	57 712 600
Årets kassaflöde	121 464	-949 793	26 136 311	-11 653 145
Kursdifferens i likvida medel	0	0	1 813 875	1 474 499
Likvida medel vid årets slut (*)	216 405	94 941	75 484 140	47 533 954

***) Likvida medel**

Kassa och bank	216 405	94 941	75 484 140	47 533 954
Belopp vid årets slut	216 405	94 941	75 484 140	47 533 954

NOTER

Not 1 Redovisningsprinciper och värderingsprinciper

Årsredovisningen har upprättats enligt Årsredovisningslagen (1995:1554) och Bokföringsnämndens allmänna råd om årsredovisning och koncernredovisning, K3 (2012:1).

Årsredovisningen är upprättad i svenska kronor.

Tillgångar och skulder har värderats till anskaffningsvärde om inte annat anges nedan. Fordringar och skulder i utländsk valuta har värderats till balansdagens kurs. Kursvinster och kursförluster på rörelsefordringar och rörelseskulder redovisas i rörelseresultatet.

Samtliga leasingavtal redovisas som operationella leasingavtal i juridisk person. Det innebär att leasingavgiften kostnadsförs i resultaträkningen linjärt över leasingperioden. Även i koncernredovisningen har finansiella leasingavtal redovisats som operationella då de ej bedöms vara väsentliga.

Pensionsplaner redovisas enligt förenklingsregeln, vilket innebär att kostnaden redovisas i takt med att avgiften betalas.

Intäktsredovisning

Intäkter tas upp till verkligt värde av vad som erhållits eller kommer att tillfalla företaget och inte innan inkomsten kan beräknas på ett tillförlitligt sätt.

Som GSA-agent förmedlar dotterföretagen transporter och därmed förenlig verksamhet. De intäkter i form av provisioner för de förmedlade transporterna som dotterbolagen erhåller, intäktsförs den dag transporten beställes hos flygbolaget. Som försäljning redovisas de tjänster där dotterföretagen fakturerar kunden och dotterföretaget köper in motsvarande tjänst från flygbolaget samt övriga underleverantörer.

Alla intäkter och kostnader som tillhör samma flygfraktsedel periodiseras till samma period.

Immateriella och materiella anläggningstillgångar

Immateriella och materiella anläggningstillgångar tas upp till anskaffningsvärde minskat med planenliga avskrivningar samt korrigerat för eventuella upp- eller nedskrivningar.

Avskrivningar påbörjas då tillgången tas i bruk. Materiella anläggningstillgångar som är av mindre värde enligt inkomstskattelagen (1999:1229) redovisas som kostnad vid första redovisningstillfället. Anskaffningsvärdet för materiella anläggningstillgångar är fördelat på komponenter om det består av betydande komponenter med en väsentlig skillnad i nyttjandeperiod.

Egenupparbetade immateriella anläggningstillgångar är redovisade enligt kostnadsföringsmodellen, vilken innebär att utgifter för framtagande av en internt upparbetad immateriell tillgång redovisas som kostnad när de uppkommer.

Avskrivningar baseras på uppskattad nyttjandeperiod och sker enligt nedan:

Balanserade utgifter	20 % av anskaffningsvärdet
Maskiner och inventarier	20 % av anskaffningsvärdet

A
v

Inkomstskatter

Aktuell skatt utgörs av årets inkomstskatt på det skattepliktiga resultatet. Uppskjuten skatt utgörs av inkomstskatt för skattepliktigt resultat avseende framtida räkenskapsår till följd av tidigare transaktioner eller händelser. Uppskjuten skatt redovisas på temporära skillnader, skattemässigt underskottsavdrag och andra outnyttjade skatteavdrag. Uppskjuten skattefordran avseende underskottsavdrag eller andra skattemässiga avdrag redovisas i den utsträckning det är sannolikt att avdraget kan avräknas mot överskott vid framtida beskattning.

Utöver vad som framgår ovan är redovisningsprinciperna oförändrade jämfört med föregående år.

Not 2 Nettoomsättning	<i>Moderbolaget</i>		<i>Koncernen</i>	
	2022	2021	2022	2021
Omsättning m.m. per rörelsegrän				
Försäljning flygfrakt	0	0	868 876 584	551 957 987
Provision flygfrakt	0	0	63 476 272	46 990 117
Tjänsteuppdrag	7 284 965	20 769 079	0	0
	7 284 965	20 769 079	932 352 856	598 948 104
Omsättning m.m. per geografisk marknad				
Sverige	7 284 965	20 769 079	77 475 936	85 862 514
Finland	0	0	45 724 218	35 488 305
Danmark	0	0	111 529 889	115 643 191
Norge	0	0	697 622 813	361 954 094
	7 284 965	20 769 079	932 352 856	598 948 104

Not 3 Övriga externa kostnader	<i>Moderbolaget</i>		<i>Koncernen</i>	
	2022	2021	2022	2021

Upplysningar avseende vissa delposter som ingår i övriga externa kostnader.

Kostnader för leasing (inkl. lokalhyra)

Under året kostnadsförda leasingavgifter	390 398	387 208	5 956 078	5 005 206
Framtida leasingavgifter för operationella leasingavtal				
Inom ett år efter bokslutsdagen	322 500	284 310	4 880 064	3 962 986
Om mer än ett år men inom fem år efter bokslutsdagen	281 250	104 506	2 867 815	2 638 935
Om mer än fem år efter bokslutsdagen	0	0	86 728	0
	603 750	388 816	7 834 607	6 601 921

Bolagets leasingavtal utgörs huvudsakligen av lokalhyresavtal, leasade fordon samt hyrd programvara.

Kostnader för arvode till revisionsföretag

Revisionsuppdrag	240 000	240 000	737 752	759 783
Revisionsverksamhet utöver revisionsuppdrag	0	0	4 677	4 212
Skatterådgivning	0	0	4 677	4 212
Övriga tjänster	0	0	47 352	39 421
	240 000	240 000	794 458	807 628

Not 4 Personalkostnader	<i>Moderbolaget</i>		<i>Koncernen</i>	
	2022	2021	2022	2021

Upplysningar avseende vissa delposter som ingår i personalkostnader.

Medelantal anställda

Kvinnor Sverige	1	1	11	11
Män Sverige	1	1	10	9
Kvinnor Danmark	0	0	12	12
Män Danmark	0	0	9	7
Kvinnor Finland	0	0	5	5
Män Finland	0	0	6	6
Kvinnor Norge	0	0	17	17
Män Norge	0	0	6	7
	2	2	76	74

Personalkostnader

Löner och andra ersättningar till styrelse	1 543 689	1 748 107	8 749 742	7 755 247
varav tantiem	337 118	400 000	1 563 838	1 280 692
Löner övrig personal	1 381 305	1 218 045	45 316 679	41 050 007
varav tantiem	306 471	180 000	1 644 286	497 414
Sociala kostnader	1 995 985	1 945 664	13 707 460	12 291 282
varav pensionskostnader till styrelse	525 217	411 504	1 272 143	1 079 581
varav pensionskostnader övrig personal	477 069	341 538	4 298 653	3 624 869

Ledande befattningshavare, styrelsen

Kvinnor	1	1	1	1
Män	3	3	14	14
	4	4	15	15

Ledande befattningshavare, övriga befattningshavare

Kvinnor	0	0	2	2
Män	1	1	4	4
	1	1	6	6

Not 5 Övriga ränteintäkter och liknande intäkter	<i>Moderbolaget</i>		<i>Koncernen</i>	
	2022	2021	2022	2021
Övriga ränteintäkter och liknande intäkter	357	119	495	561
	357	119	495	561

Not 6 Räntekostnader och liknande kostnader	<i>Moderbolaget</i>		<i>Koncernen</i>	
	2022	2021	2022	2021
Kostnader för bankgarantier till koncernföretag	-443 221	-349 511	0	0
Övriga räntekostnader och liknande kostnader	-937	-731	-598 880	-504 265
	-444 158	-350 242	-598 880	-504 265

Not 7 Skatt på årets resultat	<i>Moderbolaget</i>		<i>Koncernen</i>	
	2022	2021	2022	2021
Aktuell skatt	-31 537	-27 022	-6 816 062	-9 630 931
Uppskjuten skatt	0	0	956 485	438 548
	-31 537	-27 022	-5 859 577	-9 192 383
Resultat före skatt	20 375 153	33 686 184	25 897 522	42 375 638
Skatt enligt gällande skattesats 20,6%	-4 197 282	-6 939 354	-5 334 890	-8 729 381
Skatteeffekt av				
Ej skattepliktiga intäkter	4 185 096	6 920 570	8 421	91
Ej avdragsgilla kostnader	-19 351	-8 238	-1 136 795	-539 504
Beskattning av dotterbolag i annat nordiskt land 20-22%	0	0	-352 798	-362 301
Uppskjuten skatt	0	0	956 485	438 548
Övrigt	0	0	0	164
Summa redovisad skatt	-31 537	-27 022	-5 859 577	-9 192 383
Effektiv skattesats	0%	0%	23%	22%

A₄

Not 8 Immateriella anläggningstillgångar	Moderbolaget		Koncernen	
	2022-12-31	2021-12-31	2022-12-31	2021-12-31
Balanserade utgifter för forsknings- och utvecklingsarbeten och liknande arbeten				
Ingående ackumulerade anskaffningsvärden	146 960	146 960	146 960	146 960
Inköp	0	0	210 576	0
Försäljningar/utrangeringar	-146 960	0	-146 960	0
Utgående ackumulerade anskaffningsvärden	0	146 960	210 576	146 960
Ingående ackumulerade avskrivningar	-146 960	-146 960	-146 960	-146 960
Försäljningar/utrangeringar	146 960	0	146 960	0
Avskrivningar	0	0	-42 115	0
Utgående ackumulerade avskrivningar	0	-146 960	-42 115	-146 960
Utgående bokfört värde	0	0	168 461	0
Koncessioner, patent, licenser, varumärken samt liknande rättigheter				
Inköp	0	0	350 683	0
Omräkningsdifferens	0	0	16 249	0
Utgående ackumulerade anskaffningsvärden	0	0	366 932	0
Omräkningsdifferens	0	0	-1 319	0
Avskrivningar	0	0	-28 606	0
Utgående ackumulerade avskrivningar	0	0	-29 925	0
Utgående bokfört värde	0	0	337 007	0

Not 9 Materiella anläggningstillgångar	Moderbolaget		Koncernen	
	2022-12-31	2021-12-31	2022-12-31	2021-12-31
Inventarier, verktyg och installationer				
Ingående ackumulerade anskaffningsvärden	191 585	581 488	3 770 907	4 472 723
Inköp	0	191 585	684 043	381 457
Försäljningar/utrangeringar	0	-581 488	-140 735	-1 257 900
Omräkningsdifferens	0	0	171 836	174 627
Utgående ackumulerade anskaffningsvärden	191 585	191 585	4 486 051	3 770 907
Ingående ackumulerade avskrivningar	-38 313	-581 488	-2 810 121	-3 492 720
Försäljningar/utrangeringar	0	581 488	140 735	1 257 900
Omräkningsdifferens	0	0	-141 575	-116 169
Avskrivningar	-38 317	-38 313	-486 490	-459 132
Utgående ackumulerade avskrivningar	-76 630	-38 313	-3 297 451	-2 810 121
Utgående bokfört värde	114 955	153 272	1 188 600	960 786

Not 10 Finansiella anläggningstillgångar	Moderbolaget		Koncernen	
	2022-12-31	2021-12-31	2022-12-31	2021-12-31
Andelar i koncernföretag				
Ingående ackumulerade anskaffningsvärden	4 335 352	4 335 352	0	0
Utgående ackumulerade anskaffningsvärden	4 335 352	4 335 352	0	0
Utgående bokfört värde	4 335 352	4 335 352	0	0
Uppskjuten skattefordran				
Ingående uppskjutna skattefordringar	0	0	857 420	378 900
Årets förändring	0	0	988 314	478 520
Utgående ackumulerade anskaffningsvärden	0	0	1 845 734	857 420
Utgående bokfört värde	0	0	1 845 734	857 420
Andra långfristiga fordringar				
Ingående ackumulerade anskaffningsvärden	0	0	33 864	90 901
Försäljningar	0	0	110 027	-57 037
Utgående ackumulerade anskaffningsvärden	0	0	143 891	33 864
Utgående bokfört värde	0	0	143 891	33 864
Not 11 Andelar i koncernföretag				

Moderbolaget

Namn, org. nr. och säte	Antal andelar/ Kapitalandel	Eget kapital/ Årets resultat	Bokfört värde
NordicGSA AB (556731-6301, säte i Sigtuna)	1 000 100 %	3 207 063 3 066 407	100 000
Oy NordicGSA AB (1834152-4, säte i Vanda, Finland)	80 100 %	1 197 464 969 766	75 915
NordicGSA ApS (27396089, säte i Kastrup, Danmark)	125 100 %	1 034 407 698 809	166 670
NordicGSA AS 987655100, säte i Gardemoen, Norge)	1 000 100 %	15 475 421 15 275 347	3 992 767
			4 335 352

Moderbolaget

Koncernen

**Not 12 Förutbetalda kostnader
och upplupna intäkter**

	2022-12-31	2021-12-31	2022-12-31	2021-12-31
Förutbetalda hyreskostnader	0	0	693 285	531 049
Förutbetalda leasingkostnader	24 916	31 669	215 062	174 244
Förutbetalda försäkringskostnader	173 731	166 792	322 787	288 254
Övriga förutbetalda kostnader	87 156	214 752	797 152	658 191
Upplupna intäkter	0	0	2 269 174	1 842 094
	285 803	413 213	4 297 460	3 493 832

Moderbolaget

Not 13 Eget kapital

	2022-12-31	2021-12-31
Antal aktier	2 500	2 500
Kvotvärde	100	100

Moderbolaget

**Not 14 Upplupna kostnader
och förutbetalda intäkter**

	2022-12-31	2021-12-31	2022-12-31	2021-12-31
Upplupna personalkostnader	1 217 732	1 168 807	11 277 164	9 536 911
Upplupna transportkostnader	0	0	52 749 288	40 827 746
Övriga upplupna kostnader	344 500	385 030	3 176 341	3 737 207
	1 562 232	1 553 837	67 202 793	54 101 864

Moderbolaget

**Not 15 Ställda säkerheter och
eventualförpliktelser**

	2022-12-31	2021-12-31	2022-12-31	2021-12-31
Ställda säkerheter				
Ställda säkerheter för skuld till kreditinstitut:				
Företagsinteckningar	4 700 000	4 700 000	12 700 000	12 700 000
Övriga ställda säkerheter	0	0	470 414	518 429
	4 700 000	4 700 000	13 170 414	13 218 429

Eventualförpliktelser

Obegränsad borgen för dotterbolaget				
NordicGSA AB:s skulder till bank	8 000 000	8 000 000	0	0
Bankgaranti	0	0	228 102	210 228
	8 000 000	8 000 000	228 102	210 228

A

Not 16 Uppgifter om koncernföretag

Uppgifter om koncernföretag

Quito SAS, 834 273 815, med säte i Paris, Frankrike, upprättar koncernredovisning för den största koncern som företaget ingår i som dotterföretag.

Av årets försäljning utgör 7 285 tkr (20 769 tkr) försäljning till andra koncernbolag.

Av årets inköp utgör 0 tkr (13 471 tkr) inköp från andra koncernbolag

Not 17 Händelser efter räkenskapsårets utgång

Utvecklingen under 2023 början fortsätter att vara olika i dom nordiska länderna. Vi behåller totalt våra marknadsandelar, men marginaler och priser är i nedgående trend tillsammans med en vikande marknad. Det ekonomiska läget gör det svårt att förutse hur året kommer att utveckla sig.

Not 18 Förslag till resultatdisposition

Styrelsen föreslår att tillgängliga vinstmedel


balanserat resultat	3 428 531
årets resultat	20 343 616
summa	23 772 147


disponeras enligt följande:

utdelas till aktieägare	20 316 000
i ny räkning balanseras	3 456 147
summa	23 772 147

Sigtuna 2023-06-28


Johanna Ziedén
Ordförande


Alexandre Baudet


Adrien Thominet


Jérôme Martin

Vår revisionsberättelse har lämnats 2023-06-28


Håkan Fjelner
Auktoriserad revisor


Ulf Johansson
Godkänd revisor

REVISIONSBERÄTTELSE

Till bolagsstämman i **NordicGSA Holding AB**
Org.nr. 556532-6872

Rapport om årsredovisningen och koncernredovisningen**Uttalanden**

Jag har utfört en revision av årsredovisningen och koncernredovisningen för NordicGSA Holding AB för år 2022-01-01—2022-12-31.

Enligt min uppfattning har årsredovisningen och koncernredovisningen upprättats i enlighet med årsredovisningslagen och ger en i alla väsentliga avseenden rättvisande bild av moderbolagets och koncernens finansiella ställning per den 31 december 2022 och av dess finansiella resultat och kassaflöde för året enligt årsredovisningslagen. Förvaltningsberättelsen är förenlig med årsredovisningens och koncernredovisningens övriga delar.

Jag tillstyrker därför att bolagsstämman fastställer resultaträkningen och balansräkningen för moderbolaget och koncernen.

Grund för uttalanden

Jag har utfört revisionen enligt International Standards on Auditing (ISA) och god revisionssed i Sverige. Mitt ansvar enligt dessa standarder beskrivs närmare i avsnittet *Revisorns ansvar*. Jag är oberoende i förhållande till moderbolaget och koncernen enligt god revisionssed i Sverige och har i övrigt fullgjort mitt yrkesetiska ansvar enligt dessa krav.

Jag anser att de revisionsbevis jag har inhämtat är tillräckliga och ändamålsenliga som grund för mina uttalanden.

Styrelsens ansvar

Det är styrelsen som har ansvaret för att årsredovisningen och koncernredovisningen upprättas och att de ger en rättvisande bild enligt årsredovisningslagen. Styrelsen ansvarar även för den interna kontroll som de bedömer är nödvändig för att upprätta en årsredovisning och koncernredovisning som inte innehåller några väsentliga felaktigheter, vare sig dessa beror på oegentligheter eller misstag.

Vid upprättandet av årsredovisningen och koncernredovisningen ansvarar styrelsen för bedömningen av bolagets och koncernens förmåga att fortsätta verksamheten. De upplyser, när så är tillämpligt, om förhållanden som kan påverka förmågan att fortsätta verksamheten och att använda antagandet om fortsatt drift. Antagandet om fortsatt drift tillämpas dock inte om styrelsen och verkställande direktören avser att likvidera bolaget, upphöra med verksamheten eller inte har något realistiskt alternativ till att göra något av detta.

Revisorns ansvar

Mina mål är att uppnå en rimlig grad av säkerhet om huruvida årsredovisningen och koncernredovisningen som helhet inte innehåller några väsentliga felaktigheter, vare sig dessa beror på oegentligheter eller misstag, och att lämna en revisionsberättelse som innehåller mina uttalanden. Rimlig säkerhet är en hög grad av säkerhet, men är ingen garanti för att en revision som utförs enligt ISA och god revisionssed i Sverige alltid kommer att upptäcka en väsentlig felaktighet om en sådan finns. Felaktigheter kan uppstå på grund av oegentligheter eller misstag och anses vara väsentliga om de enskilt eller tillsammans rimligen kan förväntas påverka de ekonomiska beslut som användare fattar med grund i årsredovisningen och koncernredovisningen.

Som del av en revision enligt ISA använder jag professionellt omdöme och har en professionellt skeptisk inställning under hela revisionen. Dessutom:

- identifierar och bedömer jag riskerna för väsentliga felaktigheter i årsredovisningen och koncernredovisningen, vare sig dessa beror på oegentligheter eller misstag, utformar och utför granskningsåtgärder bland annat utifrån dessa risker och inhämtar revisionsbevis som är tillräckliga och ändamålsenliga för att utgöra en grund för mina uttalanden. Risken för att inte upptäcka en väsentlig felaktighet till följd av oegentligheter är högre än för en väsentlig felaktighet som beror på misstag, eftersom oegentligheter kan innefatta agerande i maskopi, förfalskning, avsiktliga utelämnanden, felaktig information eller åsidosättande av intern kontroll.
- skaffar jag mig en förståelse av den del av bolagets interna kontroll som har betydelse för min revision för att utforma granskningsåtgärder som är lämpliga med hänsyn till omständigheterna, men inte för att uttala mig om effektiviteten i den interna kontrollen.
- utvärderar jag lämpligheten i de redovisningsprinciper som används och rimligheten i styrelsen uppskattningar i redovisningen och tillhörande upplysningar.
- drar jag en slutsats om lämpligheten i att styrelsen använder antagandet om fortsatt drift vid upprättandet av årsredovisningen och koncernredovisningen. Jag drar också en slutsats, med grund i de inhämtade revisionsbevisen, om huruvida det finns någon väsentlig osäkerhetsfaktor som avser sådana händelser eller förhållanden som kan leda till betydande tvivel om bolagets och koncernens förmåga att fortsätta verksamheten. Om jag drar slutsatsen att det finns en väsentlig osäkerhetsfaktor, måste jag i revisionsberättelsen fästa uppmärksamheten på upplysningarna i årsredovisningen och koncernredovisningen om den väsentliga osäkerhetsfaktorn eller, om sådana upplysningar är otillräckliga, modifiera uttalandet om årsredovisningen och koncernredovisningen. Mina slutsatser baseras på de revisionsbevis som inhämtas fram till datumet för revisionsberättelsen. Dock kan framtida händelser eller förhållanden göra att ett bolag och en koncern inte längre kan fortsätta verksamheten.
- utvärderar jag den övergripande presentationen, strukturen och innehållet i årsredovisningen och koncernredovisningen, däribland upplysningarna, och om årsredovisningen och koncernredovisningen återger de underliggande transaktionerna och händelserna på ett sätt som ger en rättvisande bild.
- inhämtar jag tillräckliga och ändamålsenliga revisionsbevis avseende den finansiella informationen för enheterna eller affärsaktiviteterna inom koncernen för att göra ett uttalande avseende koncernredovisningen. Jag ansvarar för styrning, övervakning och utförande av koncernrevisionen. Jag är ensam ansvarig för mina uttalanden.

Jag måste informera styrelsen om bland annat revisionens planerade omfattning och inriktning samt tidpunkten för den. Jag måste också informera om betydelsefulla iakttagelser under revisionen, däribland de eventuella betydande brister i den interna kontrollen som jag identifierat.

Rapport om andra krav enligt lagar och andra författningar

Uttalanden

Utöver min revision av årsredovisningen och koncernredovisningen har jag även utfört en revision av styrelsens förvaltning för NordicGSA Holding AB för år 2022-01-01— 2022-12-31 samt av förslaget till dispositioner beträffande bolagets vinst eller förlust.

Jag tillstyrker att bolagsstämman disponerar vinsten enligt förslaget i förvaltningsberättelsen och beviljar styrelsens ledamöter ansvarsfrihet för räkenskapsåret.

Grund för uttalanden

Jag har utfört revisionen enligt god revisionssed i Sverige. Mitt ansvar enligt denna beskrivs närmare i avsnittet *Revisorns ansvar*. Jag är oberoende i förhållande till moderbolaget och koncernen enligt god revisorssed i Sverige och har i övrigt fullgjort mitt yrkesetiska ansvar enligt dessa krav.

Jag anser att de revisionsbevis jag har inhämtat är tillräckliga och ändamålsenliga som grund för mina uttalanden.

Styrelsens ansvar

Det är styrelsen som har ansvaret för förslaget till dispositioner beträffande bolagets vinst eller förlust. Vid förslag till utdelning innefattar detta bland annat en bedömning av om utdelningen är försvarlig med hänsyn till de krav som bolagets och koncernens verksamhetsart, omfattning och risker ställer på storleken av moderbolagets och koncernens egna kapital, konsolideringsbehov, likviditet och ställning i övrigt.

Styrelsen ansvarar för bolagets organisation och förvaltningen av bolagets angelägenheter. Detta innefattar bland annat att fortlöpande bedöma bolagets och koncernens ekonomiska situation och att tillse att bolagets organisation är utformad så att bokföringen, medelsförvaltningen och bolagets ekonomiska angelägenheter i övrigt kontrolleras på ett betryggande sätt.

Revisorns ansvar

Mitt mål beträffande revisionen av förvaltningen, och därmed mitt uttalande om ansvarsfrihet, är att inhämta revisionsbevis för att med en rimlig grad av säkerhet kunna bedöma om någon styrelseledamot i något väsentligt avseende:


- företagit någon åtgärd eller gjort sig skyldig till någon försummelse som kan föranleda ersättningsskyldighet mot bolaget, eller
- på något annat sätt handlat i strid med aktiebolagslagen, årsredovisningslagen eller bolagsordningen.


Mitt mål beträffande revisionen av förslaget till dispositioner av bolagets vinst eller förlust, och därmed mitt uttalande om detta, är att med rimlig grad av säkerhet bedöma om förslaget är förenligt med aktiebolagslagen.

Rimlig säkerhet är en hög grad av säkerhet, men ingen garanti för att en revision som utförs enligt god revisionssed i Sverige alltid kommer att upptäcka åtgärder eller försummelser som kan föranleda ersättningsskyldighet mot bolaget, eller att ett förslag till dispositioner av bolagets vinst eller förlust inte är förenligt med aktiebolagslagen.

Som en del av en revision enligt god revisionssed i Sverige använder jag professionellt omdöme och har en professionellt skeptisk inställning under hela revisionen. Granskningen av förvaltningen och förslaget till dispositioner av bolagets vinst eller förlust grundar sig främst på revisionen av räkenskaperna. Vilka tillkommande granskningsåtgärder som utförs baseras på min professionella bedömning med utgångspunkt i risk och väsentlighet. Det innebär att jag fokuserar granskningen på sådana åtgärder, områden och förhållanden som är väsentliga för verksamheten och där avsteg och överträdelser skulle ha särskild betydelse för bolagets situation. Jag går igenom och prövar fattade beslut, beslutsunderlag, vidtagna åtgärder och andra förhållanden som är relevanta för mitt uttalande om ansvarsfrihet. Som underlag för mitt uttalande om styrelsens förslag till dispositioner beträffande bolagets vinst eller förlust har jag granskat styrelsens motiverade yttrande samt ett urval av underlagen för detta för att kunna bedöma om förslaget är förenligt med aktiebolagslagen.

Upplands Väsby 2023-06-28


Håkan Fjelney
Auktoriserad revisor


Ulf Johansson
Godkänd revisor