

**Årsredovisning**  
för  
**Grace Catalyst AB**  
556613-5504  
Räkenskapsåret  
2022

**Fastställelseintyg**

Undertecknad styrelseledamot i Grace Catalyst AB intygar att resultaträkningen och balansräkningen i årsredovisningen har fastställts på årsstämma den 2 / 6 2023. Årsstämman beslutade att godkänna styrelsens förslag till resultatdisposition.

Jag intygar också att innehållet i årsredovisningen och revisionsberättelsen stämmer överens med originalen.

Stenungsund den 19/6 2023

  
Sebastian Schäfer

**Årsredovisning**  
för  
**Grace Catalyst AB**

556613-5504

Räkenskapsåret

2022

Styrelsen för Grace Catalyst AB avger följande årsredovisning för räkenskapsåret 2022.

Årsredovisningen är upprättad i svenska kronor, SEK. Om inte annat särskilt anges, redovisas alla belopp i tusentals kronor (Tkr). Uppgifter inom parentes avser föregående år.

## Förvaltningsberättelse

### Information om verksamheten

Grace Catalyst AB är registrerat som hemmahörande på adress Industrivägen 2, 444 32 Stenungsund med verksamhet baserad på tillverkning och försäljning av polyolefinkatalysatorer för kemisk industri.

Katalysatorverksamheten inom området polyolefiner, utgör en delmängd av Grace Davisons produkter. Grace Davison har varit en pionjär och ledande inom området polyolefinkatalysatorer och bärare sedan 1950-talet, när Phillips Petroleum först uppfann lågtrycksprocessen för polymerisation av högdensitetspolyeten.

Grace Davisons expertis inom silicabaserade bärare för katalysatorer, sträcker sig tillbaka till 1920-talet. Silicagel är ett material som utvecklades av Dr. Walter A. Patrick, en John Hopkins kemiprofessor, som adsorbent av flyktiga ämnen och gaser för användning i gasmask filterbehållare. Baserat på Dr. Patricks process, blev Grace Davison den första kommersiella tillverkaren av silicagel.

Efter andra världskriget började Grace Davison att ta steget in i kommersiell katalysatorverksamhet genom bildande av "catalyst technologies", samt med start 1957 börja produktion av polyolefinkatalysatorer utvecklade av Phillips Petroleum. Hogan och Banks vid Phillips använde Grace Davison produkter för att utveckla sin process för produktion av högdensitets polyeten (HDPE), och Grace Davison har sedan dess fortsatt att vara huvudleverantör av kromsilicabaserade katalysatorer till Phillips process. Fortsatt utveckling av Phillips ledde till förbättrade katalysatorsystem och kommersialisering av Magnapore® (Magnapore® är ett av Grace registrerat varumärke) katalysator under senare delen av 1970-talet. Idag är Grace Davison ensam leverantör av Magnapore® katalysator.

1968 lanserade Union Carbide sin Unipol® gasfasprocess för produktion av högdensitetspolyeten och senare även för linjär lågdensitetspolyeten. Katalysatorer som används i denna process bygger delvis på Grace Davison silicateknologi och utvecklades tillsammans med forskare från Union Carbide. Grace Davison är för närvarande global huvudleverantör till både Phillips och Union Carbides polyeten processer.

2002 köpte Grace Catalyst AB fabriksenheter för tillverkning av polyolefinkatalysatorer i Sverige samt för katalysatorer och bärare i Finland av respektive dotterbolag till Borealis A/S, Danmark, en etablerad och marknadsledande polyeten- och polypropenproducent. Den involverade teknologin omfattar både process- och katalysorteknologi, och är baserad på den så kallade Borstar®processen vilken också är en gasfasprocess utvecklad för och baserad på Ziegler-Natta teknologi.

### **Förväntad framtida utveckling samt väsentliga risker och osäkerhetsfaktorer**

De kända risker och osäkerhetsfaktorer bolaget står inför är främst relaterat till kundberoende samt valutarisker.

Beroende av kund: Bolagets verksamhet är beroende av ett fåtal kunder.

Valutarisker: Företaget påverkas av valutarisker, eftersom övervägande del av inköp och försäljningar görs i utländsk valuta. Valutaexponering avser primärt Euro och USD. För att minska valutarisken säkrar företaget viss del av flödena.

### **Utländska filialer**

Grace Catalyst AB filial i Finland kallad Grace Catalyst AB Sivuliike Soumessa, registrerad i handelsregistret under akt Nr. 1726919-6 har varit helt nedlagd per den 31/12 2022 med slutlig avregistrering per den 6 februari 2023.

### **Hållbarhetsrapport**

I enlighet med ÅRL 6 kap 11§ har Grace Catalyst AB valt att upprätta hållbarhetsrapporten som en från årsredovisningen avskild rapport. Hållbarhetsrapporten finns på [www.grace.com](http://www.grace.com).

### **Miljöpåverkan**

Grace Catalyst AB har ett etablerat säkerhets- och miljösamarbete med Borealis AB, eftersom båda företagen är verksamma inom samma fabriksområde. Detta innebär bl.a. gemensamma uppföljningsmöten med utbyte av erfarenheter, gemensamma nödlägesövningar samt användande av likvärdiga säkerhets- och arbetstillståndsrutiner.

Grace Catalyst AB opererar under en rad tillstånd:

- Tillstånd enligt miljöbalken för katalysatortillverkning utgivet av Länsstyrelsen. Tillståndet tillåter expansion av nuvarande verksamhet.
- Tillstånd för hantering av brandfarlig vara utgivet av Räddningstjänsten. Befintligt tillstånd förnyades under 2021 och gäller till 2031.
- Tillstånd enligt förordningen om kemiska produkter och biotekniska organismer utgivet av Länsstyrelsen. Tillståndet ska förnyas 2025.

Grace Catalyst AB är certifierade i sitt kvalitetsarbete genom ISO 9001:2015 och i sitt miljöarbete genom ISO 14001:2015. Grace Catalyst AB arbetar systematiskt för att minska risker i fabrik och produktion.

### Ägarförhållanden

Företaget är ett dotterföretag till Grace Germany GmbH, registrerat vid domstol i Worms, Tyskland under akt Nr. HRB 11920, ett företag helt omfattat av och organiserat enligt tysk lag, och registrerat som hemmahörande på adress 67547 Worms, In der Hollerhecke 1, Tyskland. Grace Germany GmbH utgör självt ett dotterbolag till Grace Holding GmbH som i sin tur är ett dotterföretag till W.R Grace Holdings LLC., Columbia, Maryland, USA. W.R Grace Holdings LLC upprättar koncernredovisning och tillhör Standard Industries Group.

<b>Flerårsöversikt (Tkr)</b>	<b>2022</b>	<b>2021</b>	<b>2020</b>	<b>2019</b>	<b>2018</b>
Nettoomsättning	333 022	319 220	367 581	454 087	463 911
Resultat efter finansiella poster	103 601	87 037	146 681	193 326	175 928
Balansomslutning	425 622	437 536	424 747	441 650	433 975
Soliditet (%)	72	69	75	73	68

### Förändringar i eget kapital

	<b>Aktie- kapital</b>	<b>Reserv- fond</b>	<b>Balanserat resultat</b>	<b>Årets resultat</b>	<b>Totalt</b>
Belopp vid årets ingång	100	20	8 458	74 145	82 723
Disposition enligt beslut av årsstämman:			74 145	-74 145	0
Utdelning beslutad vid bolagsstämma			-75 000		-75 000
Omräkningsdifferens			194		194
				85 547	85 547
<b>Belopp vid årets utgång</b>	<b>100</b>	<b>20</b>	<b>7 797</b>	<b>85 547</b>	<b>93 464</b>

### Förslag till vinstdisposition

Styrelsen föreslår att till förfogande stående vinstmedel (kronor):

balanserad vinst	7 797 213
årets vinst	85 547 020
	<b>93 344 233</b>
disponeras så att till aktieägare utdelas i ny räkning överföres	85 000 000
	8 344 233
	<b>93 344 233</b>

Företagets resultat och ställning i övrigt framgår av efterföljande resultat- och balansräkning samt kassaflödesanalys med noter.

Årsredovisningen har initialt upprättats per 2 juni 2023. Uppdatering av årsredovisningen har krävts då styrelseförändringar noterats inte vara fullständigt slutförda varmed styrelsens påteckning har visat sig inte vara fullständig. En uppdaterad version av årsredovisningen avges per 5 september, 2023. Inga andra uppdateringar har varit erforderliga.

## Resultaträkning

Tkr

	Not	2022-01-01 -2022-12-31	2021-01-01 -2021-12-31
Nettoomsättning	2	333 022	319 220
Övriga rörelseintäkter	3	5 071	2 648
		<b>338 093</b>	<b>321 868</b>
<b>Rörelsens kostnader</b>			
Råvaror och förnödenheter		-149 353	-153 046
Övriga externa kostnader	4, 5	-34 026	-29 132
Personalkostnader	6	-33 435	-35 119
Avskrivningar och nedskrivningar av materiella och immateriella anläggningstillgångar		-5 553	-6 740
Övriga rörelsekostnader		-12 975	-10 897
		<b>-235 342</b>	<b>-234 934</b>
<b>Rörelseresultat</b>	7	<b>102 751</b>	<b>86 934</b>
<b>Resultat från finansiella poster</b>			
Övriga ränteintäkter och liknande resultatposter	8	1 925	428
Räntekostnader och liknande resultatposter	9	-1 075	-325
		<b>850</b>	<b>103</b>
<b>Resultat efter finansiella poster</b>		<b>103 601</b>	<b>87 037</b>
Bokslutsdispositioner	10	5 200	7 300
<b>Resultat före skatt</b>		<b>108 801</b>	<b>94 337</b>
Skatt på årets resultat	11	-23 254	-20 192
<b>Årets resultat</b>		<b>85 547</b>	<b>74 145</b>

## Balansräkning

Tkr

Not  
1

2022-12-31

2021-12-31

### TILLGÅNGAR

#### Anläggningstillgångar

##### *Immateriella anläggningstillgångar*

Koncessioner, patent, licenser, varumärken samt liknande rättigheter

12

0

0

Goodwill

13

0

0

0

0

##### *Materiella anläggningstillgångar*

Byggnader och mark

14

6 313

6 799

Inventarier, verktyg och installationer

15

21 570

23 530

Pågående nyanläggningar och förskott avseende materiella anläggningstillgångar

16

12 688

7 408

40 571

37 737

**Summa anläggningstillgångar**

**40 571**

**37 737**

#### Omsättningstillgångar

##### *Varulager m m*

Råvaror och förnödenheter

6 373

5 365

Varor under tillverkning

11 223

9 423

Färdiga varor och handelsvaror

63 275

53 717

80 871

68 505

##### *Kortfristiga fordringar*

Kundfordringar

39 450

9 265

Fordringar hos koncernföretag

219 595

230 979

Aktuella skattefordringar

15 513

18 539

Övriga fordringar

3 323

1 762

Förutbetalda kostnader och upplupna intäkter

17

17 092

21 185

294 973

281 730

##### *Kassa och bank*

9 207

49 564

**Summa omsättningstillgångar**

**385 051**

**399 799**

**SUMMA TILLGÅNGAR**

**425 622**

**437 536**

9

## Balansräkning

Tkr

Not  
1

2022-12-31

2021-12-31

### EGET KAPITAL OCH SKULDER

#### Eget kapital

18, 19

#### *Bundet eget kapital*

Aktiekapital

100

100

Reservfond

20

20

**120**

**120**

#### *Fritt eget kapital*

Balanserad vinst eller förlust

7 797

8 458

Årets resultat

85 547

74 145

**93 344**

**82 603**

**Summa eget kapital**

**93 464**

**82 723**

**Obeskattade reserver**

20

270 040

275 240

#### **Kortfristiga skulder**

Leverantörsskulder

37 649

32 752

Skulder till koncernföretag

5 919

33 704

Övriga skulder

5 264

3 463

Upplupna kostnader och förutbetalda intäkter

21

13 286

9 654

**Summa kortfristiga skulder**

**62 118**

**79 573**

**SUMMA EGET KAPITAL OCH SKULDER**

**425 622**

**437 536**

## Kassaflödesanalys

Tkr

	Not	2022-01-01 -2022-12-31	2021-01-01 -2021-12-31
<b>Den löpande verksamheten</b>			
Rörelseresultat		102 752	86 933
Justeringar för poster som inte ingår i kassaflödet	22	9 867	10 861
Erhållen ränta		-69	-8
Erlagd ränta		-1 075	-325
Betald inkomstskatt		-23 254	-20 192
<b>Kassaflöde från den löpande verksamheten före förändring av rörelsekapital</b>		<b>88 221</b>	<b>77 269</b>
<b>Kassaflöde från förändring av rörelsekapitalet</b>			
Förändring av varulager och pågående arbete		-12 366	1 166
Förändring av kundfordringar		-30 184	-5 559
Förändring av kortfristiga fordringar		-41 732	3 057
Förändring av leverantörsskulder		4 897	11 783
Förändring av kortfristiga skulder		-22 353	19 163
<b>Kassaflöde från den löpande verksamheten</b>		<b>-13 517</b>	<b>106 879</b>
<b>Investeringsverksamheten</b>			
Investeringar i materiella anläggningstillgångar		-8 387	-6 798
Årets lämnade lån till koncernföretag		-18 453	4 324
<b>Kassaflöde från investeringsverksamheten</b>		<b>-26 840</b>	<b>-2 474</b>
<b>Finansieringsverksamheten</b>			
Utbetald utdelning		0	-85 000
<b>Kassaflöde från finansieringsverksamheten</b>		<b>0</b>	<b>-85 000</b>
<b>Årets kassaflöde</b>		<b>-40 357</b>	<b>19 405</b>
<b>Likvida medel vid årets början</b>			
Likvida medel vid årets början		49 564	30 159
Likvida medel vid årets slut		9 207	49 564

## Noter

Tkr

### Not 1 Redovisnings- och värderingsprinciper

#### Allmänna upplysningar

Årsredovisningen är upprättad i enlighet med årsredovisningslagen och BFNAR 2012:1 Årsredovisning och koncernredovisning (K3).

Fordringar och skulder i utländsk valuta har värderats till balansdagens kurs. Kursvinster och kursförluster på rörelsefordringar och rörelseskulder redovisas i rörelseresultatet medan kursvinster och kursförluster på finansiella fordringar och skulder redovisas som finansiella poster.

Redovisningsprinciperna är oförändrade jämfört med föregående år.

#### Intäktsredovisning

Intäkter har tagits upp till verkligt värde av vad som erhållits eller kommer att erhållas och redovisas i den omfattning det är sannolikt att de ekonomiska fördelarna kommer att tillgodogöras bolaget och intäkterna kan beräknas på ett tillförlitligt sätt.

Vid försäljning av varor redovisas normalt inkomsten som intäkt när de väsentliga förmåner och risker som är förknippade med ägandet av varan har överförts från företaget till köparen.

#### Redovisningsprinciper för enskilda balansposter

##### Anläggningstillgångar

Immateriella och materiella anläggningstillgångar redovisas till anskaffningsvärde minskat med ackumulerade avskrivningar enligt plan och eventuella nedskrivningar.

Avskrivning sker linjärt över den förväntade nyttjandeperioden med hänsyn till väsentligt restvärde, förutom mark som inte skrivs av. Följande avskrivningsprocent tillämpas:

##### *Immateriella anläggningstillgångar*

Goodwill	5 år
----------	------

Avskrivningsperiod för goodwill är beräknad utifrån den period som posten bedöms generera ekonomiska fördelar.

##### *Materiella anläggningstillgångar*

Byggnader	20-25 år
Inventarier, verktyg och installationer	3-10 år

##### *Komponentindelning*

Materiella anläggningstillgångar har delats upp på komponenter när komponenterna är betydande och när komponenterna har väsentligt olika nyttjandeperioder. När en komponent i en anläggningstillgång byts ut, utrangeras eventuell kvarvarande del av den gamla komponenten och den nya komponentens anskaffningsvärde aktiveras. Utgifter för löpande reparationer och underhåll redovisas som kostnader.

### **Låneutgifter**

De låneutgifter som uppkommer då företaget lånar kapital kostnadsförs i resultaträkningen i den period de uppstår.

### **Finansiella instrument**

Finansiella instrument värderas utifrån anskaffningsvärdet. Instrumentet redovisas i balansräkningen när bolaget blir part i instrumentets avtalsmässiga villkor. Finansiella tillgångar tas bort från balansräkningen när rätten att erhålla kassaflöden från instrumentet har löpt ut eller överförs och bolaget har överfört i stort sett alla risker och förmåner som är förknippade med äganderätten. Finansiella skulder tas bort från balansräkningen när förpliktelserna har reglerats eller på annat sätt upphört.

### **Derivatinstrument**

Bolaget utnyttjar derivatinstrument för att hantera valutarisken som uppstår vid inköp och försäljning i utländsk valuta. Valutaterminskontrakt används för att skydda bolaget mot förändringar i valutakurser genom att kontrakten fastställer den kurs till vilken en tillgång eller skuld i utländsk valuta kommer att realiseras. Fordringar och skulder som ingår i valutasäkringen redovisas till terminkurs.

### **Kundfordringar/kortfristiga fordringar**

Kundfordringar och kortfristiga fordringar redovisas som omsättningstillgångar till det belopp som förväntas bli inbetalt efter avdrag för individuellt bedömda osäkra fordringar. Fordringar som är räntefria eller som löper med ränta som avviker från marknadsräntan och har en löptid överstigande 12 månader redovisas till ett diskonterat nuvärde och tidsvärdeförändringen redovisas som ränteintäkt i resultaträkningen.

### **Låneskulder och leverantörsskulder**

Låneskulder och leverantörsskulder redovisas initialt till anskaffningsvärde efter avdrag för transaktionskostnader. Skiljer sig det redovisade beloppet från det belopp som ska återbetalas vid förfallotidpunkten periodiseras mellanskillnaden som räntekostnad över lånets löptid med hjälp av instrumentets effektivränta. Härigenom överensstämmer vid förfallotidpunkten det redovisade beloppet och det belopp som ska återbetalas.

### **Kvittning av finansiell fordran och finansiell skuld**


En finansiell tillgång och en finansiell skuld kvittas och redovisas med ett nettobelopp i balansräkningen endast då legal kvittningsrätt föreligger samt då en reglering med ett nettobelopp avses ske eller då en samtida avyttring av tillgången och reglering av skulden avses ske.

### **Leasingavtal**

Företaget redovisar samtliga leasingavtal, såväl finansiella som operationella, som operationella leasingavtal. Operationella leasingavtal redovisas som en kostnad linjärt över leasingperioden.

### **Varulager**

Varulagret har värderats till det lägsta av dess anskaffningsvärde, beräknat enligt först-in-först-ut, och dess nettoförsäljningsvärde på balansdagen. Med nettoförsäljningsvärde avses varornas beräknade försäljningspris minskat med försäljningskostnader. Den valda värderingsmetoden innebär att inkurans i varulagret har beaktats. I anskaffningsvärdet för egentillverkade halv- och helfabrikat har direkta och indirekta tillverkningskostnader ökat anskaffningsvärdet.



### **Inkomstskatter**

Total skatt utgörs av aktuell skatt och uppskjuten skatt. Skatter redovisas i resultaträkningen, utom då underliggande transaktion redovisas direkt mot eget kapital varvid tillhörande skatteeffekter redovisas i eget kapital.

#### ***Aktuell skatt***

Aktuell skatt avser inkomstskatt för innevarande räkenskapsår samt den del av tidigare räkenskapsårs inkomstskatt som ännu inte redovisats. Aktuell skatt beräknas utifrån den skattesats som gäller per balansdagen.

#### ***Uppskjuten skatt***

Uppskjuten skatt är inkomstskatt som avser framtida räkenskapsår till följd av tidigare händelser. Redovisning sker enligt balansräkningsmetoden. Enligt denna metod redovisas uppskjutna skatteskulder och uppskjutna skattefordringar på temporära skillnader som uppstår mellan bokförda respektive skattemässiga värden för tillgångar och skulder samt för övriga skattemässiga avdrag eller underskott.

Uppskjutna skattefordringar nettoredovisas mot uppskjutna skatteskulder endast om de kan betalas med ett nettobelopp. Uppskjuten skatt beräknas utifrån gällande skattesats på balansdagen. Effekter av förändringar i gällande skattesatser resultatförs i den period förändringen lagstadsatts. Uppskjuten skattefordran redovisas som finansiell anläggningstillgång och uppskjuten skatteskuld som avsättning.

Uppskjuten skattefordran avseende underskottsavdrag eller andra framtida skattemässiga avdrag redovisas i den omfattning det är sannolikt att avdragen kan avräknas mot framtida skattemässiga överskott.

På grund av sambandet mellan redovisning och beskattning särredovisas inte den uppskjutna skatteskulden som är hänförlig till obeskattade reserver.

### **Ersättningar till anställda**

Ersättningar till anställda avser alla former av ersättningar som företaget lämnar till de anställda. Kortfristiga ersättningar utgörs av bland annat löner, betald semester, betald frånvaro, bonus och ersättning efter avslutad anställning (pension). Kortfristiga ersättningar redovisas som kostnad och en skuld då det finns en legal eller informell förpliktelse att betala ut en ersättning till följd av en tidigare händelse och en tillförlitlig uppskattning av beloppet kan göras.

#### ***Ersättningar till anställda efter avslutad anställning***

I företaget finns endast avgiftsbestämda pensionsplaner. Som avgiftsbestämda planer klassificeras planer där fastställda avgifter betalas och det inte finns förpliktelser att betala något ytterligare, utöver dessa avgifter.

Utgifter för avgiftsbestämda planer redovisas som en kostnad under den period de anställda utför de tjänster som ligger till grund för förpliktelsen.

### **Kassaflödesanalys**

Kassaflödesanalysen upprättas enligt indirekt metod. Det redovisade kassaflödet omfattar endast transaktioner som medfört in- eller utbetalningar.

Som likvida medel klassificerar företaget, förutom kassamedel, disponibla tillgodohavanden hos banker och andra kreditinstitut samt kortfristiga likvida placeringar som är noterade på en marknadsplats och har en kortare löptid än tre månader från anskaffningstidpunkten. Förändringar i spärrade medel redovisas i investeringsverksamheten.

### Nyckeltalsdefinitioner

#### Nettoomsättning

Rörelsens huvudintäkter, fakturerade kostnader, sidointäkter samt intäktskorrigeringar.

#### Resultat efter finansiella poster

Resultat efter finansiella intäkter och kostnader men före bokslutsdispositioner och skatter.

#### Balansomslutning

Företagets samlade tillgångar.

#### Soliditet (%)

Justerat eget kapital (eget kapital och obeskattade reserver med avdrag för uppskjuten skatt) i procent av balansomslutning.

### Uppskattningar och bedömningar

Upprättandet av bokslut och tillämpning av redovisningsprinciper, baseras ofta på ledningens bedömningar, uppskattningar och antaganden som anses vara rimliga vid den tidpunkt då bedömningen görs. Uppskattningar och bedömningar är baserade på historiska erfarenheter och ett antal andra faktorer, som under rådande omständigheter anses vara rimliga. Resultatet av dessa används för att bedöma de redovisade värdena på tillgångar och skulder, som inte annars framgår tydligt från andra källor. Det verkliga utfallet kan avvika från dessa uppskattningar och bedömningar. Uppskattningar och antaganden ses över regelbundet.

Enligt företagsledningen är väsentliga bedömningar avseende tillämpade redovisningsprinciper samt källor till osäkerhet i uppskattningar, främst relaterade till inkurans i varulager. I bokslutet görs nedskrivning för inkurans baserat på historiska utfall för varje produkt. Årets resultat har belastats med -3 595 tkr (-5 348 tkr) för inkuransnedskrivningar. Att fastställa nedskrivningsbehovet är en väsentlig och svår bedömningsfråga.

### Not 2 Nettoomsättningens fördelning

	2022	2021
<b>Nettoomsättningen per geografisk marknad</b>		
Europa	257 010	262 342
Övriga världen	76 012	56 878
	<b>333 022</b>	<b>319 220</b>

### Not 3 Övriga rörelseintäkter

	2022	2021
Valutakursdifferenser avseende rörelsefordringar och -skulder	3 484	625
Provisionsintäkter	1 120	1 998
Övriga intäkter	467	25
	<b>5 071</b>	<b>2 648</b>

9

#### Not 4 Leasingavtal

Årets leasingkostnader avseende leasingavtal, uppgår till 0 (2021: 9).

Framtida leasingavgifter, för icke uppsägningsbara leasingavtal, förfaller till betalning enligt följande:

	2022	2021
Inom ett år	0	0
Senare än ett år men inom fem år	0	0
Senare än fem år	0	0
	0	0

#### Not 5 Arvode till revisorer

Med revisionsuppdrag avses granskning av årsredovisningen och bokföringen samt styrelsens förvaltning, övriga arbetsuppgifter som det ankommer på bolagets revisor att utföra samt rådgivning eller annat biträde som föranleds av iakttagelser vid sådan granskning eller genomförandet av sådana övriga arbetsuppgifter.

	2022	2021
<b>PwC</b>		
Revisionsuppdrag	439	269
Hållbarhetsrapport	26	26
	465	295

#### Not 6 Anställda och personalkostnader

	2022	2021
<b>Medelantalet anställda</b>		
Kvinnor	11	10
Män	22	22
	33	32
<b>Löner och andra ersättningar</b>		
Övriga anställda	21 299	22 261
	21 299	22 261
<b>Sociala kostnader</b>		
Pensionskostnader för övriga anställda	4 084	5 004
Övriga sociala avgifter enligt lag och avtal	7 478	7 124
	11 561	12 128
<b>Totala löner, ersättningar, sociala kostnader och pensionskostnader</b>	<b>32 860</b>	<b>34 388</b>

91

**Könsfördelning bland ledande befattningshavare**

Andel kvinnor i styrelsen	0 %	0 %
Andel män i styrelsen	100 %	100 %
Andel kvinnor bland övriga ledande befattningshavare	100 %	0 %
Andel män bland övriga ledande befattningshavare	0 %	100 %

**Not 7 Inköp och försäljningar mellan koncernföretag**

	2022	2021
Andel av årets totala inköp som skett från andra företag i koncernen	36,00 %	41,00 %
Andel av årets totala försäljningar som skett till andra företag i koncernen	11,00 %	4,00 %

**Not 8 Övriga ränteintäkter och liknande resultatposter**

	2022	2021
Ränteintäkter från koncernföretag	1 918	386
Övriga ränteintäkter	6	0
Kursdifferenser		42
	<b>1 925</b>	<b>428</b>

**Not 9 Räntekostnader och liknande resultatposter**

	2022	2021
Räntekostnader till koncernföretag	1 075	293
Övriga räntekostnader	0	32
	<b>1 075</b>	<b>325</b>

**Not 10 Bokslutsdispositioner**

	2022	2021
Återföring från periodiseringsfond	42 000	40 000
Avsättning till periodiseringsfond	-36 000	-32 000
Förändring av överavskrivningar	-800	-700
	<b>5 200</b>	<b>7 300</b>

Q

### Not 11 Aktuell och uppskjuten skatt

	2022	2021
<b>Skatt på årets resultat</b>		
Aktuell skatt	-23 217	-20 192
Justering avseende tidigare år	-37	0
<b>Totalt redovisad skatt</b>	<b>-23 254</b>	<b>-20 192</b>

### Avstämning av effektiv skatt

	2022		2021	
	Procent	Belopp	Procent	Belopp
Redovisat resultat före skatt		108 801		94 337
Skatt enligt gällande skattesats	20,60	-22 413	20,60	-19 433
Ej avdragsgilla kostnader		-16		-24
Schablonintäkt och extra återföring periodiseringsfond		-788		-734
<b>Redovisad effektiv skatt</b>	<b>21,34</b>	<b>-23 217</b>	<b>20,60</b>	<b>-20 192</b>

### Not 12 Koncessioner, patent, licenser, varumärken samt liknande rättigheter

	2022-12-31	2021-12-31
Ingående anskaffningsvärden	13 378	13 378
Försäljningar/utrangeringar	-13 378	
<b>Utgående ackumulerade anskaffningsvärden</b>	<b>0</b>	<b>13 378</b>
Ingående avskrivningar	-13 378	-13 378
Försäljningar/utrangeringar	13 378	
<b>Utgående ackumulerade avskrivningar</b>	<b>0</b>	<b>-13 378</b>
<b>Utgående redovisat värde</b>	<b>0</b>	<b>0</b>

### Not 13 Goodwill

	2022-12-31	2021-12-31
Ingående anskaffningsvärden	1 495	1 495
Försäljningar/utrangeringar	-1 495	
<b>Utgående ackumulerade anskaffningsvärden</b>	<b>0</b>	<b>1 495</b>
Ingående avskrivningar	-1 495	-1 495
Försäljningar/utrangeringar	1 495	
Årets avskrivningar		0
<b>Utgående ackumulerade avskrivningar</b>	<b>0</b>	<b>-1 495</b>
<b>Utgående redovisat värde</b>	<b>0</b>	<b>0</b>

### Not 14 Byggnader och mark

2022-12-31	2021-12-31
------------	------------



Ingående anskaffningsvärden	28 859	28 859
Inköp	0	0
Försäljningar/utrangeringar	0	0
<b>Utgående ackumulerade anskaffningsvärden</b>	<b>28 859</b>	<b>28 859</b>
Ingående avskrivningar	-22 060	-20 814
Försäljningar/utrangeringar	0	0
Årets avskrivningar	-486	-1 246
<b>Utgående ackumulerade avskrivningar</b>	<b>-22 546</b>	<b>-22 060</b>
<b>Utgående redovisat värde</b>	<b>6 313</b>	<b>6 799</b>

**Not 15 Inventarier, verktyg och installationer**

	2022-12-31	2021-12-31
Ingående anskaffningsvärden	131 519	130 946
Inköp och omklassificering från pågående nyanläggning	3 177	697
Försäljningar/utrangeringar	-278	-124
<b>Utgående ackumulerade anskaffningsvärden</b>	<b>134 418</b>	<b>131 519</b>
Ingående avskrivningar	-107 989	-102 619
Försäljningar/utrangeringar	208	124
Årets avskrivningar	-5 066	-5 494
<b>Utgående ackumulerade avskrivningar</b>	<b>-112 848</b>	<b>-107 989</b>
<b>Utgående redovisat värde</b>	<b>21 570</b>	<b>23 530</b>

**Not 16 Pågående nyanläggningar och förskott avseende materiella anläggningar**

	2022-12-31	2021-12-31
Ingående anskaffningsvärden	7 408	1 308
Inköp	8 541	6 100
Omklassificering till inventarier, verktyg och installationer	-3 261	0
<b>Utgående ackumulerade anskaffningsvärden</b>	<b>12 688</b>	<b>7 408</b>
<b>Utgående redovisat värde</b>	<b>12 688</b>	<b>7 408</b>

d

**Not 17 Förutbetalda kostnader och upplupna intäkter**

	2022-12-31	2021-12-31
Förutbetalda hyror	16 826	20 947
Övriga förutbetalda kostnader	266	238
	<b>17 092</b>	<b>21 185</b>

**Not 18 Antal aktier och kvotvärde**

Namn	Antal aktier	Kvotvärde
Antal A-Aktier	1 000	100
	<b>1 000</b>	

**Not 19 Disposition av vinst eller förlust**

2022-12-31

**Förslag till vinstdisposition**

Styrelsen föreslår att till förfogande stående vinstmedel:

balanserad vinst	7 797
årets vinst	85 547
	<b>93 344</b>

disponeras så att	
till aktieägare utdelas	85 000
i ny räkning överföres	8 344
	<b>93 344</b>

**Not 20 Obeskattade reserver**

	2022-12-31	2021-12-31
Akkumulerade överavskrivningar	15 040	14 240
Periodiseringsfond 2016	0	42 000
Periodiseringsfond 2017	52 000	52 000
Periodiseringsfond 2018	49 000	49 000
Periodiseringsfond 2019	50 000	50 000
Periodiseringsfond 2020	36 000	36 000
Periodiseringsfond 2021	32 000	32 000
Periodiseringsfond 2022	36 000	
	<b>270 040</b>	<b>275 240</b>
Uppskjuten skatt avseende obeskattade reserver	55 628	56 699

### Not 21 Upplupna kostnader och förutbetalda intäkter

	2022-12-31	2021-12-31
Upplupen kostnad avseende legotillverkning	2 705	2 705
Upplupna semesterlöner	3 694	3 748
Upplupna sociala avgifter	668	879
Övriga personalkostnader	853	944
Övriga poster	5 365	1 376
	<b>13 286</b>	<b>9 653</b>

### Not 22 Justering för poster som inte ingår i kassaflödet

	2022-12-31	2021-12-31
Avskrivningar	5 553	6 740
Kursförluster	194	0
Förändring förutbetald leasing	4 121	4 121
	<b>9 867</b>	<b>10 861</b>

### Not 23 Väsentliga händelser efter räkenskapsårets slut

Under början av 2022 inträffade en geopolitisk och väpnad konflikt mellan Ryssland och Ukraina som kulminerade i att flera länder införde ekonomiska sanktioner mot Ryssland och mot vissa territorier i Ukraina samt mot vissa ryska och vitryska banker och enheter. Den totala ökningen av råvaru- och energipriser påverkar kemiföretag i hela världen. Grace Catalyst AB har ingen försäljning till, eller kunder, i Ryssland, Ukraina och Vitryssland. Företaget köper inga råvaror direkt från dessa regioner per idag. Vi kommer att fortsätta att övervaka effekterna på vår verksamhet och kostnaderna för verksamheten.

### Not 24 Uppgifter om moderföretag

Moderföretag i den största koncern där företaget ingår och som upprättar koncernredovisning är W.R. Grace Holding LLC med organisationsnummer 87-3442668 med säte i Columbia, Maryland, USA.



Stenungsund 05.09.2023



Sebastian Schäfer  
Ordförande



Klaus Weckheuer




Dominik Suoniemi

Vår revisionsberättelse har lämnats

6 september 2023.

Öhrlings PricewaterhouseCoopers AB



Karin Olsson  
Auktoriserad revisor

# Revisionsberättelse

Denna revisionsberättelse ersätter den revisionsberättelse som vi avlämnat den 2 juni 2023  
Till bolagsstämman i Grace Catalyst AB, org.nr 556613-5504

## Rapport om årsredovisningen

### Uttalanden

Vi har utfört en revision av årsredovisningen för Grace Catalyst AB för år 2022.

Enligt vår uppfattning har årsredovisningen upprättats i enlighet med årsredovisningslagen och ger en i alla väsentliga avseenden rättvisande bild av Grace Catalyst ABs finansiella ställning per den 31 december 2022 och av dess finansiella resultat och kassaflöde för året enligt årsredovisningslagen. Förvaltningsberättelsen är förenlig med årsredovisningens övriga delar.

Vi tillstyrker därför att bolagsstämman fastställer resultaträkningen och balansräkningen för Grace Catalyst AB.

### Grund för uttalanden

Vi har utfört revisionen enligt International Standards on Auditing (ISA) och god revisionssed i Sverige. Vårt ansvar enligt dessa standarder beskrivs närmare i avsnittet Revisorns ansvar. Vi är oberoende i förhållande till Grace Catalyst AB enligt god revisorssed i Sverige och har i övrigt fullgjort vårt yrkesetiska ansvar enligt dessa krav.

Vi anser att de revisionsbevis vi har inhämtat är tillräckliga och ändamålsenliga som grund för våra uttalanden.

### Styrelsens ansvar

Det är styrelsen som har ansvaret för att årsredovisningen upprättas och att den ger en rättvisande bild enligt årsredovisningslagen. Styrelsen ansvarar även för den interna kontroll som de bedömer är nödvändig för att upprätta en årsredovisning som inte innehåller några väsentliga felaktigheter, vare sig dessa beror på oegentligheter eller misstag.

Vid upprättandet av årsredovisningen ansvarar styrelsen för bedömningen av bolagets förmåga att fortsätta verksamheten. De upplyser, när så är tillämpligt, om förhållanden som kan påverka förmågan att fortsätta verksamheten och att använda antagandet om fortsatt drift. Antagandet om fortsatt drift tillämpas dock inte om styrelsen avser att likvidera bolaget, upphöra med verksamheten eller inte har något realistiskt alternativ till att göra något av detta.

### Revisorns ansvar

Våra mål är att uppnå en rimlig grad av säkerhet om huruvida årsredovisningen som helhet inte innehåller några väsentliga felaktigheter, vare sig dessa beror på oegentligheter eller misstag, och att lämna en revisionsberättelse som innehåller våra uttalanden. Rimlig säkerhet är en hög grad av säkerhet, men är ingen garanti för att en revision som utförs enligt ISA och god revisionssed i Sverige alltid kommer att upptäcka en väsentlig felaktighet om en sådan finns. Felaktigheter kan uppstå på grund av oegentligheter eller misstag och anses vara väsentliga om de enskilt eller tillsammans rimligen kan förväntas påverka de ekonomiska beslut som användare fattar med grund i årsredovisningen.

En ytterligare beskrivning av vårt ansvar för revisionen av årsredovisningen finns på Revisorsinspektionens webbplats: [www.revisorsinspektionen.se/revisornsansvar](http://www.revisorsinspektionen.se/revisornsansvar). Denna beskrivning är en del av revisionsberättelsen.

## Rapport om andra krav enligt lagar och andra författningar

### Uttalanden

Utöver vår revision av årsredovisningen har vi även utfört en revision av styrelsens förvaltning för Grace Catalyst AB för år 2022 samt av förslaget till dispositioner beträffande bolagets vinst eller förlust.

Vi tillstyrker att bolagsstämman disponerar vinsten enligt förslaget i förvaltningsberättelsen och beviljar styrelsens ledamöter ansvarsfrihet för räkenskapsåret.



## Grund för uttalanden

Vi har utfört revisionen enligt god revisions sed i Sverige. Vårt ansvar enligt denna beskrivs närmare i avsnittet Revisorns ansvar. Vi är oberoende i förhållande till Grace Catalyst AB enligt god revisors sed i Sverige och har i övrigt fullgjort vårt yrkesetiska ansvar enligt dessa krav.

Vi anser att de revisionsbevis vi har inhämtat är tillräckliga och ändamålsenliga som grund för våra uttalanden.

## Styrelsens ansvar

Det är styrelsen som har ansvaret för förslaget till dispositioner beträffande bolagets vinst eller förlust. Vid förslag till utdelning innefattar detta bland annat en bedömning av om utdelningen är försvarlig med hänsyn till de krav som bolagets verksamhetsart, omfattning och risker ställer på storleken av bolagets egna kapital, konsolideringsbehov, likviditet och ställning i övrigt.

Styrelsen ansvarar för bolagets organisation och förvaltningen av bolagets angelägenheter. Detta innefattar bland annat att förlöpande bedöma bolagets ekonomiska situation, och att tillse att bolagets organisation är utformad så att bokföringen, medelsförvaltningen och bolagets ekonomiska angelägenheter i övrigt kontrolleras på ett betryggande sätt.

## Revisorns ansvar

Vårt mål beträffande revisionen av förvaltningen, och därmed vårt uttalande om ansvarsfrihet, är att inhämta revisionsbevis för att med en rimlig grad av säkerhet kunna bedöma om någon styrelseledamot i något väsentligt avseende:

- företagit någon åtgärd eller gjort sig skyldig till någon försummelse som kan föranleda ersättningsskyldighet mot bolaget, eller
- på något annat sätt handlat i strid med aktiebolagslagen, årsredovisningslagen eller bolagsordningen.

Vårt mål beträffande revisionen av förslaget till dispositioner av bolagets vinst eller förlust, och därmed vårt uttalande om detta, är att med rimlig grad av säkerhet bedöma om förslaget är förenligt med aktiebolagslagen.

Rimlig säkerhet är en hög grad av säkerhet, men ingen garanti för att en revision som utförs enligt god revisions sed i Sverige alltid kommer att upptäcka åtgärder eller försummelser som kan föranleda ersättningsskyldighet mot bolaget, eller att ett förslag till dispositioner av bolagets vinst eller förlust inte är förenligt med aktiebolagslagen.


En ytterligare beskrivning av vårt ansvar för revisionen av förvaltningen finns på Revisorsinspektionens webbplats: [www.revisorsinspektionen.se/revisornsansvar](http://www.revisorsinspektionen.se/revisornsansvar). Denna beskrivning är en del av revisionsberättelsen.

## Anmärkning

Årsredovisningen har inte upprättats i sådan tid att det varit möjligt att, enligt 7 kap. 10 § aktiebolagslagen, hålla årsstämma inom sex månader efter räkenskapsårets utgång.

Göteborg den 6 september 2023

Öhrlings PricewaterhouseCoopers AB



Karin Olsson  
Auktoriserad revisor