

ank=20250627;2025063006973

Årsredovisning

för

NoAIgnite AB

556725-5889

Räkenskapsåret

2024

Fastställelseintyg

Undertecknad verkställande direktör i NoAIgnite AB intygar att resultaträkningen och balansräkningen i årsredovisningen har fastställts på årsstämman 2025-06-18. Årsstämman beslutade att godkänna styrelsens förslag till resultatdisposition.

Jag intygar också att innehållet i årsredovisningen och revisionsberättelsen stämmer överens med originalen.

Stockholm 2025 -06 -26



Jonathan Pettersson

ank=20250627-2025063006974

Årsredovisning

för

NoAignite AB

556725-5889

Räkenskapsåret

2024

Styrelsen och verkställande direktören för NoAignite AB avger följande årsredovisning för räkenskapsåret 2024.

Årsredovisningen är upprättad i svenska kronor, SEK. Om inte annat särskilt anges, redovisas alla belopp i hela kronor (kr). Uppgifter inom parentes avser föregående år.

Förvaltningsberättelse

Information om verksamheten

NoAignite är en internationell digitalbyrå med verksamhet i Sverige, Norge, Danmark och Polen.

NoAignite erbjuder ett helhetserbjudande inom digital utveckling och digitala plattformar genom att fokusera på bland annat affärsstrategi, digitalt driven tillväxt, digital design, kundupplevelse och teknisk utveckling av bland annat mobilapplikationer och e-handelsplattformar.

NoAignite AB ingår i koncernen The North Alliance (NoA) som grundades 2014. NoA är en ledande företagsgrupp inom teknologi, marknadsföring och innovation med fokus på att skapa kunddriven tillväxt. NoA har specialistkompetens inom områden som kommunikation, reklam, varumärkespositionering, design, innehållsproduktion, e-handel, app-utveckling, digital marknadsföring, digital affärsutveckling, martech, performance marketing, företagsrådgivning och affärsstrategi. Byrånätverket har idag cirka 1 250 medarbetare i Danmark, Sverige, Norge, Finland och Polen. I Sverige har NoA cirka 400 medarbetare och består av bolagen Åkestam Holst, North Kingdom, Bold, NoA Elevate, NoA Consulting, NoA Ignite, NoA Connect, Axenon och Kuvio.

Företaget har sitt säte i Stockholm.

Väsentliga händelser under räkenskapsåret

I april 2024 fusionerades NoAignite med App Shack AB vars affär och medarbetare numera ingår i NoAignite. Under våren startade NoAignite upp en verksamhet med fokus på gaming under varumärket North Kingdom. Genom dessa två förändringar har NoAignite stärkt sitt erbjudande inom mobilapplikationsutveckling och gaming. Både App Shack AB och North Kingdom AB ingick innan förändring i samma koncernstruktur som NoAignite.

Väsentliga händelser efter räkenskapsårets slut

Sebastian Broms avgick som vd i början av 2025 och efterträddes av Jonathan Pettersson. Under juni månad tillträder Petra Stenqvist som ny vd för bolaget.

Förväntad framtida utveckling samt väsentliga risker och osäkerhetsfaktorer

NoAignite ser positivt på bolagets framtida utveckling och ser en god efterfrågan på bolagets produkter och tjänster, vilket framför allt drivs av de digitala gränssnittens allt starkare betydelse för varumärkens konkurrenskraft. Samtidigt är konsekvenserna av den globala osäkerhet som råder, såväl makropolitiskt som makroekonomiskt, svårbedömda. Därtill står artificiell intelligens (AI) för en transformativ kraft av historiskt proportioner som i grunden bedöms vara positiv för NoAignites affär även om det, precis som för de allra flesta andra verksamheter, förväntas ha betydande påverkan på erbjudande, kompetensförsörjning och affärsmodell

Hållbarhetsupplysningar

NoAignite producerar inte några varor eller tjänster som kräver miljöfarliga ämnen. Och i det dagliga arbetet har företaget ett holistiskt tänk kring miljöfrågor när det gäller exempelvis begränsad användning av förbrukningsvaror, återvinning samt genomtänkta transportval.

NoAignite sätter ett stort värde i medarbetarnas utveckling, välmående och arbetsmiljö. Därför finns ett aktivt HR-stöd genom såväl koncerns HR-funktion som genom ett dagligt ledarskap för att fånga upp avvikelser och behov. Samtliga medarbetare erbjuds även friskvårdsbidrag. NoAignite arbetar löpande för att minimera sjukfrånvaron.

Ägarförhållanden

Företaget ägs till 100% av Making Waves Group AB, 556847-7409 som i sin tur ägs till 100% av moderbolaget inom NoA koncernen i Sverige, The North Alliance Sverige AB, 556955-6672 (NoA Sverige AB). NoA Sverige AB är ett helägt dotterbolag till The North Alliance Norge AS, 912 829 456. The North Alliance Norge AS ingår i en större koncern med moderbolag NoA Midco AS, 920 901 379, Olso, Norge. Koncernredovisning upprättas i NoA Midco AS.

Flerårsöversikt (Tkr)	2024	2023	2022	2021	2020
Nettoomsättning	175 256	94 150	94 713	82 524	51 946
Resultat efter finansiella poster	9 930	-207	586	5 622	-7 896
Antal anställda	82	54	58	51	37
Balansomslutning	98 618	70 016	73 115	78 973	27 282
Soliditet (%)	49,0	56,4	63,4	64,7	32,8

För definitioner av nyckeltal, se Redovisnings- och värderingsprinciper.

Förändringar i eget kapital

	Aktie- kapital	Balanserat resultat	Årets resultat	Totalt
Belopp vid årets ingång	100 000	46 225 505	-6 823 874	39 501 631
Disposition enligt beslut av årsstämman:				
Balanseras i ny räkning		-6 823 874	6 823 874	0
Fusionsresultat		13 405 757		13 405 757
Årets resultat			-4 600 527	-4 600 527
Belopp vid årets utgång	100 000	52 807 388	-4 600 527	48 306 861

Förslag till vinstdisposition

Styrelsen föreslår att till förfogande stående vinstmedel (kronor):

balanserad vinst	52 807 388
årets förlust	-4 600 527
	48 206 861
disponeras så att i ny räkning överföres	48 206 861
	48 206 861

Företagets resultat och ställning i övrigt framgår av efterföljande resultat- och balansräkning samt kassaflödesanalys med noter.

Resultaträkning

	Not	2024-01-01 -2024-12-31	2023-01-01 -2023-12-31
Rörelsens intäkter			
Nettoomsättning		175 256 380	94 150 389
Övriga rörelseintäkter		65 079	167 325
		175 321 459	94 317 714
Rörelsens kostnader			
Inköp för kunds räkning		-28 404 602	-16 875 268
Övriga externa kostnader	3, 4	-34 147 500	-20 819 771
Personalkostnader	5	-95 691 849	-50 056 344
Avskrivningar och nedskrivningar av materiella och immateriella anläggningstillgångar		-6 600 790	-6 294 631
Övriga rörelsekostnader		-502 094	-279 562
		-165 346 835	-94 325 576
Rörelseresultat	6	9 974 624	-7 862
Resultat från finansiella poster			
Övriga ränteintäkter och liknande resultatposter		139 851	13 983
Räntekostnader och liknande resultatposter		-183 985	-213 187
		-44 134	-199 204
Resultat efter finansiella poster		9 930 490	-207 066
Bokslutsdispositioner	7	-15 185 432	-7 790 305
Resultat före skatt		-5 254 942	-7 997 371
Skatt på årets resultat	8	654 415	1 173 497
Årets resultat		-4 600 527	-6 823 874

ank=20250627-2025063006977

Balansräkning	Not	2024-12-31	2023-12-31
TILLGÅNGAR			
Anläggningstillgångar			
<i>Immateriella anläggningstillgångar</i>			
Fusionsgoodwill	9	9 734 579	11 334 781
Övriga immateriella tillgångar		14 794 270	19 098 340
		24 528 849	30 433 121
<i>Materiella anläggningstillgångar</i>			
Inventarier, verktyg och installationer	10	1 117 604	721 990
		1 117 604	721 990
<i>Finansiella anläggningstillgångar</i>			
Uppskjuten skattefordran		143 691	375 908
		143 691	375 908
Summa anläggningstillgångar		25 790 144	31 531 019
Omsättningstillgångar			
<i>Kortfristiga fordringar</i>			
Kundfordringar		29 462 801	17 357 336
Fordringar hos koncernföretag	11	34 929 778	18 864 319
Aktuella skattefordringar		0	1 344 435
Övriga fordringar		3 388 334	435 261
Upparbetad men ej fakturerad intäkt	12	4 205 576	191 011
Förutbetalda kostnader och upplupna intäkter		791 404	292 182
		72 777 894	38 484 543
<i>Kassa och bank</i>		50 000	0
Summa omsättningstillgångar		72 827 895	38 484 543
SUMMA TILLGÅNGAR		98 618 038	70 015 563

Balansräkning

Not

2024-12-31

2023-12-31

EGET KAPITAL OCH SKULDER

Eget kapital

13

Bundet eget kapital

Aktiekapital

100 000

100 000

100 000

100 000

Fritt eget kapital

Balanserad vinst eller förlust

52 807 388

46 225 505

Årets resultat

-4 600 527

-6 823 874

48 206 861

39 401 631

Summa eget kapital

48 306 861

39 501 631

Avsättningar

Uppskjuten skatteskuld

14

3 047 638

3 934 270

Summa avsättningar

3 047 638

3 934 270

Kortfristiga skulder

Leverantörsskulder

3 984 567

1 322 309

Skulder till koncernföretag

21 150 532

15 870 551

Aktuella skatteskulder

47 185

0

Övriga skulder

5 398 097

4 952 096

Fakturerad men ej upparbetad intäkt

15

7 599 869

840 000

Upplupna kostnader och förutbetalda intäkter

16

9 083 289

3 594 706

Summa kortfristiga skulder

47 263 540

26 579 662

SUMMA EGET KAPITAL OCH SKULDER

98 618 038

70 015 563

ank=20250627;2025063006979

Kassaflödesanalys

	Not	2024-01-01 -2024-12-31	2023-01-01 -2023-12-31
Den löpande verksamheten			
Rörelseresultat		9 974 624	-7 862
Erhållen ränta		139 851	13 983
Erlagd ränta		-183 985	-213 187
Justeringar för poster som inte ingår i kassaflödet	17	6 600 789	6 286 231
Betald inkomstskatt		-236 093	-119 981
Kassaflöde från den löpande verksamheten före förändring av rörelsekapital		16 295 186	5 959 184
Kassaflöde från förändring av rörelsekapitalet			
Förändring av varulager och pågående arbete		2 745 303	-451 374
Förändring av kundfordringar		-8 192 670	2 930 808
Förändring av kortfristiga fordringar		2 591 135	-1 409 594
Förändring av kortfristiga skulder		5 129 355	3 625 038
Kassaflöde från den löpande verksamheten		18 568 309	10 654 062
Investeringsverksamheten			
Investeringar i materiella anläggningstillgångar		-588 376	-318 498
Försäljning av materiella anläggningstillgångar		0	8 400
Effekt av fusion		4 748 287	0
Kassaflöde från investeringsverksamheten		4 159 911	-310 098
Finansieringsverksamheten			
Lämnade koncernbidrag		-7 790 305	-6 015 521
Kassaflöde från finansieringsverksamheten		-7 790 305	-6 015 521
Årets kassaflöde		14 937 915	4 328 443
Likvida medel vid årets början	18		
Likvida medel vid årets början		16 919 949	12 591 506
Likvida medel vid årets slut		31 857 864	16 919 949

ank=20250627-2025063006980

Noter

Not 1 Redovisnings- och värderingsprinciper

Allmänna upplysningar

Årsredovisningen är upprättad i enlighet med årsredovisningslagen och BFNAR 2012:1 Årsredovisning och koncernredovisning (K3).

Fordringar och skulder i utländsk valuta har värderats till balansdagens kurs. Kursvinster och kursförluster på rörelsefordringar och rörelseskulder redovisas i rörelseresultatet medan kursvinster och kursförluster på finansiella fordringar och skulder redovisas som finansiella poster.

Redovisningsprinciperna är oförändrade jämfört med föregående år.

Intäktsredovisning

Intäkter har tagits upp till verkligt värde av vad som erhållits eller kommer att erhållas och redovisas i den omfattning det är sannolikt att de ekonomiska fördelarna kommer att tillgodogöras bolaget och intäkterna kan beräknas på ett tillförlitligt sätt.

Inkomster från uppdrag på löpande räkning redovisas som intäkt i takt med att arbetet utförs och material levereras eller förbrukas innebärande att vinsten från uppdragen avräknas successivt.

Om det inte är sannolikt att betalning kommer att erhållas för belopp som redan har redovisats som intäkt redovisas det belopp som sannolikt inte kommer att erhållas som en kostnad.

I balansräkningen jämförs redovisade intäkter med de belopp som fakturerats beställaren under samma period. Om de fakturerade beloppen överstiger den redovisade intäkten utgör mellanskillnaden en skuld, vilken redovisas som fakturerad men ej upparbetad intäkt. Om intäkten överstiger de fakturerade beloppen utgör mellanskillnaden en fordran vilken redovisas som upparbetad men ej fakturerad intäkt.

Anläggningstillgångar

Immateriella och materiella anläggningstillgångar redovisas till anskaffningsvärde minskat med ackumulerade avskrivningar enligt plan och eventuella nedskrivningar. Utgifter för löpande reparationer och underhåll redovisas som kostnader.

Avskrivning sker linjärt över den förväntade nyttjandeperioden med hänsyn till väsentligt restvärde. Följande avskrivningstid tillämpas:

Immateriella anläggningstillgångar

Orderstock	4 år
Kundrelationer	10 år
Goodwill	10 år

Materiella anläggningstillgångar

Inventarier, verktyg och installationer	5 år
Installationer på annans fastighet	5 år
Datorer	3 år

ank=20250627;2025063006981

Finansiella instrument

Finansiella instrument värderas utifrån anskaffningsvärdet. Instrumentet redovisas i balansräkningen när bolaget blir part i instrumentets avtalsmässiga villkor. Finansiella tillgångar tas bort från balansräkningen när rätten att erhålla kassaflöden från instrumentet har löpt ut eller överförs och bolaget har överfört i stort sett alla risker och förmåner som är förknippade med äganderätten. Finansiella skulder tas bort från balansräkningen när förpliktelseerna har reglerats eller på annat sätt upphört.

Kundfordringar/kortfristiga fordringar

Kundfordringar och kortfristiga fordringar redovisas som omsättningstillgångar till det belopp som förväntas bli inbetalt efter avdrag för individuellt bedömda osäkra fordringar. Företaget redovisar ett positivt saldo på koncernkonto som Fordran på koncernföretag (omsättningstillgång). Koncernkontot innehas av moderbolaget The North Alliance Norge AS.

Låneskulder och leverantörsskulder

Låneskulder och leverantörsskulder redovisas initialt till anskaffningsvärde efter avdrag för transaktionskostnader. Skiljer sig det redovisade beloppet från det belopp som ska återbetalas vid förfallotidpunkten periodiseras mellanskillnaden som räntekostnad över lånets löptid med hjälp av instrumentets effektivränta. Härigenom överensstämmer vid förfallotidpunkten det redovisade beloppet och det belopp som ska återbetalas.

Kvittning av finansiell fordran och finansiell skuld

En finansiell tillgång och en finansiell skuld kvittas och redovisas med ett nettobelopp i balansräkningen endast då legal kvittningsrätt föreligger samt då en reglering med ett nettobelopp avses ske eller då en samtida avyttring av tillgången och reglering av skulden avses ske.

Nedskrivning av icke-finansiella tillgångar

När det finns en indikation på att en tillgångs värde minskat, görs en prövning av nedskrivningsbehov. Har tillgången ett återvinningsvärde som är lägre än det redovisade värdet, skrivs den ner till återvinningsvärdet. Vid bedömning av nedskrivningsbehov grupperas tillgångarna på de lägsta nivåer där det finns separata identifierbara kassaflöden (kassagenererande enheter). För tillgångar, andra än goodwill, som tidigare skrivits ner görs per varje balansdag en prövning av om återföring bör göras. I resultaträkningen redovisas nedskrivningar och återföringar av nedskrivningar i posten av- och nedskrivningar av materiella anläggningstillgångar.

Leasingavtal

Företaget redovisar samtliga leasingavtal, såväl finansiella som operationella, som operationella leasingavtal. Operationella leasingavtal redovisas som en kostnad linjärt över leasingperioden.

Inkomstskatter

Total skatt utgörs av aktuell skatt och uppskjuten skatt. Skatter redovisas i resultaträkningen, utom då underliggande transaktion redovisas direkt mot eget kapital varvid tillhörande skatteeffekter redovisas i eget kapital.

Aktuell skatt

Aktuell skatt avser inkomstskatt för innevarande räkenskapsår samt den del av tidigare räkenskapsårs inkomstskatt som ännu inte redovisats. Aktuell skatt beräknas utifrån den skattesats som gäller per balansdagen.

Uppskjuten skatt

Uppskjuten skatt är inkomstskatt som avser framtida räkenskapsår till följd av tidigare händelser. Redovisning sker enligt balansräkningsmetoden. Enligt denna metod redovisas uppskjutna skatteskulder och uppskjutna skattefordringar på temporära skillnader som uppstår mellan bokförda respektive

skattemässiga värden för tillgångar och skulder samt för övriga skattemässiga avdrag eller underskott.

Uppskjutna skattefordringar nettoredovisas mot uppskjutna skatteskulder endast om de kan betalas med ett nettobelopp. Uppskjuten skatt beräknas utifrån gällande skattesats på balansdagen. Effekter av förändringar i gällande skattesatser resultatförs i den period förändringen lagstadsats. Uppskjuten skattefordran redovisas som finansiell anläggningstillgång och uppskjuten skatteskuld som avsättning.

Uppskjuten skattefordran avseende underskottsavdrag eller andra framtida skattemässiga avdrag redovisas i den omfattning det är sannolikt att avdragen kan avräknas mot framtida skattemässiga överskott.

På grund av sambandet mellan redovisning och beskattning särredovisas inte den uppskjutna skatteskulden som är hänförlig till obeskattade reserver.

Ersättningar till anställda

Ersättningar till anställda avser alla former av ersättningar som företaget lämnar till de anställda. Kortfristiga ersättningar utgörs av bland annat löner, betald semester, betald frånvaro, bonus och ersättning efter avslutad anställning (pension). Kortfristiga ersättningar redovisas som kostnad och en skuld då det finns en legal eller informell förpliktelse att betala ut en ersättning till följd av en tidigare händelse och en tillförlitlig uppskattning av beloppet kan göras.

Koncernbidrag

Erhållna och lämnade koncernbidrag redovisas som bokslutsdispositioner.

Nyckeltalsdefinitioner

Nettoomsättning

Rörelsens huvudintäkter, fakturerade kostnader, sidointäkter samt intäktskorrigeringar.

Resultat efter finansiella poster

Resultat efter finansiella intäkter och kostnader men före bokslutsdispositioner och skatter.

Antal anställda

Medelantal anställda under räkenskapsåret.

Balansomslutning

Företagets samlade tillgångar.

Soliditet (%)

Justerat eget kapital (eget kapital och obeskattade reserver med avdrag för uppskjuten skatt) i procent av balansomslutning.

Not 2 Uppgifter om moderföretag

Moderföretaget i den största koncernen där NoAIgnite AB är dotterbolag och där koncernredovisning upprättas är NoA MidCo AS, 920 901 379, Oslo, Norge. Koncernredovisningen går att beställa hos företaget. NoA Midco AS, Nedre Vollgate 11, 0158 Oslo Norge. Moderföretaget i den minsta koncernen där NoAIgnite AB ingår är The North Alliance Sverige AB, 556955-6672, Stockholm.

Not 3 Arvode till revisorer

Med revisionsuppdrag avses granskning av årsredovisningen och bokföringen samt styrelsens och verkställande direktörens förvaltning, övriga arbetsuppgifter som det ankommer på bolagets revisor att utföra samt rådgivning eller annat biträde som föranleds av iakttagelser vid sådan granskning eller genomförandet av sådana övriga arbetsuppgifter.

	2024	2023
PricewaterhouseCoopers AB		
Revisionsuppdrag	358 440	196 301
Revisionsverksamhet utöver revisionsuppdraget	81 890	0
Övriga tjänster	0	8 000
	440 330	204 301

Not 4 Leasingavtal

Årets leasingkostnader avseende leasingavtal, uppgår till 1 872 347 (46 944) kronor.

Framtida leasingavgifter, för icke uppsägningsbara leasingavtal, förfaller till betalning enligt följande:

	2024	2023
Inom ett år	1 812 342	48 352
Senare än ett år men inom fem år	1 998 757	109 906
	3 811 099	158 258

ank=20250627-2025063006984

Not 5 Anställda och personalkostnader

	2024	2023
Medelantalet anställda		
Kvinnor	31	17
Män	51	37
	82	54
Löner och andra ersättningar		
Styrelse och verkställande direktör	1 380 000	1 380 000
Övriga anställda	62 059 740	33 623 628
	63 439 740	35 003 628
Sociala kostnader		
Pensionskostnader för styrelse och verkställande direktör	297 336	271 900
Pensionskostnader för övriga anställda	6 995 390	4 052 591
Övriga sociala avgifter enligt lag och avtal	21 933 075	11 479 386
	29 225 801	15 803 877
Totala löner, ersättningar, sociala kostnader och pensionskostnader	92 665 541	50 807 505
Könsfördelning bland ledande befattningshavare		
Andel kvinnor i styrelsen	0 %	0 %
Andel män i styrelsen	100 %	100 %
Andel kvinnor bland övriga ledande befattningshavare	33 %	43 %
Andel män bland övriga ledande befattningshavare	67 %	57 %

Not 6 Inköp och försäljning mellan koncernföretag

	2024	2023
Andel av årets totala inköp som skett från andra företag i koncernen	24,37 %	31,24 %
Andel av årets totala försäljningar som skett till andra företag i koncernen	8,35 %	9,89 %

Not 7 Bokslutsdispositioner

	2024	2023
Lämnade koncernbidrag	-15 185 432	-7 790 305
	-15 185 432	-7 790 305

ank=20250627;2025063006985

Not 8 Aktuell och uppskjuten skatt

	2024	2023
Skatt på årets resultat		
Aktuell skatt	0	-89 043
Förändring av uppskjuten skatt avseende temporära skillnader	654 415	1 262 540
Totalt redovisad skatt	654 415	1 173 497

Avstämning av effektiv skatt

	2024		2023	
	Procent	Belopp	Procent	Belopp
Redovisat resultat före skatt		-5 254 942		-7 997 371
Skatt enligt gällande skattesats	20,60	1 082 518	20,60	1 647 458
Ej avdragsgilla kostnader		-1 087 570		-1 739 010
Ej skattepliktiga intäkter		5 052		2 509
Redovisad effektiv skatt		0		-89 043

Not 9 Immateriella tillgångar

	2024-12-31	2023-12-31
Ingående anskaffningsvärden, fusionsgoodwill	16 002 044	16 002 044
Utgående ackumulerade anskaffningsvärden	16 002 044	16 002 044
Ingående avskrivningar, fusionsgoodwill	-4 667 263	-3 067 058
Årets avskrivningar	-1 600 202	-1 600 205
Utgående ackumulerade avskrivningar	-6 267 465	-4 667 263
Ingående anskaffningsvärden, övriga immateriella tillgångar	31 651 870	31 651 870
Utgående ackumulerade anskaffningsvärden	31 651 870	31 651 870
Ingående avskrivningar, övriga immateriella tillgångar	-12 553 530	-8 249 463
Årets avskrivningar	-4 304 070	-4 304 067
Utgående ackumulerade avskrivningar	-16 857 600	-12 553 530
Utgående redovisat värde	24 528 849	30 433 121

Not 10 Inventarier, verktyg och installationer

	2024-12-31	2023-12-31
Ingående anskaffningsvärden	4 339 589	4 040 447
Tillkommit genom fusion	1 217 685	0
Inköp	550 315	318 498
Försäljningar/utrangeringar	-2 839	-19 356
Utgående ackumulerade anskaffningsvärden	6 104 750	4 339 589
Ingående avskrivningar	-3 617 599	-3 246 597
Tillkommit genom fusion	-751 162	0
Försäljningar/utrangeringar	2 839	19 356
Årets avskrivningar	-621 223	-390 358
Utgående ackumulerade avskrivningar	-4 987 145	-3 617 599
Utgående redovisat värde	1 117 605	721 990

Not 11 Fordringar hos koncernföretag

	2024-12-31	2023-12-31
Tillgodohavanden på koncernkonto	31 807 864	16 919 949
Övriga fordringar koncern	3 121 914	1 944 369
	34 929 778	18 864 318

Not 12 Pågående arbeten

	2024-12-31	2023-12-31
Upparbetade intäkter	4 205 576	191 011
Fakturerade belopp	0	0
	4 205 576	191 011

Not 13 Antal aktier och kvotvärde

	Antal aktier	Kvotvärde
Antal A-Aktier	100 000	1
	100 000	

Not 14 Uppskjuten skatteskuld

	2024-12-31	2023-12-31
Belopp vid årets ingång	-3 934 270	-4 820 902
Uppskjuten skatt	886 632	886 632
Belopp vid årets utgång	-3 047 638	-3 934 270

ank=20250627,2025063006987

Not 15 Pågående arbete för annans räkning

	2024-12-31	2023-12-31
Upparbetade intäkter	24 120 531	0
Fakturerade belopp	-31 720 440	-840 000
	-7 599 909	-840 000

Not 16 Upplupna kostnader och förutbetalda intäkter

	2024-12-31	2023-12-31
Övriga upplupna kostnader	-3 800 879	-1 325 724
Upplupna semesterlöner	-5 282 410	-2 268 982
	-9 083 289	-3 594 706

Not 17 Justering för poster som inte ingår i kassaflödet

	2024-12-31	2023-12-31
Avskrivningar	6 600 790	6 294 631
Vinst vid försäljning av anläggningstillgångar	0	-8 400
	6 600 790	6 286 231

Not 18 Likvida medel

	2024-12-31	2023-12-31
Likvida medel		
Banktillgodohavanden	50 000	0
Tillgodohavanden på koncernkonto	31 807 864	16 919 949
	31 857 864	16 919 949

Not 19 Ställda säkerheter

	2024-12-31	2023-12-31
Företagsinteckning	8 500 000	8 000 000
	8 500 000	8 000 000

Not 20 Eventualförpliktelser

Företaget har inga eventualförpliktelser.

Not 21 Väsentliga händelser efter räkenskapsårets slut

Sebastian Broms avträdde som vd i början av 2025, med 6 månaders avgångsvederlag, och efterträddes av Jonathan Pettersson. Under juni månad tillträder Petra Stenqvist som ny vd för bolaget.

ank=20250627;2025063006988

Stockholm den dag som framgår av respektive befattningshavares elektroniska underskrift



Thomas Høgebøl
Styrelseledamot



Jonathan Pettersson
Verkställande direktör

Vår revisionsberättelse har lämnats den dag som framgår av min elektroniska underskrift

PricewaterhouseCoopers AB



Linnea Franke
Auktoriserad revisor


Signature Certificate

Document name:
556725-5889 NoAlgnite AB för 20240101-20241231

Unique document ID:
1d8e2882-64e7-4cd1-8fef-cc7d93da4cc1

Document fingerprint:
**33118696c26d27e6eba39c21e1f15ad947dd58683f2b7c4d83fa6103d2238a8c1a0d8801f65e29ace
1c88d3e70eb1dd557288856f9b08c976281e5bc260d32d5**

Signatories



Jonathan Pettersson
The North Alliance Sverige AB (556955-6672)

Email: jonathan@thenorthalliance.com
Device: Chrome 136.0.0.0 on Unknown macOS 10.15.7
(desktop)
IP number: 195.224.26.88

Verified with BankID: JONATHAN
PETERSSON (19810305****)

Trusted timestamp:
2025-06-05 10:00:49 UTC

Jonathan Pettersson





Thomas Høgebøl
Executive Chairman & Founder
The North Alliance Norge AS

Email: thomas@thenorthalliance.com
Device: Safari 18.5 on iPhone iOS 18.5 (smartphone)
IP number: 84.212.241.116

Verified with BankID: Thomas Høgebøl
(1967-05-12)

Trusted timestamp:
2025-06-13 08:02:37 UTC

Thomas Høgebøl




Linnea Franke
Authorized Public Accountant
PwC

Email: linnea.franke@pwc.com
Device: Chrome 137.0.0.0 on Unknown Windows 10.0
(desktop)
IP number: 84.17.219.58

Verified with BankID: LINNEA FRANKE
(19860316****)

Trusted timestamp:
2025-06-17 13:11:49 UTC

Linnea Franke



Karin Hegborn
Head of Finance
The North Alliance Sverige AB (556955-6672)

Email: karin.hegborn@thenorthalliance.com
Device: Chrome 136.0.0.0 on Unknown Windows 10.0
(desktop)
IP number:

Verified with login

Trusted timestamp:
2025-05-16 12:00:40 UTC

Karin Hegborn

This document was completed by all parties on:
 **GetAccept**
2025-06-17 13:11:49 UTC

This document is signed using GetAccept Digital Signature Technology.
This Signature Certificate provides all signatures connected to this document and the audit log.

ank=20250627;2025063006990

Revisionsberättelse

Till bolagsstämman i NoAlgnite AB, org.nr 556725-5889

Rapport om årsredovisningen

Uttalanden

Vi har utfört en revision av årsredovisningen för NoAlgnite AB för år 2024.

Enligt vår uppfattning har årsredovisningen upprättats i enlighet med årsredovisningslagen och ger en i alla väsentliga avseenden rättvisande bild av NoAlgnite ABs finansiella ställning per den 31 december 2024 och av dess finansiella resultat och kassaflöde för året enligt årsredovisningslagen. Förvaltningsberättelsen är förenlig med årsredovisningens övriga delar.

Vi tillstyrker därför att bolagsstämman fastställer resultaträkningen och balansräkningen för NoAlgnite AB.

Grund för uttalanden

Vi har utfört revisionen enligt International Standards on Auditing (ISA) och god revisionssed i Sverige. Vårt ansvar enligt dessa standarder beskrivs närmare i avsnittet Revisorns ansvar. Vi är oberoende i förhållande till NoAlgnite AB enligt god revisorssed i Sverige och har i övrigt fullgjort vårt yrkesetiska ansvar enligt dessa krav.

Vi anser att de revisionsbevis vi har inhämtat är tillräckliga och ändamålsenliga som grund för våra uttalanden.

Styrelsens och verkställande direktörens ansvar

Det är styrelsen och verkställande direktören som har ansvaret för att årsredovisningen upprättas och att den ger en rättvisande bild enligt årsredovisningslagen. Styrelsen och verkställande direktören ansvarar även för den interna kontroll som de bedömer är nödvändig för att upprätta en årsredovisning som inte innehåller några väsentliga felaktigheter, vare sig dessa beror på oegentligheter eller misstag.

Vid upprättandet av årsredovisningen ansvarar styrelsen och verkställande direktören för bedömningen av bolagets förmåga att fortsätta verksamheten. De upplyser, när så är tillämpligt, om förhållanden som kan påverka förmågan att fortsätta verksamheten och att använda antagandet om fortsatt drift. Antagandet om fortsatt drift tillämpas dock inte om styrelsen och verkställande direktören avser att likvidera bolaget, upphöra med verksamheten eller inte har något realistiskt alternativ till att göra något av detta.

Revisorns ansvar

Våra mål är att uppnå en rimlig grad av säkerhet om huruvida årsredovisningen som helhet inte innehåller några väsentliga felaktigheter, vare sig dessa beror på oegentligheter eller misstag, och att lämna en revisionsberättelse som innehåller våra uttalanden. Rimlig säkerhet är en hög grad av säkerhet, men är ingen garanti för att en revision som utförs enligt ISA och god revisionssed i Sverige alltid kommer att upptäcka en väsentlig felaktighet om en sådan finns. Felaktigheter kan uppstå på grund av oegentligheter eller misstag och anses vara väsentliga om de enskilt eller tillsammans rimligen kan förväntas påverka de ekonomiska beslut som användare fattar med grund i årsredovisningen.

En ytterligare beskrivning av vårt ansvar för revisionen av årsredovisningen finns på Revisorsinspektionens webbplats: www.revisorsinspektionen.se/revisornsansvar. Denna beskrivning är en del av revisionsberättelsen.

Rapport om andra krav enligt lagar och andra författningar

Uttalanden

Utöver vår revision av årsredovisningen har vi även utfört en revision av styrelsens och verkställande direktörens förvaltning för NoAlgnite AB för år 2024 samt av förslaget till dispositioner beträffande bolagets vinst eller förlust.

Vi tillstyrker att bolagsstämman disponerar vinsten enligt förslaget i förvaltningsberättelsen och beviljar styrelsens ledamot och verkställande direktören ansvarsfrihet för räkenskapsåret.

Grund för uttalanden

Vi har utfört revisionen enligt god revisionssed i Sverige. Vårt ansvar enligt denna beskrivs närmare i avsnittet Revisorns ansvar. Vi är oberoende i förhållande till NoAlgnite AB enligt god revisorssed i Sverige och har i övrigt fullgjort vårt yrkesetiska ansvar enligt dessa krav.

Vi anser att de revisionsbevis vi har inhämtat är tillräckliga och ändamålsenliga som grund för våra uttalanden.

Styrelsens och verkställande direktörens ansvar

Det är styrelsen som har ansvaret för förslaget till dispositioner beträffande bolagets vinst eller förlust. Vid förslag till utdelning innefattar detta bland annat en bedömning av om utdelningen är försvarlig med hänsyn till de krav som bolagets verksamhetsart, omfattning och risker ställer på storleken av bolagets egna kapital, konsolideringsbehov, likviditet och ställning i övrigt.

Styrelsen ansvarar för bolagets organisation och förvaltningen av bolagets angelägenheter. Detta innefattar bland annat att fortlöpande bedöma bolagets ekonomiska situation, och att tillse att bolagets organisation är utformad så att bokföringen, medelsförvaltningen och bolagets ekonomiska angelägenheter i övrigt kontrolleras på ett betryggande sätt. Den verkställande direktören ska sköta den löpande förvaltningen enligt styrelsens riktlinjer och anvisningar och bland annat vidta de åtgärder som är nödvändiga för att bolagets bokföring ska fullgöras i överensstämmelse med lag och för att medelsförvaltningen ska skötas på ett betryggande sätt.

Revisorns ansvar

Vårt mål beträffande revisionen av förvaltningen, och därmed vårt uttalande om ansvarsfrihet, är att inhämta revisionsbevis för att med en rimlig grad av säkerhet kunna bedöma om någon styrelseledamot eller verkställande direktören i något väsentligt avseende:

- företagit någon åtgärd eller gjort sig skyldig till någon försummelse som kan föranleda ersättningsskyldighet mot bolaget, eller
- på något annat sätt handlat i strid med aktiebolagslagen, årsredovisningslagen eller bolagsordningen.

Vårt mål beträffande revisionen av förslaget till dispositioner av bolagets vinst eller förlust, och därmed vårt uttalande om detta, är att med rimlig grad av säkerhet bedöma om förslaget är förenligt med aktiebolagslagen.

Rimlig säkerhet är en hög grad av säkerhet, men ingen garanti för att en revision som utförs enligt god revisionssed i Sverige alltid kommer att upptäcka åtgärder eller försummelser som kan föranleda ersättningsskyldighet mot bolaget, eller att ett förslag till dispositioner av bolagets vinst eller förlust inte är förenligt med aktiebolagslagen.

En ytterligare beskrivning av vårt ansvar för revisionen av förvaltningen finns på Revisorsinspektionens webbplats: www.revisorsinspektionen.se/revisornsansvar. Denna beskrivning är en del av revisionsberättelsen.

Stockholm den dag som framgår av vår elektroniska signatur

PricewaterhouseCoopers AB

Linnea Franke
Auktoriserad revisor

Deltagare

PRICEWATERHOUSECOOPERS AB 556067-4276 Sverige

Signerat med Svenskt BankID

2025-06-17 13:22:49 UTC

Undertecknare

Datum

Namn returnerat från Svenskt BankID: LINNEA FRANKE

Linnea Franke

Auktoriserad revisor

Leveranskanal: E-post

ank=20250627;2025063006993