

Årsredovisning

Activin AB

Org.nr 556445-2844

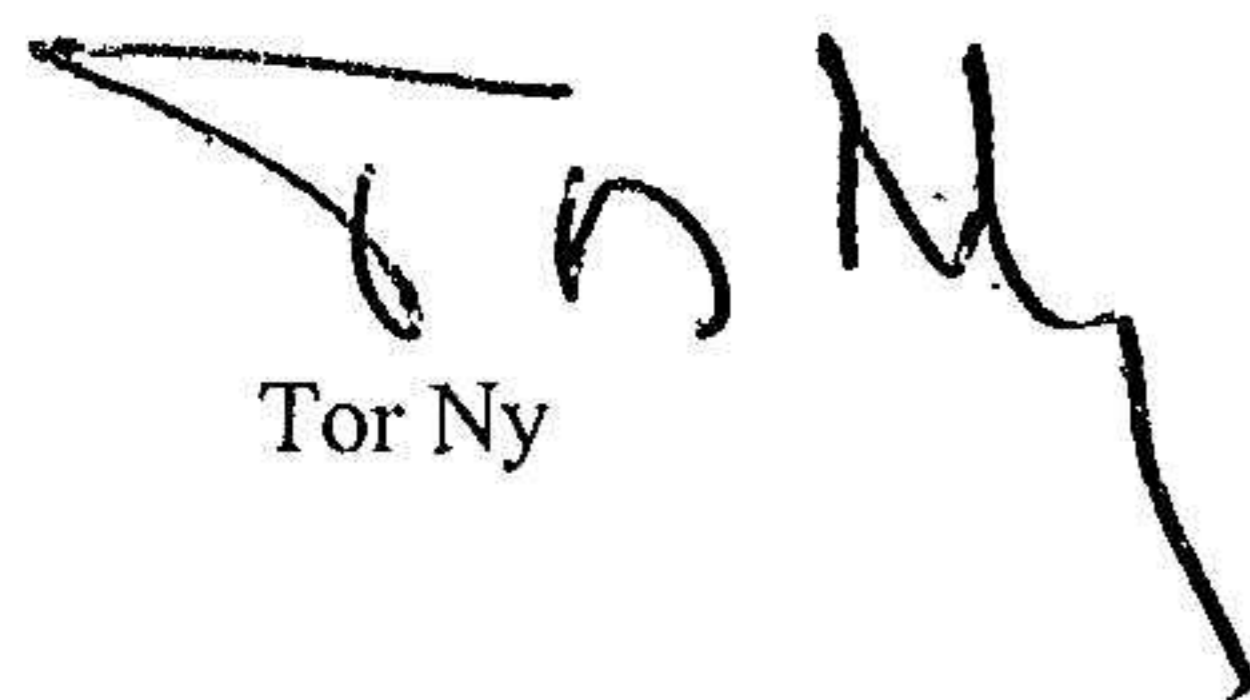
Räkenskapsår 2022-01-01 - 2022-12-31

Fastställelseintyg

Undertecknad styrelseledamot i Activin AB intygar att resultaträkningen och balansräkningen i årsredovisningen har fastställts på årsstämma den 11 maj 2023. Årsstämman beslutade att godkänna styrelsens förslag till resultatdisposition.

Jag intygar också att innehållet i årsredovisningen och revisionsberättelsen stämmer överens med originalen.

Umeå den 11 maj 2023



Tor Ny

Årsredovisning

Activin AB

Org.nr 556445-2844

Räkenskapsår 2022-01-01 - 2022-12-31

Årsredovisning för räkenskapsåret 2022-01-01 - 2022-12-31

Styrelsen och verkställande direktören för Activin AB avger härmed följande årsredovisning.

Styrelsens säte: Umeå

Företagets redovisningsvaluta: Svenska kronor (SEK).

Alla belopp redovisas, om inget annat anges, i kronor (kr).

Förvaltningsberättelse

Verksamheten

Allmänt om verksamheten

Bolaget bedriver konsultverksamhet inom bioteknik samt handel med värdepapper.

Flerårsöversikt (tkr)	2022	2021	2020	2019	2018
Nettoomsättning	480	4	0	83	964
Resultat efter finansiella poster	162	-225	-250	-697	758
Balansomslutning	889	1 003	1 198	1 419	2 399
Soliditet (%)	66	43	54	64	61

Förändringar i eget kapital

	Aktie- kapital	Reserv- fond	Balanserat resultat	Årets resultat	Totalt
Belopp vid årets ingång	100 000	14 000	537 877	-224 621	427 256
Disposition enligt beslut av årsstämman:			-224 621	224 621	0
Årets resultat				162 008	162 008
Belopp vid årets utgång	100 000	14 000	313 256	162 008	589 264

Resultatdisposition

Styrelsen föreslår att till förfogande stående vinstmedel (kronor):

balanserad vinst	313 255
årets vinst	162 008
	475 263

disponeras så att	
till aktieägare utdelas (450 kronor per aktie)	450 000
i ny räkning överföres	25 263
	475 263

Styrelsen föreslås bemyndigas att besluta om tidpunkt då utdelningen skall betalas.

Styrelsen anser att förslaget är förenligt med försiktighetsregeln i 17 kap. 3 § aktiebolagslagen enligt följande redogörelse: med hänsyn till bolagets obefintliga skuldsättning samt goda intjäningsförmåga kan denna utdelning göras utan att äventyra bolagets framtid.

Resultaträkning

	Not	2022-01-01 -2022-12-31	2021-01-01 -2021-12-31
Rörelseintäkter, lagerförändringar m. m.			
Nettoomsättning		480 000	4 000
Summa rörelseintäkter, lagerförändringar m.m.		480 000	4 000
Rörelsekostnader			
Övriga externa kostnader		-69 564	-47 911
Personalkostnader	2	-82 219	-14 566
Av- och nedskrivningar av materiella och immateriella anläggningstillgångar		-166 796	-166 796
Summa rörelsekostnader		-318 579	-229 273
Rörelseresultat		161 421	-225 273
Finansiella poster			
Övriga ränteintäkter och liknande resultatposter		587	652
Summa finansiella poster		587	652
Resultat efter finansiella poster		162 008	-224 621
Resultat före skatt		162 008	-224 621
Årets resultat		162 008	-224 621

Balansräkning

Not
1

2022-12-31

2021-12-31

TILLGÅNGAR

Anläggningstillgångar

Materiella anläggningstillgångar

Inventarier, verktyg och installationer

3

187 817

354 613

Summa materiella anläggningstillgångar

187 817

354 613

Finansiella anläggningstillgångar

Andra långfristiga värdepappersinnehav

4

12 591

12 591

Summa finansiella anläggningstillgångar

12 591

12 591

Summa anläggningstillgångar

200 408

367 204

Omsättningstillgångar

Kortfristiga fordringar

Övriga fordringar

0

5 188

Summa kortfristiga fordringar

0

5 188

Kassa och bank

Kassa och bank

689 018

630 501

Summa kassa och bank

689 018

630 501

Summa omsättningstillgångar

689 018

635 689

SUMMA TILLGÅNGAR

889 426

1 002 893

Balansräkning

Not
1

2022-12-31

2021-12-31

EGET KAPITAL OCH SKULDER

Eget kapital

Bundet eget kapital

Aktiekapital

100 000

100 000

Reservfond

14 000

14 000

Summa bundet eget kapital

114 000

114 000

Fritt eget kapital

Balanserat resultat

313 255

537 876

Årets resultat

162 008

-224 621

Summa fritt eget kapital

475 263

313 255

Summa eget kapital

589 263

427 255

Kortfristiga skulder

Övriga skulder

284 260

572 174

Upplupna kostnader och förutbetalda intäkter

15 903

3 464

Summa kortfristiga skulder

300 163

575 638

SUMMA EGET KAPITAL OCH SKULDER

889 426

1 002 893

Noter

Not 1 Redovisningsprinciper

Allmänna upplysningar

Årsredovisningen är upprättad i enlighet med årsredovisningslagen och Bokföringsnämndens allmänna råd (BFNAR 2016:10) om årsredovisning i mindre företag.

Redovisningsprinciper för enskilda balansposter

Anläggningstillgångar

Tillämpade avskrivningstider:

Materiella anläggningstillgångar

Inventarier, verktyg och installationer 20%

Nyckeltalsdefinitioner

Nettoomsättning

Rörelsens huvudintäkter, fakturerade kostnader, sidointäkter samt intäktskorrigeringar.

Resultat efter finansiella poster

Resultat efter finansiella intäkter och kostnader men före bokslutsdispositioner och skatter.

Balansomslutning

Företagets samlade tillgångar.

Soliditet (%)

Justerat eget kapital (eget kapital och obeskattade reserver med avdrag för uppskjuten skatt) i procent av balansomslutning.

Not 2 Medelantalet anställda

	2022	2021
Medelantalet anställda	0	0

Not 3 Inventarier, verktyg och installationer

	2022-12-31	2021-12-31
Ingående anskaffningsvärden	833 980	833 980
Utgående ackumulerade anskaffningsvärden	833 980	833 980
Ingående avskrivningar	-479 367	-312 571
Årets avskrivningar	-166 796	-166 796
Utgående ackumulerade avskrivningar	-646 163	-479 367
Utgående redovisat värde	187 817	354 613


Not 4 Andra långfristiga värdepappersinnehav

	2022-12-31	2021-12-31
Ingående anskaffningsvärden	12 591	12 591
Utgående ackumulerade anskaffningsvärden	12 591	12 591
Utgående redovisat värde	12 591	12 591

Umeå den 11 maj 2023




Louise Westerlund
Verkställande direktör



Tor Ny

Kopieras övarensstämning
ned ur arkivet intygas:



Henrik Bergström

2023051711123