

ÅRSREDOVISNING


för

Allan Forslund AB
556988-4199

Räkenskapsåret
2023

Undertecknad styrelseledamot i Allan Forslund AB intygar härmed, dels att denna kopia av årsredovisningen överensstämmer med originalet, dels att resultat- och balansräkningen fastställts på årsstämman den 26/3 2024. Årsstämman beslöt godkänna styrelsens förslag till vinst-disposition.

Skellefteå den 26.3.24

A handwritten signature in black ink, consisting of a large, stylized initial 'O' followed by a long horizontal stroke and a final flourish.

ÅRSREDOVISNING

för

Allan Forslund AB

556988-4199

Räkenskapsåret

2023

Kopierat överensstämmer
med originalet i uttygar



af

Allan Forslund AB
556988-4199

Styrelsen för Allan Forslund AB avger följande årsredovisning för räkenskapsåret 2023.

Årsredovisningen är upprättad i svenska kronor, SEK. Om inte annat särskilt anges, redovisas alla belopp i hela kronor (kr). Uppgifter inom parentes avser föregående år.

FÖRVALTNINGSBERÄTTELSE

Verksamheten

Allmänt om verksamheten

Bolaget bedriver konsultverksamhet och rådgivning inom bygg- och fastighetsbranschen.

Företaget har sitt säte i Skellefteå.

Väsentliga händelser under räkenskapsåret

Återföring av tidigare års nedskrivning av värdepapper i kapitalförsäkring har gjorts med 61.902 kr.

Flerårsöversikt (Tkr)

	2023	2022	2021	2020	2019
Nettoomsättning	117	138	282	171	276
Resultat efter finansiella poster	117	11	119	68	159
Soliditet (%)	94,5	89,7	89,1	95,2	82,1

För definitioner av nyckeltal, se Not 1 Redovisningsprinciper.

Omsättningen har förändrats med mer än 30% under åren ovan. Detta förklaras av konsultverksamhetens omfattning. Pandemin påverkade år 2020.

Förändringar i eget kapital	Aktie- kapital	Balanserat resultat	Årets resultat	Totalt
Belopp vid årets ingång	50 000	417 493	-4 403	463 090
Resultatdisposition enligt beslut av årsstämma		-50 000		-50 000
Utdelning extra stämma		-4 403	4 403	0
Årets resultat			105 110	105 110
Belopp vid årets utgång	50 000	363 090	105 110	518 200

Kopierat överrensstämmat
med originalbelopp inlagda





Resultatdisposition

Styrelsen föreslår att till förfogande stående vinstmedel (kronor):

Balanserad vinst	363 090
Årets vinst	105 110
	468 200
Disponeras så att i ny räkning överföres	468 200
	468 200

Företagets resultat och ställning i övrigt framgår av efterföljande resultat- och balansräkning med noter.

Kopians överensstämmelse
med originalet intygas



2024032716394

RESULTATRÄKNING

Not	2023-01-01 -2023-12-31	2022-01-01 -2022-12-31
Rörelsens intäkter mm		
Nettoomsättning	117 105	138 300
Summa intäkter mm	117 105	138 300
Rörelsens kostnader		
Råvaror och förnödenheter	0	-226
Övriga externa kostnader	-62 110	-59 947
Personalkostnader	-1 717	-5 043
Summa rörelsens kostnader	-63 827	-65 216
Rörelseresultat	53 278	73 084
Finansiella poster		
Nedskrivning av långfristiga fordringar	0	-61 902
Återföring av nedskrivning långfristiga fordringar	61 902	0
Räntekostnader och liknande resultatposter	0	-5
Ränteintäkter	1 633	0
Summa finansiella poster	63 535	-61 907
Resultat efter finansiella poster	116 813	11 177
Resultat före skatt	116 813	11 177
Skatter		
Skatt på årets resultat	-11 703	-15 580
ÅRETS RESULTAT	105 110	-4 403

Kopierat överensstämmande
med originalet i stygar



af

2024032716395

BALANSRÄKNING	Not	2023-12-31	2022-12-31
TILLGÅNGAR			
Anläggningstillgångar			
Finansiella anläggningstillgångar			
Andra långfristiga värdepappersinnehav	3	281 193	218 502
Summa finansiella anläggningstillgångar		281 193	218 502
Summa anläggningstillgångar		281 193	218 502
Omsättningstillgångar			
Kortfristiga fordringar			
Skattefordran		14 818	0
Övriga fordringar		1 226	1 226
Förutbetalda kostnader och upplupna intäkter		11 330	10 522
		27 374	11 748
Kassa och bank			
Kassa och bank		239 908	285 754
Summa kassa och bank		239 908	285 754
Summa omsättningstillgångar		267 282	297 502
SUMMA TILLGÅNGAR		548 475	516 004


Kopierat överensstämmelse
med originalet intygas



at

BALANSRÄKNING	Not	2023-12-31	2022-12-31
EGET KAPITAL OCH SKULDER			
Eget kapital			
Bundet eget kapital			
Aktiekapital		50 000	50 000
Summa bundet eget kapital		50 000	50 000
Fritt eget kapital			
Balanserat resultat		363 090	417 493
Årets resultat		105 110	-4 403
Summa fritt eget kapital		468 200	413 090
Summa eget kapital		518 200	463 090
Kortfristiga skulder			
Skatteskulder		0	11 090
Övriga skulder		15 207	21 024
Upplupna kostnader och förutbetalda intäkter		15 068	20 800
Summa kortfristiga skulder		30 275	52 914
SUMMA EGET KAPITAL OCH SKULDER		548 475	516 004

Kopierat överenskommet
med originalet inbyggas



NOTER

Not 1 Redovisningsprinciper

Allmänna upplysningar

Årsredovisningen är upprättad i enlighet med årsredovisningslagen och Bokföringsnämndens allmänna råd (BFNAR 2016:10) om årsredovisning i mindre företag.

Soliditet (%)

Justerat eget kapital (eget kapital och obeskattade reserver med avdrag för uppskjuten skatt) i procent av balansomslutning

Not 2 Medeltal anställda

	2023	2022
Medelantalet anställda	1	1

Medeltalet anställda bygger på av bolaget betalda närvarotimmar relaterade till en normal arbetstid.

Not 3 Andra långfristiga värdepappersinnehav

	2023-12-31	2022-12-31	2021-12-31
Ingående anskaffningsvärden	218 502	105 608	105 608
Inköp	789	174 796	0
Nedskrivning	0	-61 902	0
Återföring av nedskrivning	61 902		
Utgående ackumulerade anskaffningsvärden	281 193	218 502	105 608


Not 4 Ställda säkerheter

Bolaget har inga ställda säkerheter.

Not 5 Eventualförpliktelser

Enligt styrelsens bedömnings har bolaget inga eventualförpliktelser.

Skellefteå 26 /3 2024



Allan Forslund

Kopiering överensstämmer
med originalet inlagas

