

Årsredovisning

för

MIF Fastigheter i Umeå AB

559063-6121

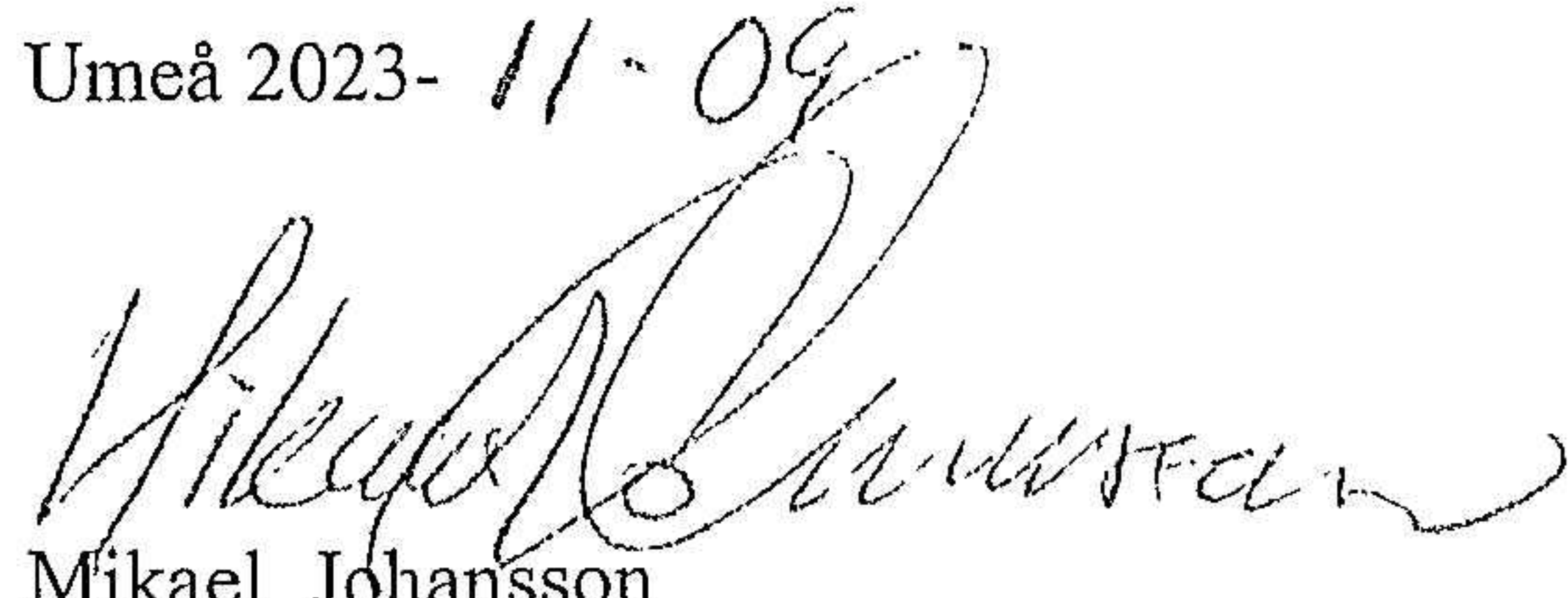
Räkenskapsåret

2022-07-01 - 2023-06-30

Fastställelseintyg

Undertecknad styrelseledamot i MIF Fastigheter i Umeå AB intygar, dels att denna kopia av årsredovisningen stämmer överens med originalet, dels att resultaträkningen och balansräkningen i årsredovisningen har fastställts på årsstämma 2023- . Årsstämman beslutade att godkänna styrelsens förslag till resultatdisposition.

Umeå 2023- 11 - 09



Mikael Johansson

Årsredovisning

för

MIF Fastigheter i Umeå AB

559063-6121

Räkenskapsåret

2022-07-01 - 2023-06-30

Styrelsen för MIF Fastigheter i Umeå AB avger följande årsredovisning för räkenskapsåret 2022-07-01 - 2023-06-30.

Årsredovisningen är upprättad i svenska kronor, SEK. Om inte annat särskilt anges, redovisas alla belopp i hela kronor (kr). Uppgifter inom parentes avser föregående år.

Förvaltningsberättelse

Verksamheten

Allmänt om verksamheten

Bolaget ska äga och förvalta fastigheter, värdepapper och aktier samt bedriva annan därmed förenlig verksamhet.

Företaget har sitt säte i Umeå.

Flerårsöversikt (Tkr)	2022/23	2021/22	2020/21	2019/20
Nettoomsättning	1 276	1 200	1 200	1 200
Resultat efter finansiella poster	490	498	466	444
Soliditet (%)	35,0	30,1	23,6	17,0

Förändringar i eget kapital

	Aktie- kapital	Balanserat resultat	Årets resultat	Totalt
Belopp vid årets ingång	50 000	1 378 741	394 773	1 823 514
Disposition enligt beslut av årsstämman:				
Balanseras i ny räkning		394 773	-394 773	0
Årets resultat			387 949	387 949
Belopp vid årets utgång	50 000	1 773 514	387 949	2 211 463

Resultatdisposition

Styrelsen föreslår att till förfogande stående vinstmedel (kronor):

balanserad vinst	1 773 514
årets vinst	387 949
	2 161 463

disponeras så att i ny räkning överföres	2 161 463
	2 161 463

Företagets resultat och ställning i övrigt framgår av efterföljande resultat- och balansräkning med noter.

Resultaträkning

Not	2022-07-01 -2023-06-30	2021-07-01 -2022-06-30
Rörelseintäkter		
Nettoomsättning	1 276 300	1 200 000
Summa rörelseintäkter	1 276 300	1 200 000
Rörelsekostnader		
Övriga externa kostnader	-641 619	-637 719
Summa rörelsekostnader	-641 619	-637 719
Rörelseresultat	634 681	562 281
Finansiella poster		
Övriga ränteintäkter och liknande resultatposter	8	0
Räntekostnader och liknande resultatposter	-144 982	-64 186
Summa finansiella poster	-144 974	-64 186
Resultat efter finansiella poster	489 707	498 095
Resultat före skatt	489 707	498 095
Skatter		
Skatt på årets resultat	-101 758	-103 322
Årets resultat	387 949	394 773

Balansräkning

Not

2023-06-30

2022-06-30

TILLGÅNGAR

Anläggningstillgångar

Finansiella anläggningstillgångar

Andra långfristiga värdepappersinnehav

2

5 622 957

5 622 957

Summa finansiella anläggningstillgångar

5 622 957

5 622 957

Summa anläggningstillgångar

5 622 957

5 622 957

Omsättningstillgångar

Kortfristiga fordringar

Kundfordringar

110 900

100 000

Övriga fordringar

1 009

21

Förutbetalda kostnader och upplupna intäkter

130 784

133 234

Summa kortfristiga fordringar

242 693

233 255

Kassa och bank

Kassa och bank

455 479

195 300

Summa kassa och bank

455 479

195 300

Summa omsättningstillgångar

698 172

428 555

SUMMA TILLGÅNGAR

6 321 129

6 051 512

2023111600887

Balansräkning

Not

2023-06-30

2022-06-30

EGET KAPITAL OCH SKULDER

Eget kapital

Bundet eget kapital

Aktiekapital

50 000

50 000

Summa bundet eget kapital

50 000

50 000

Fritt eget kapital

Balanserat resultat

1 773 514

1 378 741

Årets resultat

387 949

394 773

Summa fritt eget kapital

2 161 463

1 773 514

Summa eget kapital

2 211 463

1 823 514

Långfristiga skulder

3

Övriga skulder till kreditinstitut

3 770 550

3 909 450

Summa långfristiga skulder

3 770 550

3 909 450

Kortfristiga skulder

Övriga skulder till kreditinstitut

84 000

85 200

Leverantörsskulder

11 404

14 081

Skatteskulder

205 080

203 362

Upplupna kostnader och förutbetalda intäkter

38 632

15 905

Summa kortfristiga skulder

339 116

318 548

SUMMA EGET KAPITAL OCH SKULDER

6 321 129

6 051 512

Noter

Not 1 Redovisningsprinciper

Allmänna upplysningar

Årsredovisningen är upprättad i enlighet med årsredovisningslagen och Bokföringsnämndens allmänna råd (BFNAR 2016:10) om årsredovisning i mindre företag.

Nyckeltalsdefinitioner

Soliditet (%)

Justerat eget kapital (eget kapital och obeskattade reserver med avdrag för uppskjuten skatt) i procent av balansomslutning.

Not 2 Andra långfristiga värdepappersinnehav

	2023-06-30	2022-06-30
Ingående anskaffningsvärden	5 622 957	5 622 957
Utgående ackumulerade anskaffningsvärden	5 622 957	5 622 957
Utgående redovisat värde	5 622 957	5 622 957

Not 3 Långfristiga skulder

	2023-06-30	2022-06-30
Förfaller mellan 2 och 5 år	336 000	340 800
Förfaller senare än 5 år	3 434 550	3 568 650
	3 770 550	3 909 450


Not 4 Ställda säkerheter

	2023-06-30	2022-06-30
Andra ställda säkerheter	5 622 957	5 622 957
	5 622 957	5 622 957


Umeå 2023- 11- 09



Fredrik Johansson



Mikael Johansson



Ingemar Andersson

