

ank=20250630;2025070117807

Årsredovisning

för

Snabb Grus Sverige AB

556967-8310

Räkenskapsåret

2024


Fastställelseintyg

Undertecknad styrelseledamot i Snabb Grus Sverige AB intygar, dels att denna kopia av årsredovisningen stämmer överens med originalet, dels att resultaträkningen och balansräkningen i årsredovisningen har fastställts på årsstämma 2025-06-06. Årsstämman beslutade att godkänna styrelsens förslag till resultatdisposition.

Malmö 2025-

6/6

Lars Arne Christensen



Årsredovisning

för

Snabb Grus Sverige AB

556967-8310

Räkenskapsåret

2024

Styrelsen och verkställande direktören för Snabb Grus Sverige AB avger följande årsredovisning för räkenskapsåret 2024.

Årsredovisningen är upprättad i svenska kronor, SEK. Om inte annat särskilt anges, redovisas alla belopp i hela kronor (kr). Uppgifter inom parentes avser föregående år.

Förvaltningsberättelse

Verksamheten

Allmänt om verksamheten

Bolaget bildades under 2014.

Bolaget ska bedriva e-handel med byggmaterial begränsat till Sverige. Företaget har sitt säte i Malmö.

Flerårsöversikt (Tkr)	2024	2023	2022	2021
Nettoomsättning	10 713	12 259	17 707	23 345
Resultat efter finansiella poster	63	92	101	108
Soliditet (%)	30,2	20,6	24,2	36,9
Avkastning på eget kap. (%)	11,4	18,5	23,7	31,1

Förändringar i eget kapital

	Aktie- kapital	Balanserat resultat	Årets resultat	Totalt
Belopp vid årets ingång	50 000	375 494	73 135	498 629
Disposition enligt beslut av årsstämman:				
Balanseras i ny räkning		73 135	-73 135	0
Årets resultat			49 639	49 639
Belopp vid årets utgång	50 000	448 629	49 639	548 268

Resultatdisposition

Styrelsen föreslår att till förfogande stående vinstmedel (kronor):

balanserad vinst	448 629
årets vinst	49 639
	498 268
disponeras så att i ny räkning överföres	498 268
	498 268

Företagets resultat och ställning i övrigt framgår av efterföljande resultat- och balansräkning med noter.

Resultaträkning

Not

2024-01-01
-2024-12-31

2023-01-01
-2023-12-31

Rörelseintäkter, lagerförändringar m. m.

Nettoomsättning

10 713 076

12 259 359

Övriga rörelseintäkter

32 155

30 441

Summa rörelseintäkter, lagerförändringar m.m.

10 745 231

12 289 800

Rörelsekostnader

Handelsvaror

-7 624 237

-9 212 908

Övriga externa kostnader

-3 057 840

-2 984 778

Summa rörelsekostnader

-10 682 077

-12 197 686

Rörelseresultat

63 154

92 114

Finansiella poster

Övriga ränteintäkter och liknande resultatposter

3 519

274

Räntekostnader och liknande resultatposter

-4 156

-279

Summa finansiella poster

-637

-5

Resultat efter finansiella poster

62 517

92 109

Resultat före skatt

62 517

92 109

Skatter

Skatt på årets resultat

-12 878

-18 974

Årets resultat

49 639

73 135

ank=20250630;2025070117804

Balansräkning	Not	2024-12-31	2023-12-31
TILLGÅNGAR			
Omsättningstillgångar			
<i>Varulager m. m.</i>			
Färdiga varor och handelsvaror		20 650	68 000
Summa varulager		20 650	68 000
<i>Kortfristiga fordringar</i>			
Övriga fordringar		23 310	17 214
Förutbetalda kostnader och upplupna intäkter		32 155	53 102
Summa kortfristiga fordringar		55 465	70 316
<i>Kassa och bank</i>			
Kassa och bank		1 741 436	2 278 852
Summa kassa och bank		1 741 436	2 278 852
Summa omsättningstillgångar		1 817 551	2 417 168
SUMMA TILLGÅNGAR		1 817 551	2 417 168
EGET KAPITAL OCH SKULDER			
Eget kapital			
<i>Bundet eget kapital</i>			
Aktiekapital		50 000	50 000
Summa bundet eget kapital		50 000	50 000
<i>Fritt eget kapital</i>			
Balanserat resultat		448 629	375 494
Årets resultat		49 639	73 135
Summa fritt eget kapital		498 268	448 629
Summa eget kapital		548 268	498 629
Kortfristiga skulder			
Leverantörsskulder		200 255	644 216
Skatteskulder		3 243	3 243
Övriga skulder		1 064 030	1 270 400
Upplupna kostnader och förutbetalda intäkter		1 755	680
Summa kortfristiga skulder		1 269 283	1 918 539
SUMMA EGET KAPITAL OCH SKULDER		1 817 551	2 417 168

Noter

Redovisningsprinciper

Allmänna upplysningar

Årsredovisningen är upprättad i enlighet med årsredovisningslagen och Bokföringsnämndens allmänna råd (BFNAR 2016:10) om årsredovisning i mindre företag.

Nyckeltalsdefinitioner

Nettoomsättning

Rörelsens huvudintäkter, fakturerade kostnader, sidointäkter samt intäktskorrigeringar.

Resultat efter finansiella poster

Resultat efter finansiella intäkter och kostnader men före bokslutsdispositioner och skatter.

Soliditet (%)

Justerat eget kapital (eget kapital och obeskattade reserver med avdrag för uppskjuten skatt) i procent av balansomslutning.


Avkastning på eget kap. (%)

Resultat efter finansiella poster i procent av justerat eget kapital (eget kapital och obeskattade reserver med avdrag för uppskjuten skatt).


Malmö 2025-

6/6

Christian Posborg
Ordförande



Peter Posborg



Lars Arne Christensen
Verkställande direktör

