

Årsredovisning

för

SwedenRooms i Stenungsund AB

559159-3214

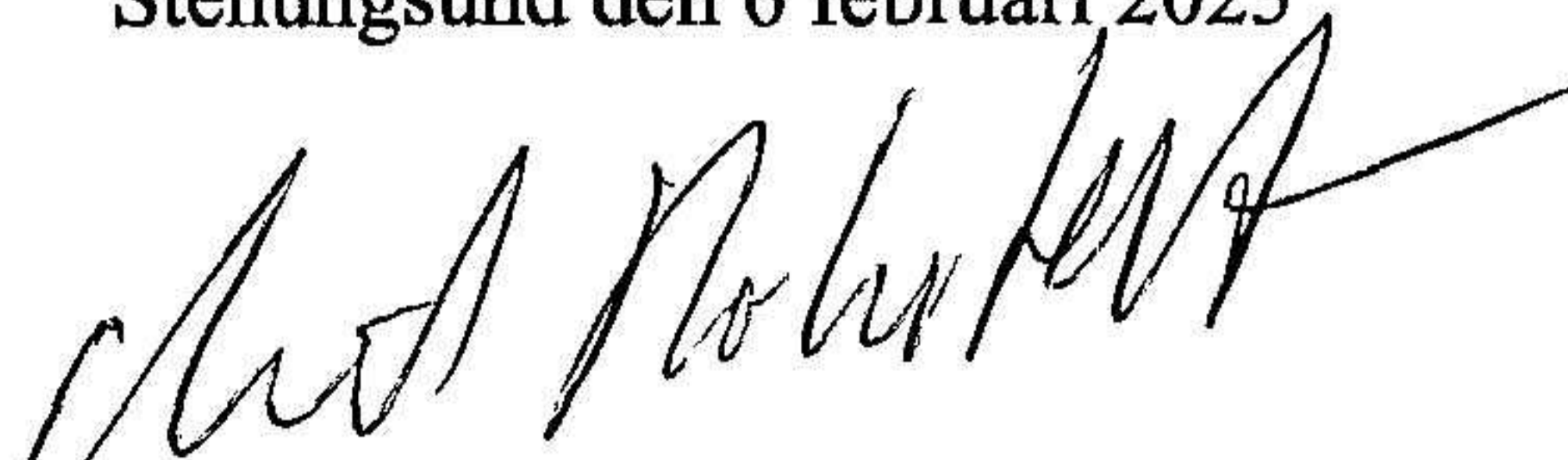
Räkenskapsåret

2024

Fastställelseintyg

Undertecknad styrelseledamot i SwedenRooms i Stenungsund AB intygar, dels att denna kopia av årsredovisningen stämmer överens med originalet, dels att resultaträkningen och balansräkningen i årsredovisningen har fastställts på årsstämma den 6 februari 2025. Årsstämman beslutade att godkänna styrelsens förslag till resultatdisposition.

Stenungsund den 6 februari 2025



Micael Holmstedt

Styrelsen för SwedenRooms i Stenungsund AB avger följande årsredovisning för räkenskapsåret 2024.

Årsredovisningen är upprättad i svenska kronor, SEK. Om inte annat särskilt anges, redovisas alla belopp i hela kronor (kr). Uppgifter inom parentes avser föregående år.

Förvaltningsberättelse

Verksamheten

Allmänt om verksamheten

Företaget bedriver förvaltning av fast och lös egenom och därmed förenlig verksamhet.

Företaget har sitt säte i Stenungsunds kommun.

Flerårsöversikt (Tkr)	2024	2023	2022	2021
Nettoomsättning	8 045	8 868	8 038	7 107
Resultat efter finansiella poster	893	1 054	850	1 465
Soliditet (%)	89,1	82,2	55,0	75,1

Förändringar i eget kapital


	Aktie- kapital	Balanserat resultat	Årets resultat	Totalt
Belopp vid årets ingång	50 000	12 568	836 342	898 910
Disposition enligt beslut av årsstämman:				
Utdelning		-825 000		-825 000
Balanseras i ny räkning		836 342	-836 342	0
Årets resultat			709 772	709 772
Belopp vid årets utgång	50 000	23 910	709 772	783 682

Resultatdisposition

Styrelsen föreslår att till förfogande stående vinstmedel (kronor):

balanserad vinst	23 911
årets vinst	709 772
	733 683
disponeras så att	
till aktieägare utdelas	708 000
i ny räkning överföres	25 683
	733 683

Företagets resultat och ställning i övrigt framgår av efterföljande resultat- och balansräkning med noter.



Resultaträkning

Not

2024-01-01
-2024-12-31

2023-01-01
-2023-12-31

Rörelseintäkter, lagerförändringar m. m.

Nettoomsättning

8 045 426

8 868 128

Summa rörelseintäkter, lagerförändringar m.m.

8 045 426

8 868 128

Rörelsekostnader

Direkta kostnader

-7 017 155

-7 600 802

Övriga externa kostnader

-136 429

-212 006

Summa rörelsekostnader

-7 153 584

-7 812 808

Rörelseresultat

891 842

1 055 320

Finansiella poster

Övriga ränteintäkter och liknande resultatposter

1 973

64

Räntekostnader och liknande resultatposter

-324

-1 647

Summa finansiella poster

1 649

-1 583

Resultat efter finansiella poster

893 491

1 053 737

Resultat före skatt

893 491

1 053 737

Skatter

Skatt på årets resultat

-183 719


-217 395

Årets resultat

709 772

836 342

2025021306447



Balansräkning

Not

2024-12-31

2023-12-31

TILLGÅNGAR

Omsättningstillgångar

Kortfristiga fordringar

Kundfordringar

396 423

479 466

Övriga fordringar

130 341

77 921

Summa kortfristiga fordringar

526 764

557 387

Kassa och bank

Kassa och bank

352 692

535 566

Summa kassa och bank

352 692

535 566

Summa omsättningstillgångar

879 456

1 092 953

SUMMA TILLGÅNGAR

879 456

1 092 953

2025021306448



Balansräkning

Not

2024-12-31

2023-12-31

EGET KAPITAL OCH SKULDER

Eget kapital

Bundet eget kapital

Aktiekapital

50 000

50 000

Summa bundet eget kapital

50 000

50 000

Fritt eget kapital

Balanserat resultat

23 911

12 569

Årets resultat

709 772

836 342

Summa fritt eget kapital

733 683

848 911

Summa eget kapital

783 683

898 911

Kortfristiga skulder

Förskott från kunder

64 873

138 875

Upplupna kostnader och förutbetalda intäkter

30 900

55 167

Summa kortfristiga skulder

95 773

194 042

SUMMA EGET KAPITAL OCH SKULDER

879 456

1 092 953




Noter

Not 1 Redovisningsprinciper

Allmänna upplysningar

Årsredovisningen är upprättad i enlighet med årsredovisningslagen och Bokföringsnämndens allmänna råd (BFNAR 2016:10) om årsredovisning i mindre företag.

Stenungsund den 6 februari 2025



Micael Holmstedt