

Årsredovisning för

# Karamel AB

556749-2276


Räkenskapsåret

**2022-01-01 - 2022-12-31**


## Fastställelseintyg

Undertecknad styrelseledamot i Karamel AB intygar härmed dels att denna kopia av årsredovisningen överensstämmer med originalet, dels att resultat- och balansräkningen fastställts på årsstämma 2023-04-15. Stämman beslöt också att godkänna styrelsens förslag till resultatdisposition.

Stockholm 2023-04-15



Johan Rhedin



Ingemar Rhedin



Sylvia Rhedin

<b>Innehållsförteckning:</b>	<b>Sida</b>
Förvaltningsberättelse	1
Resultaträkning	2
Balansräkning	3-4
Ställda säkerheter och ansvarsförbindelser	4
Tilläggsupplysningar	5
Upplýsningar till resultaträkning	5
Upplýsningar till balansräkning	5
Underskrifter	6

## Förvaltningsberättelse

Styrelsen för Karamel AB, 556749-2276 får härmed avge årsredovisning för 2022.

### Verksamheten

#### Allmänt om verksamheten

Bolaget bedriver konsultverksamhet inom IT-baserad marknadsföring och webbtjänster

#### Flerårsöversikt

	2022	2021	2020	Belopp i kr 2019
Nettoomsättning	1 501 095	676 000	1 204 069	1 166 359
Resultat efter finansiella poster	1 217 853	439 265	572 585	812 568
Soliditet, %	92	91	84	81

#### Resultatdisposition

	Belopp i kr
Styrelsen föreslår att till förfogande stående medel:	
balanserat resultat	1 051 771
årets resultat	963 707
Totalt	2 015 478
disponeras för	
utdelning, [1 000 * 300)	300 000
balanseras i ny räkning	1 715 478
Summa	2 015 478

Bolagets resultat och ställning framgår av efterföljande resultat- och balansräkningar med tilläggsupplysningar.

## Resultaträkning

<i>Belopp i kr</i>	<i>Not</i>	<i>2022-01-01- 2022-12-31</i>	<i>2021-01-01- 2021-12-31</i>
<b>Rörelseintäkter, lagerförändring m.m.</b>			
Nettoomsättning		1 501 095	676 000
Övriga rörelseintäkter		-1 261	-2 347
<b>Summa rörelseintäkter, lagerförändring m.m.</b>		<b>1 499 834</b>	<b>673 653</b>
<b>Rörelsekostnader</b>			
Råvaror och förnödenheter		-91 590	-80 880
Övriga externa kostnader		-176 713	-68 183
Personalkostnader	2	-856 250	-100 449
<b>Summa rörelsekostnader</b>		<b>-1 124 553</b>	<b>-249 512</b>
<b>Rörelseresultat</b>		<b>375 281</b>	<b>424 141</b>
<b>Finansiella poster</b>			
Övriga ränteintäkter och liknande resultatposter		842 572	15 124
<b>Summa finansiella poster</b>		<b>842 572</b>	<b>15 124</b>
<b>Resultat efter finansiella poster</b>		<b>1 217 853</b>	<b>439 265</b>
<b>Bokslutsdispositioner</b>			
<b>Resultat före skatt</b>		<b>1 217 853</b>	<b>439 265</b>
<b>Skatter</b>			
Skatt på årets resultat		-251 917	-91 445
Övriga skatter		-2 229	-3 280
<b>Årets resultat</b>		<b>963 707</b>	<b>344 540</b>

## Balansräkning

<i>Belopp i kr</i>	<i>Not</i>	<i>2022-12-31</i>	<i>2021-12-31</i>
<b>TILLGÅNGAR</b>			
<b>Anläggningstillgångar</b>			
<i>Finansiella anläggningstillgångar</i>			
Andra långfristiga fordringar	3	1 585 089	1 530 089
Summa finansiella anläggningstillgångar		1 585 089	1 530 089
<b>Summa anläggningstillgångar</b>		<b>1 585 089</b>	<b>1 530 089</b>
<b>Omsättningstillgångar</b>			
<i>Kortfristiga fordringar</i>			
Kundfordringar		-	167 550
Övriga fordringar		15 781	5 568
Summa kortfristiga fordringar		15 781	173 118
<i>Kortfristiga placeringar</i>			
Övriga kortfristiga placeringar		181 784	181 784
Summa kortfristiga placeringar		181 784	181 784
<i>Kassa och bank</i>			
Kassa och bank		523 885	154 393
Summa kassa och bank		523 885	154 393
<b>Summa omsättningstillgångar</b>		<b>721 450</b>	<b>509 295</b>
<b>SUMMA TILLGÅNGAR</b>		<b>2 306 539</b>	<b>2 039 384</b>

## Balansräkning

<i>Belopp i kr</i>	<i>Not</i>	<i>2022-12-31</i>	<i>2021-12-31</i>
<b>EGET KAPITAL OCH SKULDER</b>			
<b><i>Eget kapital</i></b>	4		
<i>Bundet eget kapital</i>			
Aktiekapital		100 000	100 000
Summa bundet eget kapital		100 000	100 000
<i>Fritt eget kapital</i>			
Balanserat resultat		1 051 771	1 407 231
Årets resultat		963 707	344 540
Summa fritt eget kapital		2 015 478	1 751 771
<b>Summa eget kapital</b>		<b>2 115 478</b>	<b>1 851 771</b>
<b><i>Kortfristiga skulder</i></b>			
Skatteskulder		149 957	35 862
Övriga skulder		41 104	151 751
Summa kortfristiga skulder		191 061	187 613
<b>SUMMA EGET KAPITAL OCH SKULDER</b>		<b>2 306 539</b>	<b>2 039 384</b>

## Ställda säkerheter och ansvarsförbindelser

### Ställda säkerheter

	<i>2022-12-31</i>	<i>2021-12-31</i>
Kapitalförsäkring depå 5144718	1 000 089	1 005 089
Summa ställda säkerheter	1 000 089	1 005 089

### Ansvarsförbindelser

Summa ansvarsförbindelser	Inga	Inga
---------------------------	------	------

## Tilläggsupplysningar

### Not 1 Redovisningsprinciper

Årsredovisningen är upprättad i enlighet med årsredovisningslagen och BFNAR 2016:10  
Årsredovisning i mindre aktiebolag.

### Not 2 Anställda och personalkostnader

#### Medelantalet anställda

	2022-01-01- 2022-12-31	2021-01-01- 2021-12-31
Män	1	-
Kvinnor	-	1
<b>Totalt</b>	<b>1</b>	<b>1</b>

#### Löner, andra ersättningar och sociala kostnader

	2022-01-01- 2022-12-31	2021-01-01- 2021-12-31
Löner och andra ersättningar:	840 000	84 000
<b>Summa</b>	<b>840 000</b>	<b>84 000</b>
Sociala kostnader	5 964	12 064
(varav pensionskostnader)	4 800	4 400

### Not 3 Andra långfristiga fordringar

	2022-12-31	2021-12-31
Akkumulerade anskaffningsvärden:		
- Ingående anskaffningsvärde	1 530 089	1 386 000
- Inköp	55 000	144 089
<b>Redovisat värde vid årets slut</b>	<b>1 585 089</b>	<b>1 530 089</b>

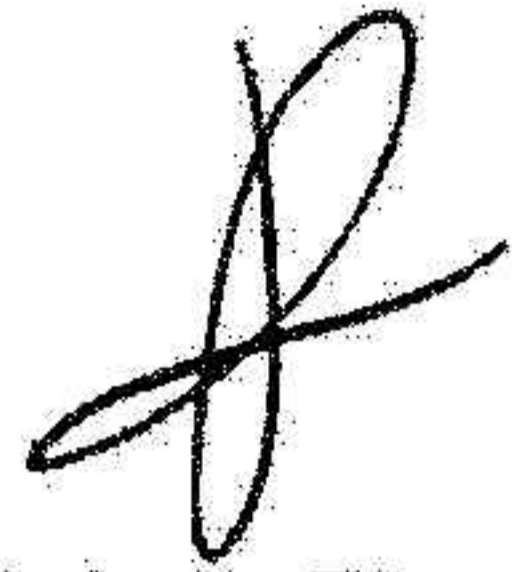
### Not 4 Eget kapital

	Aktie- kapital	Reserv- fond	Fritt eget kapital
Vid årets början	100 000		1 751 771
Disposition enl årsstämmobeslut			
Utdelning			-700 000
Årets resultat			963 707
<b>Vid årets slut</b>	<b>100 000</b>		<b>2 015 478</b>

Villkorlig återbetalningsskyldighet för aktieägartillskott uppgick till 0kr.

## Underskrifter

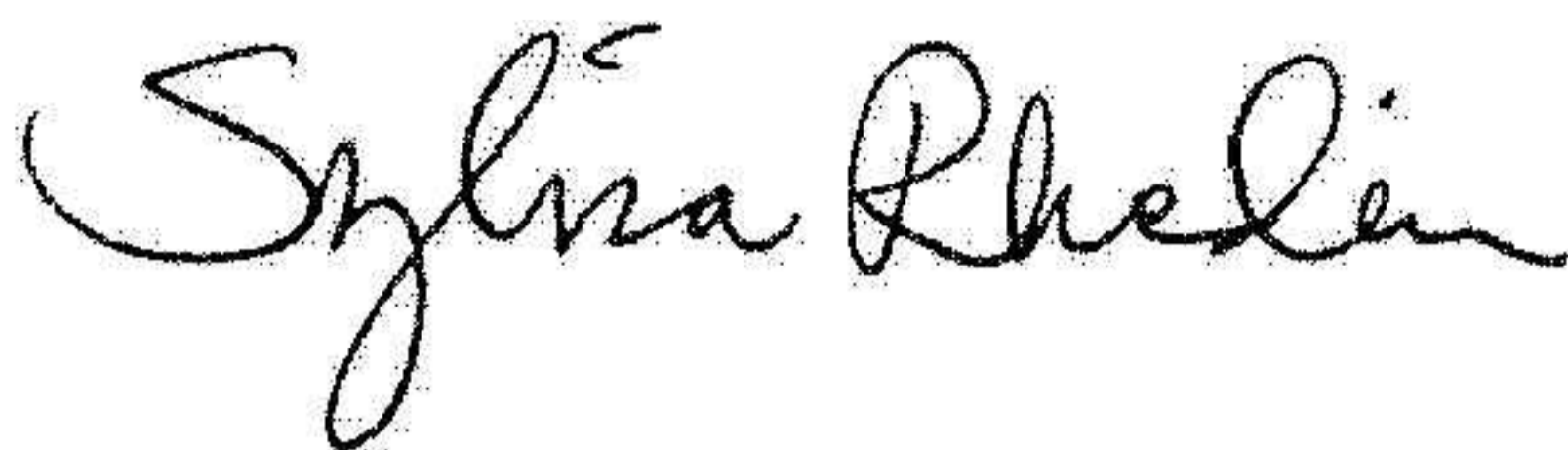
SOLNA och 23-04-15



Johan Rhedin  
Styrelseordförande/Ägare



Ingemar Rhedin  
Ledamot



Sylvia Rhedin  
Suppleant