

Årsredovisning

Resultattid i Sverige AB

Organisationsnummer: 559046-6677

Räkenskapsår: 2022-01-01 - 2022-12-31

Styrelsen och verkställande direktören avger följande årsredovisning.

Innehåll	Sida
Förvaltningsberättelse	2
Resultaträkning	4
Balansräkning	5
Noter	7

Om inte annat särskilt anges, redovisas alla belopp i hela svenska kronor. Uppgifter inom parentes avser föregående år.

Företagets säte: Västra Götalands län

Fastställelseintyg

Jag intygar att resultaträkningen och balansräkningen har fastställts på årsstämma 2023-06-13.

Årsstämman beslöt att godkänna styrelsens förslag till vinstdisposition.

Jag intygar att innehållet i dessa handlingar överensstämmer med originalen och att originalen undertecknats av samtliga personer som enligt lag ska underteckna dessa.



Jan Stefan Rune Rudin
Verkställande direktör
2023-06-13

ank=20230705;2023070606441

Förvaltningsberättelse

Verksamheten

Viktiga förhållanden och väsentliga händelser

Verksamhetens art och inriktning

Flerårsöversikt

	2022-01-01 -2022-12-31	2021-01-01 -2021-12-31	2020-01-01 -2020-12-31	2019-01-01 -2019-12-31
Nettoomsättning (kr)	1 783 539	1 560 395	1 382 100	1 197 733
Resultat efter finansiella poster (kr)	94 445	124 563	197 257	157 276
Balansomslutning (kr)	675 812	502 438	836 096	0
Soliditet (%)	18,5	22,8	56,0	22,8
Medelantal anställda	0	0	1	1

Förändringar i eget kapital

	Aktie- kapital	Balanserat resultat	Årets resultat	Summa
Belopp vid årets ingång	50 000	270 616		320 616
Årets resultat			56 243	56 243
Belopp vid årets utgång	50 000	270 616	56 243	376 859

Resultatdisposition

Till årsstämman förfogande står följande medel (kr):

Balanserat resultat 320 616

Årets resultat 56 243
Summa 376 859

Styrelsen föreslår att medlen disponeras enligt följande (kr):


Balanseras i ny räkning 376 859
Summa 376 859

Styrelsens yttrande om vinstutdelning

Styrelsen anser att vinstutdelningen är försvarlig med hänsyn till resultatutvecklingen under perioden för denna årsredovisning och perioden fram till påskrift av densamma. Mot bakgrund av ovanstående anser styrelsen att ovan föreslagna vinstutdelning är försvarlig med hänsyn till:

- de krav som bolagets verksamhets art, omfattning och risker ställer på storleken av det egna kapitalet och
- bolagets konsolideringsbehov, likviditet och ställning i övrigt.

ank=20230705;202307060642




Resultaträkning

	Not	2022-01-01	2021-01-01
	1	2022-12-31	2021-12-31
<i>Rörelseintäkter, lagerförändringar m.m.</i>			
Nettoomsättning		1 783 539	1 560 395
Summa rörelseintäkter, lagerförändringar m.m.		1 783 539	1 560 395
<i>Rörelsekostnader</i>			
Råvaror och förnödenheter		-47 709	-613
Övriga externa kostnader		-913 985	-826 736
Personalkostnader		-717 232	-608 222
Summa rörelsekostnader		-1 678 926	-1 435 571
Rörelseresultat		104 613	124 824
<i>Resultat från finansiella poster</i>			
Räntekostnader och liknande resultatposter		-10 168	-261
Summa resultat från finansiella poster		-10 168	-261
Resultat efter finansiella poster		94 445	124 563
<i>Bokslutsdispositioner</i>			
Förändring av periodiseringsfonder		-23 611	0
Summa bokslutsdispositioner		-23 611	0
Resultat före skatt		70 834	124 563
Skatt på årets resultat		-14 591	-59 926
Årets resultat		56 243	64 637

Balansräkning

	Not	2022-12-31	2021-12-31
TILLGÅNGAR	1		
Anläggningstillgångar			
<i>Materiella anläggningstillgångar</i>			
Inventarier, verktyg och installationer		936 743	387 529
Summa materiella anläggningstillgångar		936 743	387 529
Summa anläggningstillgångar		936 743	387 529
Omsättningstillgångar			
<i>Kortfristiga fordringar</i>			
Kundfordringar		-140 272	57 268
Övriga fordringar		24 987	26 001
Upparbetad men ej fakturerad intäkt		30 000	30 000
Förutbetalda kostnader och upplupna intäkter		0	109 499
Summa kortfristiga fordringar		-85 285	222 768
<i>Kassa och bank</i>			
Kassa och bank		91 149	131 102
Summa kassa och bank		91 149	131 102
Summa omsättningstillgångar		5 864	353 870
SUMMA TILLGÅNGAR		943 607	741 399



ank=20230705;2023070606443

Balansräkning


	Not	2022-12-31	2021-12-31
EGET KAPITAL OCH SKULDER	1		
Eget kapital			
<i>Bundet eget kapital</i>			
Aktiekapital		50 000	50 000
Summa bundet eget kapital		50 000	50 000
<i>Fritt eget kapital</i>			
Balanserat resultat		270 616	255 979
Summa fritt eget kapital		56 243	64 637
Summa eget kapital		326 859	320 616
Obeskattade reserver			
Periodiseringsfonder		23 611	0
Summa obeskattade reserver		23 611	9 790
Långfristiga skulder			
Övriga skulder		223 586	188 380
Summa långfristiga skulder		223 586	188 380
Kortfristiga skulder			
Leverantörsskulder		99 436	83 968
Aktuella skatteskulder		-1 796	-16 387
Övriga skulder		218 875	86 952
Upplupna kostnader och förutbetalda intäkter		3 036	27 870
Summa kortfristiga skulder		319 551	182 403
SUMMA EGET KAPITAL OCH SKULDER		943 607	741 399

Noter

Not 1. Redovisnings- och värderingsprinciper

Redovisnings- och värderingsprinciper

Tidaholm

A handwritten signature in black ink, appearing to read 'Jan Stefan Rune Rudin', written over a horizontal line.

Jan Stefan Rune Rudin
Verkställande direktör
2022-06-13