

# Fastställelseintyg

---

2023112703700

Undertecknad styrelseledamot intygar härmed, dels att denna kopia av årsredovisningen överensstämmer med originalet, dels att intagna resultat- och balansräkningar har fastställts på ordinarie bolagsstämma 2023-10-30 varvid även beslöts, att resultatet enligt balansräkningen skulle disponeras i enlighet med styrelsens i förvaltningsberättelsen framlagda förslag.

Göteborg den 2023-10-30




Sune Lundqvist

# Årsredovisning 22 / 23

Styrelsen får härmed avge årsredovisning för perioden 2022 05 01 - 2023 04 30

Input interiör AB, Org nr. 559150-6349

2023112703687



## Årsredovisningen omfattar

|                        |   |
|------------------------|---|
| Förvaltningsberättelse | 2 |
| Resultaträkning        | 4 |
| Balansräkning          | 5 |
| Kassaflödesanalys      | 7 |
| Noter                  | 8 |

# Förvaltningsberättelse

## Information om verksamheten

Bolaget har sitt säte i Göteborg och verksamheten består av försäljning av inredning för kontor och offentlig miljö.

## Väsentliga händelser under räkenskapsåret

Den svaga svenska kronan och den höga inflationen har påverkat verksamheten. Bolaget har ändå lyckats öka omsättningen. Bolaget har under året haft höga engångskostnader relaterad till skulder i olika valutor.

## Resultat och ställning

| Nyckeltal, koncern (Kkr)          | 2022/23 | 2021/22 | 2020/21 | 2019/20 |
|-----------------------------------|---------|---------|---------|---------|
| Nettoomsättning                   | 454 018 | 310 743 | 285 070 | 157 624 |
| Resultat efter finansiella poster | -33 901 | 123 324 | 5 774   | 14 535  |
| Balansomslutning                  | 332 282 | 325 085 | 278 164 | 370 729 |
| Justerat eget kapital             | 21 405  | 121 352 | 15 226  | 12 535  |
| Vinstmarginal                     | -7,5%   | 39,7%   | 2,0%    | 9,2%    |
| Soliditet                         | 6,4%    | 37,3%   | 5,5%    | 3,4%    |
| Medelantalet anställda            | 49      | 47      | 47      | 48,0    |

(def. Nyckeltal se Tilläggsupplysningar)

## Förändring av eget kapital

|  | Fritt eget kapital  |                  |                | Totalt      |
|--|---------------------|------------------|----------------|-------------|
|  | Bundet eget kapital | Balanserad vinst | Årets resultat |             |
| • Belopp vid årets ingång                          | 800 000             | 14 426 280       | 106 125 419    | 121 351 699 |
| (Varav aktiekapital)                               | (800 000)           |                  |                |             |
| • Vinstdisposition enligt beslut vid bolagsstämman |                     |                  |                |             |
| • Omföring föregående års resultat                 |                     | 106 125 419      | -106 125 419   | 0           |
| • Utdelning  |                     | -105 500 000     |                |             |
| • Årets resultat                                   |                     |                  | 5 553 634      | 5 553 634   |
| • Belopp vid årets utgång                          | 800 000             | 15 051 699       | 5 553 634      | 21 405 333  |

---

**Förslag till vinstdisposition**

Till bolagsstämmans förfogande står

|                     |            |
|---------------------|------------|
| Balanserat resultat | 15 051 699 |
| Årets resultat      | 5 553 634  |
|                     | <hr/>      |
|                     | 20 605 333 |

Styrelsen föreslår att resultatet fördelas enligt följande

|                         |            |
|-------------------------|------------|
| I ny räkning balanseras | 20 605 333 |
|                         | <hr/>      |
|                         | 20 605 333 |

Beträffande bolagets resultat och ställning för räkenskapsåret hänvisas till nedan intagna resultat- och balansräkningar samt tillhörande noter.

Företagets redovisningvarluta är Svenska kronor (SEK) och alla belopp redovisas, om inget annat anges i kronor (kr).

# Resultaträkning

2023112703690

|  |              | 2022 05 01<br>-2023 04 30 | 2021 05 01<br>-2022 04 30 |
|--|--------------|---------------------------|---------------------------|
|  | <i>Noter</i> |                           |                           |
| Nettoomsättning                            | 4            | 454 017 777               | 310 743 422               |
| Kostnad för sålda varor                    |              | 361 509 965               | 236 517 619               |
| <i>Bruttoresultat</i>                      |              | 92 507 812                | 74 225 803                |
| <b>Rörelsekostnader</b>                    |              |                           |                           |
| Administrationskostnader                   | 2            | 98 977 413                | 64 726 166                |
| <i>Rörelseresultat</i>                     |              | -6 469 601                | 9 499 637                 |
| <b>Resultat från finansiella poster</b>    |              |                           |                           |
| Resultat från andelar i koncernföretag     |              | 5 845 000                 | 105 500 000               |
| Ränteintäkter och liknande resultatposter  | 5            | 1 438 427                 | 8 370 349                 |
| Räntekostnader och liknande resultatposter | 6            | 34 715 123                | 45 765                    |
| <i>Resultat efter finansiella poster</i>   |              | -33 901 297               | 123 324 221               |
| <b>Bokslutsdispositioner</b>               |              |                           |                           |
| Erhållna koncernbidrag                     |              | 39 598 137                |                           |
| Lämnade koncernbidrag                      |              |                           | 17 000 000                |
| Förändring av överavskrivningar            |              | -47 925                   |                           |
| <i>Resultat före skatter</i>               |              | 5 648 915                 | 106 324 221               |
| Skatt på årets resultat                    | 7            | 95 281                    | 198 802                   |
| <i>Årets resultat</i>                      |              | 5 553 634                 | 106 125 419               |

# Balansräkning - Tillgångar

2023112703691

|  |              | 2023 04 30  | 2022 04 30  |
|--|--------------|-------------|-------------|
|  | <i>Noter</i> |             |             |
| <b>Anläggningstillgångar</b>                 |              |             |             |
| · Materiella anläggningstillgångar           |              |             |             |
| Inventarier                                  | 8            | 965 785     | 1 011 135   |
|  |              | 965 785     | 1 011 135   |
| · Finansiella anläggningstillgångar          |              |             |             |
| Andelar i koncernföretag                     | 9            | 248 168 705 | 248 168 705 |
|  |              | 248 168 705 | 248 168 705 |
| <i>Summa anläggningstillgångar</i>           |              | 249 134 490 | 249 179 840 |
| <b>Omsättningstillgångar</b>                 |              |             |             |
| · Kortfristiga fordringar                    |              |             |             |
| Kundfordringar                               |              | 56 530 795  | 42 923 001  |
| Fordringar hos koncernföretag                |              | 9 187 095   | 10 847 518  |
| Aktuella skattefordringar                    |              | 438 437     | 694 079     |
| Övriga fordringar                            |              | 15 479 460  | 14 936 615  |
| Förutbetalda kostnader och upplupna intäkter |              | 1 511 963   | 6 503 918   |
|  |              | 83 147 750  | 75 905 131  |
| <i>Summa omsättningstillgångar</i>           |              | 83 147 750  | 75 905 131  |
| <i>Summa tillgångar</i>                      |              | 332 282 240 | 325 084 971 |

# Balansräkning - Eget kapital och skulder

2023112703692

|  |             | 2023 04 30         | 2022 04 30         |
|--|-------------|--------------------|--------------------|
| Eget kapital                                 | Noter<br>11 |                    |                    |
| - Bundet eget kapital                        |             |                    |                    |
| Aktiekapital                                 |             | 800 000            | 800 000            |
|  |             | 800 000            | 800 000            |
| - Fritt eget kapital                         |             |                    |                    |
| Balanserad vinst                             |             | 15 051 699         | 14 426 280         |
| Årets resultat                               |             | 5 553 634          | 106 125 419        |
|  |             | 20 605 333         | 120 551 699        |
| <i>Summa eget kapital</i>                    |             | <i>21 405 333</i>  | <i>121 351 699</i> |
| Obeskattade reserver                         |             |                    |                    |
| Akkumulerade överavskrivningar               |             | 47 925             | 0                  |
| <i>Summa obeskattade reserver</i>            |             | <i>47 925</i>      | <i>0</i>           |
| Kortfristiga skulder                         |             |                    |                    |
| Leverantörsskulder                           |             | 6 724 284          | 2 235 025          |
| Skulder till koncernföretag                  |             | 266 515 492        | 178 285 045        |
| Övriga skulder                               |             | 6 651 276          | 2 588 245          |
| Upplupna kostnader och förutbetalda intäkter | 10          | 30 937 930         | 20 624 957         |
| <i>Summa kortfristiga skulder</i>            |             | <i>310 828 982</i> | <i>203 733 272</i> |
| <i>Summa eget kapital och skulder</i>        |             | <i>332 282 240</i> | <i>325 084 971</i> |

# Kassaflödesanalys

2023112703693

|   | 2022 05 01<br>-2023 04 30 | 2021 05 01<br>-2022 04 30 |
|---|---------------------------|---------------------------|
| <b>Den löpande verksamheten</b>   |                           |                           |
| Rörelseresultat   | 101 399                   | 9 499 637                 |
| Justeringar för poster som inte ingår i kassaflödet m.m.                            | 419 768                   | 433 342                   |
|   | 521 167                   | 9 932 979                 |
| Erhållen ränta  | 1 438 427                 | 8 370 349                 |
| Erlagd ränta  | 34 715 123                | 45 765                    |
| Återbetald/betald inkomstskatt  | -307 419                  | -1 687 752                |
| <i>Kassaflöde från den löpande verksamheten före förändringar av rörelsekapital</i> | -33 062 948               | 16 569 811                |
| <b>Kassaflöde från förändringar i rörelsekapital</b>                                |                           |                           |
| Förändring av kortfristiga fordringar   | -7 030 481                | -35 199 036               |
| Förändring av kortfristiga skulder  | -6 484 693                | -14 131 576               |
| <i>Kassaflöde från den löpande verksamheten</i>                                     | -46 578 122               | -32 760 801               |
| <b>Investeringsverksamheten</b>   |                           |                           |
| Förvärv av materiella anläggningstillgångar   | -378 765                  | -666 195                  |
| Försäljning av av materiella anläggningstillgångar                                  | 4 347                     | 0                         |
| <i>Kassaflöde från investeringsverksamheten</i>                                     | -374 418                  | -666 195                  |
| <b>Finansieringsverksamheten</b>  |                           |                           |
| Förvärv av dotterföretag  |                           | -10 000 000               |
| Erhållen utdelning  | 5 845 000                 | 105 500 000               |
| Lämnat koncernbidrag  | 0                         | -17 000 000               |
| Erhållet koncernbidrag  | 33 027 137                |                           |
| Utbetald utdelning  | -105 500 000              |                           |
| <i>Kassaflöde från finansieringsverksamheten</i>                                    | -66 627 863               | 78 500 000                |
| Årets kassaflöde  | -113 580 403              | 45 073 004                |
| Likvida medel vid årets början  | 118 182 543               | 73 109 539                |
| <i>Likvida medel vid årets slut</i>   | 4 602 140                 | 118 182 543               |

I ovan likvida medel ingår förutom Kassa och bank 4.602.140 Kr (118.182.543 Kr) som avser medel på ett koncernkonto. Detta konto fungerar som ett vanligt bankkonto men ägs av moderbolaget. Syftet med detta konto är att utjämna hela koncernens skulder och fordringar gentemot banken. Denna post ingår i balansräkningen som en del av "Fordran hos koncernföretag" men årets förändring på detta konto ingår inte i posten "Förändring av kortfristiga fordringar".

## I Redovisnings- och värderingsprinciper

### · Allmänna redovisningsprinciper

Arsredovisningen har upprättats enligt Årsredovisningslagen (1995:1554) och BFNAR 2012:1 Årsredovisning och koncernredovisning (K3)

### · Koncerntillhörighet

Bolaget är ett helägt dotterbolag till Ekborgen Invest AB, 559149-6939, som i sin tur ägs av Input Interiör Sweden AB, 556330-9201, bägge med säte i Göteborgs kommun.

### · Koncerninformation

Företaget är ett moderbolag men upprättar ingen koncernredovisning med hänvisning till undantagsregeln i Årsredovisningslagen 7.kap. 2§.

### · Intäktsredovisning

Intäkter har tagits upp till verkligt värde av vad som erhållits eller kommer att erhållas och redovisas i den omfattning det är sannolikt att de ekonomiska fördelarna kommer att tillgodogöras bolaget och intäkterna kan beräknas på ett tillförlitligt sätt.

### · Offentliga bidrag

I de fall ingen framtida prestation för att erhålla bidraget krävs intäktsredovisas offentliga bidrag då villkoren för att uppfylla bidragen är uppfyllda. Offentliga bidrag värderas till det verkliga värdet av vad som erhållits eller kommer att erhållas.

### · Leasingavtal

Företaget redovisar samtliga leasingavtal, såväl finansiella som operationella, som operationella leasingavtal. Operationella leasingavtal redovisas som en kostnad som är degressiv över leasingperioden.

### · Ersättning till anställda

Ersättning till anställda avser alla typer av ersättningar som företaget lämnar till de anställda. Företagets ersättningar innefattar bland annat löner, betald semester, betald frånvaro och ersättningar för avslutade anställningar (pensioner). Redovisningen sker i takt med intjänandet. Ersättningar till anställda efter avslutad anställning avser avgiftsbestämda pensionsplaner. Som avgiftsbestämda planer klassificeras planer där fastställda avgifter betalats och det inte finns förpliktelser, vare sig legala eller informella, att betala något ytterligare, utöver dessa avgifter. Övriga planer klassificeras som förmånsbestämda pensionsplaner. Företaget har inga förmånsbestämda pensionsplaner.

### · Utländsk valuta

Kursvinster och kursförluster på rörelsefordringar och rörelseskulder redovisas i rörelseresultatet medan kursvinster och kursförluster på finansiella fordringar och skulder redovisas som finansiella poster.

### · Koncernbidrag

Erhållna och lämnade koncernbidrag redovisas som bokslutsdispositioner.

---

- Skatt

Total skatt utgöres av aktuell skatt och uppskjuten skatt. Skatter redovisas i resultaträkningen utom då underliggande transaktion redovisas direkt mot eget kapital varvid tillhörande skatteeffekter redovisas i eget kapital.

*Aktuell skatt*

Aktuell skatt avser inkomstskatt för innevarande räkenskapsår samt den del av tidigare räkenskapsårs inkomstskatt som ännu inte redovisats. Aktuell skatt beräknas utifrån den skattesats som gäller per balansdagen.

- Transaktioner med närstående

Prissättningen vid försäljning mellan koncernföretag sker enligt affärsmässiga principer och till marknadspriser.

För uppgift om inköp och försäljning mellan koncernföretag, se nothänvisning "Inköp och försäljning mellan koncernföretag".

- Anläggningstillgångar

Materiella och immateriella anläggningstillgångar redovisas till anskaffningsvärde minskat med ackumulerade avskrivningar och eventuella nedskrivningar. Finansiella anläggningstillgångar värderas till anskaffningsvärde då de första gången redovisas i balansräkningen. Nedskrivning sker till verkligt värde vid bestående värdenedgång.

Materiella anläggningstillgångar har delats upp i betydande komponenter när komponenterna har väsentligt olika nyttjandeperioder.

Avskrivningen sker linjärt över den förväntade nyttjandeperioden.

Följande avskrivningsprocent tillämpas

Inventarier - 20%

Biåar och transportfordon - 20%

- Finansiella instrument

Finansiella instrument värderas utifrån anskaffningsvärdet.

- Fordringar, skulder och avsättningar

Om inget annat anges ovan värderas kortfristiga fordringar till det lägsta av dess anskaffningsvärde och det belopp varmed de beräknas bli reglerade. Skulder och avsättningar värderas till det belopp varmed de beräknas bli reglerade. Övriga tillgångar redovisas till anskaffningsvärdet om inget annat anges ovan.

- Nyckeltalsdefinitioner

*Vinstmarginal*

Resultat efter finansiella poster i förhållande till nettoomsättningen.

*Justerat eget kapital*

Redovisat eget kapital ökat med obeskattade reserver med avdrag för uppskjuten skatt.

*Soliditet*

Justerat eget kapital i förhållande till balansomslutning.

|                               | 2022 05 01<br>-2023 04 30 | 2021 05 01<br>-2022 04 30 |
|-------------------------------|---------------------------|---------------------------|
| <b>2 Leasingavgifter</b>      |                           |                           |
| Årets betalda leasingavgifter | 2 185 639                 | 1 874 056                 |
| · Framtida leasingavgifter    |                           |                           |
| Betalas inom 1 år             | 1 379 640                 | 1 379 640                 |
| Betalas inom 1-5 år           | 919 760                   | 919 760                   |
|                               | 2 299 400                 | 1 599 400                 |

Samtliga leasingavtal som avser bilar eller transportfordon och är vid varje tidpunkt uppsägningsbara till respektive kontrakts matematiska restvärde. Dessa ingår därför ej i framtida utgifter, i dessa ingår endast hyra avseende lokaler.

|  | 2022 05 01<br>-2023 04 30 | 2021 05 01<br>-2022 04 30 |
|--|---------------------------|---------------------------|
| <b>3 Anställda och personalkostnader</b>   |                           |                           |
| · Medeltalet anställda   |                           |                           |
| Kvinnor  | 24                        | 23                        |
| Män  | 25                        | 24                        |
|  | 49                        | 47                        |
| · Löner och andra ersättningar samt sociala kostnader inklusive pensionskostnader. |                           |                           |
| Löner och andra ersättningar   | 51 905 236                | 33 659 250                |
| Sociala kostnader och pensionskostnader  | 19 159 631                | 13 010 593                |
| (varav pensionskostnader)  | (2 091 696)               | (1 682 798)               |
|  | 71 064 867                | 46 669 843                |

|  | 2022 05 01<br>-2023 04 30 | 2021 05 01<br>-2022 04 30 |
|--|---------------------------|---------------------------|
| <b>4 Inköp och försäljning mellan koncernföretag</b>                         |                           |                           |
| Andel av årets totala inköp som skett från andra företag i koncernen         | 100,0%                    | 100,0%                    |
| Andel av årets totala försäljningar som skett till andra företag i koncernen | 10,6%                     | 13,9%                     |

|  | 2022 05 01<br>-2023 04 30 | 2021 05 01<br>-2022 04 30 |
|--|---------------------------|---------------------------|
| <b>5 Ränteintäkter och liknande resultatposter</b> |                           |                           |
| Valutakursvinster                                  | 1 319 541                 | 8 370 276                 |
| Ränteintäkter                                      | 118 886                   | 73                        |
|  | 1 438 427                 | 8 370 349                 |

|   | 2022 05 01<br>-2023 04 30 | 2021 05 01<br>-2022 04 30 |
|---|---------------------------|---------------------------|
| <b>6 Räntekostnader och liknande resultatposter</b>               |                           |                           |
| Valutakursförluster   | 33 047 103                |                           |
| Räntekostnader till koncern                                       | 1 652 133                 | 32 756                    |
| Övriga räntekostnader   | 15 887                    | 13 009                    |
|   | 34 715 123                | 45 765                    |
|   |                           |                           |
|   | 2022 05 01<br>-2023 04 30 | 2021 05 01<br>-2022 04 30 |
| <b>7 Skatt på årets resultat</b>                                  |                           |                           |
| Aktuell skatt   | 95 281                    | 198 802                   |
| Skatt på årets resultat   | 95 281                    | 198 802                   |
|   |                           |                           |
| <i>Redovisat resultat före skatt</i>                              | 5 648 915                 | 106 324 221               |
|   |                           |                           |
| Skatt på redovisat resultat enligt gällande skattesats<br>(20,6%) | 1 163 676                 | 21 902 789                |
| · Skatteeffekt av   |                           |                           |
| Ej avdragsgilla kostnader   | 64 270                    | 29 013                    |
| Ej skattepliktiga intäkter  | -1 132 665                | -21 733 000               |
| <i>Redovisad skattekostnad</i>                                    | 95 281                    | 198 802                   |
|   |                           |                           |
|   |                           |                           |
| <b>8 Inventarier</b>  | 2023 04 30                | 2022 04 30                |
| Ingående ackumulerade anskaffningsvärden                          | 1 930 974                 | 1 264 779                 |
| Årets inköp   | 378 765                   | 666 195                   |
| Årets försäljningar/utrangeringar                                 | 34 550                    |                           |
| <i>Utgående ackumulerade anskaffningsvärden</i>                   | 2 275 189                 | 1 930 974                 |
|   |                           |                           |
| Ingående ackumulerade avskrivningar                               | 919 839                   | 486 497                   |
| Årets avskrivningar   | 419 768                   | 433 342                   |
| Årets försäljningar/utrangeringar                                 | 30 203                    |                           |
| <i>Utgående ackumulerade avskrivningar</i>                        | 1 309 404                 | 919 839                   |
|   |                           |                           |
| <i>Utgående redovisat värde</i>                                   | 965 785                   | 1 011 135                 |

## 9 Adelar i koncernföretag

## Aktier i dotterföretag

| Namn                        | Säte      | Org.nr      | Kapitalandel   | Bokfört värde      |
|-----------------------------|-----------|-------------|----------------|--------------------|
| EFG Holding AB              | Göteborg  | 556706-8662 | 100%           | 114 825            |
| Input Interiör Göteborg AB  | Göteborg  | 556119-2757 | 100, (100%)    | 8 612 986          |
| Input interiör Sjuhärad AB  | Borås     | 556311-2290 | 1000, (100%)   | 7 110 001          |
| Input interiör Småland AB   | Jönköping | 556154-1763 | 1000, (100%)   | 4 430 000          |
| Input interiör Skaraborg AB | Tibro     | 556122-9484 | 1000, (100%)   | 680 000            |
| Input interiör Halmstad AB  | Halmstad  | 556261-7174 | 1460, (100%)   | 2 800 000          |
| Input interiör Stockholm AB | Stockholm | 556475-1492 | 3000, (100%)   | 14 900 000         |
| Input interiör Kinna AB     | Kinna     | 556555-9118 | 2000, (100%)   | 4 000 000          |
| Input interiör KC AB        | Växjö     | 556534-1830 | 700, (70%)     | 10 557 245         |
| Input interiör Öst AB       | Linköping | 556319-5030 | 100, (100 %)   | 12 500 000         |
| Input interiör Nord AB      | Umeå      | 556504-9060 | 1000, (100 %)  | 8 200 000          |
| Input interiör Finland AB   | Stockholm | 556685-6372 | 1000, (100%)   | 100 000            |
| Erla Inredningar AB         | Borlänge  | 556866-1002 | 1000, (100%)   | 1 446 000          |
| Input Interiör Denmark A/S  | Bröndby   | 42 42 47 14 | 2874, (100%)   | 51 353 732         |
| EFG Kontorsmöbler AB        | Tranås    | 556279-4403 | 60000, (100%)  | 593 000            |
| Input interior Norway AS    | Oslo      | 941920020   | 250000, (100%) | 120 770 916        |
| <i>Summa</i>                |           |             |                | <i>248 168 705</i> |

|   | 2023 04 30         | 2022 04 30         |
|---|--------------------|--------------------|
| Ingående ackumulerade anskaffningsvärden        | 248 168 705        | 238 168 705        |
| Årets inköp                                     |                    | 10 000 000         |
| Årets förändring                                |                    |                    |
| Försäljningar                                   |                    |                    |
| <i>Utgående ackumulerade anskaffningsvärden</i> | <i>248 168 705</i> | <i>248 168 705</i> |

|  | 2023 04 30        | 2022 04 30        |
|--|-------------------|-------------------|
| <b>10 Upplupna kostnader och förutbetalda intäkter</b> |                   |                   |
| Personalrelaterade kostnader                           | 30 114 360        | 19 113 832        |
| Övriga kostnader                                       | 823 570           | 1 511 125         |
|  | <b>30 937 930</b> | <b>20 624 957</b> |

## 11 Aktiekapital och förslag till vinstdisposition

Aktiekapitalet består av 8 000 aktier med ett kvotvärde på 100 kr

Förslag till vinstdisposition

Till bolagsstämmans förfogande står

|                     |                   |
|---------------------|-------------------|
| Balanserat resultat | 15 051 699        |
| Årets resultat      | 5 553 634         |
|                     | <u>20 605 333</u> |

Styrelsen föreslår att resultatet fördelas enligt följande


|                         |                   |
|-------------------------|-------------------|
| I ny räkning balanseras | <u>20 605 333</u> |
|                         | 20 605 333        |

---

## 12 Förväntad framtida utveckling samt risker och osäkerhetsfaktorer

Året har startat något sämre än föregående år. Den försvagade svenska konjunkturen har delvis drabbat oss. Vi spår ett något sämre innevarande verksamhetsår.

Göteborg den 2023-10-28



Sune Lundqvist

Min revisionsberättelse har avgivits 2023-10-29



Kalle Wrane

Auktoriserad Revisor

# Revisionsberättelse

Till bolagsstämman i Input interiör AB  
Org.nr 559150-6349

## Rapport om årsredovisningen

### *Uttalanden*

Jag har utfört en revision av årsredovisningen för Input interiör AB för räkenskapsåret 2022-05-01 - 2023-04-30.

Enligt min uppfattning har årsredovisningen upprättats i enlighet med årsredovisningslagen och ger en i alla väsentliga avseenden rättvisande bild av Input interiör ABs finansiella ställning per den 2023-04-30 och av dess finansiella resultat för året enligt årsredovisningslagen. Förvaltningsberättelsen är förenlig med årsredovisningens övriga delar.

Jag tillstyrker därför att bolagsstämman fastställer resultaträkningen och balansräkningen.

### *Grund för uttalanden*

Jag har utfört revisionen enligt International Standards on Auditing (ISA) och god revisionssed i Sverige. Mitt ansvar enligt dessa standarder beskrivs närmare i avsnittet *Revisorns ansvar*. Jag är oberoende i förhållande till Input interiör AB enligt god revisorssed i Sverige och har i övrigt fullgjort mitt yrkesetiska ansvar enligt dessa krav.

Jag anser att de revisionsbevis jag har inhämtat är tillräckliga och ändamålsenliga som grund för mina uttalanden.

### *Styrelsens ansvar*

Det är styrelsen som har ansvaret för att årsredovisningen upprättas och att den ger en rättvisande bild enligt årsredovisningslagen. Styrelsen ansvarar även för den interna kontroll som den bedömer är nödvändig för att upprätta en årsredovisning som inte innehåller några väsentliga felaktigheter, vare sig dessa beror på oegentligheter eller misstag.

Vid upprättandet av årsredovisningen ansvarar styrelsen för bedömningen av bolagets förmåga att fortsätta verksamheten. Den upplyser, när så är tillämpligt, om förhållanden som kan påverka förmågan att fortsätta verksamheten och att använda antagandet om fortsatt drift. Antagandet om fortsatt drift tillämpas dock inte om styrelsen avser att likvidera bolaget, upphöra med verksamheten eller inte har något realistiskt alternativ till att göra något av detta.

### *Revisorns ansvar*

Mina mål är att uppnå en rimlig grad av säkerhet om huruvida årsredovisningen som helhet inte innehåller några väsentliga felaktigheter, vare sig dessa beror på oegentligheter eller misstag, och att lämna en revisionsberättelse som innehåller mina uttalanden. Rimlig säkerhet är en hög grad av säkerhet, men är ingen garanti för att en revision som utförs enligt ISA och god revisions sed i Sverige alltid kommer att upptäcka en väsentlig felaktighet om en sådan finns. Felaktigheter kan uppstå på grund av oegentligheter eller misstag och anses vara väsentliga om de enskilt eller tillsammans rimligen kan förväntas påverka de ekonomiska beslut som användare fattar med grund i årsredovisningen.

Som del av en revision enligt ISA använder jag professionellt omdöme och har en professionellt skeptisk inställning under hela revisionen. Dessutom:

- identifierar och bedömer jag riskerna för väsentliga felaktigheter i årsredovisningen, vare sig dessa beror på oegentligheter eller misstag, utformar och utför granskningsåtgärder bland annat utifrån dessa risker och inhämtar revisionsbevis som är tillräckliga och ändamålsenliga för att utgöra en grund för mina uttalanden. Risken för att inte upptäcka en väsentlig felaktighet till följd av oegentligheter är högre än för en väsentlig felaktighet som beror på misstag, eftersom oegentligheter kan innefatta agerande i maskopi, förfalskning, avsiktliga utelämnanden, felaktig information eller åsidosättande av intern kontroll.

- skaffar jag mig en förståelse av den del av bolagets interna kontroll som har betydelse för min revision för att utforma granskningsåtgärder som är lämpliga med hänsyn till omständigheterna, men inte för att uttala mig om effektiviteten i den interna kontrollen.

- utvärderar jag lämpligheten i de redovisningsprinciper som används och rimligheten i styrelsens uppskattningar i redovisningen och tillhörande upplysningar.

- drar jag en slutsats om lämpligheten i att styrelsen använder antagandet om fortsatt drift vid upprättandet av årsredovisningen. Jag drar också en slutsats, med grund i de inhämtade revisionsbevisen, om huruvida det finns någon väsentlig osäkerhetsfaktor som avser sådana händelser eller förhållanden som kan leda till betydande tvivel om bolagets förmåga att fortsätta verksamheten. Om jag drar slutsatsen att det finns en väsentlig osäkerhetsfaktor, måste jag i revisionsberättelsen fästa uppmärksamheten på upplysningarna i årsredovisningen om den väsentliga osäkerhetsfaktorn eller, om sådana upplysningar är otillräckliga, modifiera uttalandet om årsredovisningen. Mina slutsatser baseras på de revisionsbevis som inhämtas fram till datumet för revisionsberättelsen. Dock kan framtida händelser eller förhållanden göra att ett bolag inte längre kan fortsätta verksamheten.

- utvärderar jag den övergripande presentationen, strukturen och innehållet i årsredovisningen, däribland upplysningarna, och om årsredovisningen återger de underliggande transaktionerna och händelserna på ett sätt som ger en rättvisande bild.

Jag måste informera styrelsen om bland annat revisionens planerade omfattning och inriktning samt tidpunkten för den. Jag måste också informera om betydelsefulla iakttagelser under revisionen, däribland de eventuella betydande brister i den interna kontrollen som jag identifierat.

## **Rapport om andra krav enligt lagar och andra författningar**

### ***Uttalanden***

Utöver min revision av årsredovisningen har jag även utfört en revision av styrelsens förvaltning för Input interiör AB för räkenskapsåret 2022-05-01 - 2023-04-30 samt av förslaget till dispositioner beträffande bolagets vinst eller förlust.

Jag tillstyrker att bolagsstämman disponerar vinsten enligt förslaget i förvaltningsberättelsen och beviljar styrelsens ledamot ansvarsfrihet för räkenskapsåret.

### ***Grund för uttalanden***

Jag har utfört revisionen enligt god revisionssed i Sverige. Mitt ansvar enligt denna beskrivs närmare i avsnittet Revisorns ansvar. Jag är oberoende i förhållande till Input interiör AB enligt god revisorssed i Sverige och har i övrigt fullgjort mitt yrkesetiska ansvar enligt dessa krav.

Jag anser att de revisionsbevis jag har inhämtat är tillräckliga och ändamålsenliga som grund för mina uttalanden.

### ***Styrelsens ansvar***

Det är styrelsen som har ansvaret för förslaget till dispositioner beträffande bolagets vinst eller förlust. Vid

förslag till utdelning innefattar detta bland annat en bedömning av om utdelningen är försvarlig med hänsyn till de krav som bolagets verksamhetsart, omfattning och risker ställer på storleken av bolagets egna kapital, konsolideringsbehov, likviditet och ställning i övrigt.

Styrelsen ansvarar för bolagets organisation och förvaltningen av bolagets angelägenheter. Detta innefattar bland annat att fortlöpande bedöma bolagets ekonomiska situation och att tillse att bolagets organisation är utformad så att bokföringen, medelsförvaltningen och bolagets ekonomiska angelägenheter i övrigt kontrolleras på ett betryggande sätt.

**Revisorns ansvar**

Mitt mål beträffande revisionen av förvaltningen, och därmed mitt uttalande om ansvarsfrihet, är att inhämta revisionsbevis för att med en rimlig grad av säkerhet kunna bedöma om någon styrelseledamot i något väsentligt avseende:

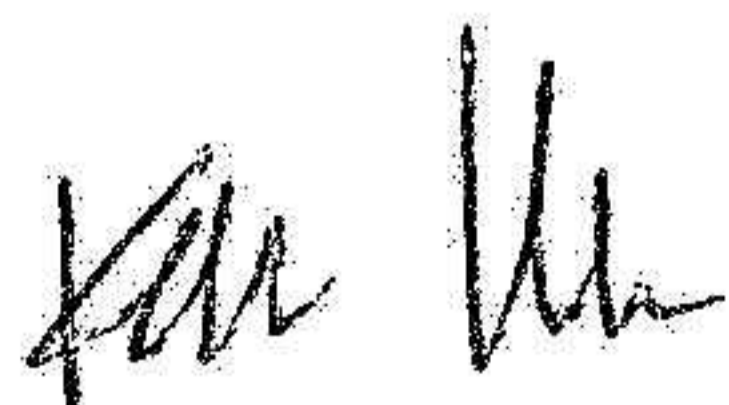
- företagit någon åtgärd eller gjort sig skyldig till någon försummelse som kan föranleda ersättningsskyldighet mot bolaget, eller
- på något annat sätt handlat i strid med aktiebolagslagen, årsredovisningslagen eller bolagsordningen.

Mitt mål beträffande revisionen av förslaget till dispositioner av bolagets vinst eller förlust, och därmed mitt uttalande om detta, är att med rimlig grad av säkerhet bedöma om förslaget är förenligt med aktiebolagslagen.

Rimlig säkerhet är en hög grad av säkerhet, men ingen garanti för att en revision som utförs enligt god revisionssed i Sverige alltid kommer att upptäcka åtgärder eller försummelser som kan föranleda ersättningsskyldighet mot bolaget, eller att ett förslag till dispositioner av bolagets vinst eller förlust inte är förenligt med aktiebolagslagen.

Som en del av en revision enligt god revisionssed i Sverige använder jag professionellt omdöme och har en professionellt skeptisk inställning under hela revisionen. Granskningen av förvaltningen och förslaget till dispositioner av bolagets vinst eller förlust grundar sig främst på revisionen av räkenskaperna. Vilka tillkommande granskningsåtgärder som utförs baseras på min professionella bedömning med utgångspunkt i risk och väsentlighet. Det innebär att jag fokuserar granskningen på sådana åtgärder, områden och förhållanden som är väsentliga för verksamheten och där avsteg och överträdelser skulle ha särskild betydelse för bolagets situation. Jag går igenom och prövar fattade beslut, beslutsunderlag, vidtagna åtgärder och andra förhållanden som är relevanta för mitt uttalande om ansvarsfrihet. Som underlag för mitt uttalande om styrelsens förslag till dispositioner beträffande bolagets vinst eller förlust har jag granskat om förslaget är förenligt med aktiebolagslagen.

Borås den 29 oktober 2023



Kalle Wrane  
Auktoriserad revisor