

Årsredovisning

Taha & Berggren AB i likvidation

559299-1771

Likvidatorn avger följande årsredovisning för
räkenskapsåret 2023-01-01 - 2023-12-31.

Om inte annat särskilt anges, redovisas alla belopp i hela kronor (sek).

INNEHÅLLSFÖRTECKNING	SIDA
- Förvaltningsberättelse	2
- Resultaträkning	3
- Balansräkning	4 - 5
- Noter	6
- Underskrifter	6

FASTSTÄLLELSEINTYG

Jag intygar att resultaträkningen och balansräkningen har fastställts på årsstämma 17 juni 2024

Jag intygar att innehållet i dessa handlingar överensstämmer med originalen och att originalen undertecknats av samtliga personer som enligt lag ska underteckna dessa.

Stockholm 17 juni 2024


Carl Göran Baltzar Wachtmeister

Årsredovisning

Taha & Berggren AB i likvidation

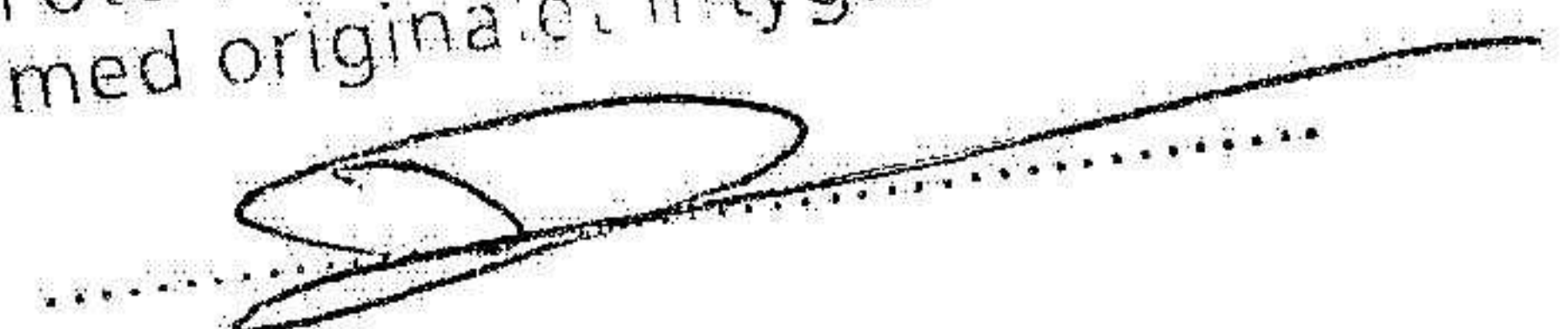
559299-1771

Likvidatorn avger följande årsredovisning för
räkenskapsåret 2023-01-01 - 2023-12-31.

Om inte annat särskilt anges, redovisas alla belopp i hela kronor (sek).

INNEHÅLLSFÖRTECKNING	SIDA
- Förvaltningsberättelse	2
- Resultaträkning	3
- Balansräkning	4 - 5
- Noter	6
- Underskrifter	6

Fotokopians överensstämmelse
med original et intygas:



Årsredovisning

Taha & Berggren AB i likvidation


559299-1771

Likvidatorn avger följande årsredovisning för
räkenskapsåret 2023-01-01 - 2023-12-31.

Om inte annat särskilt anges, redovisas alla belopp i hela kronor (sek).

INNEHÅLLSFÖRTECKNING	SIDA
- Förvaltningsberättelse	2
- Resultaträkning	3
- Balansräkning	4-5
- Noter	6
- Underskrifter	6

Fotkopiens överensstämmelse
med originalet intygas:



FÖRVALTNINGSBERÄTTELSE

VERKSAMHETEN

Allmänt om verksamheten

Företaget hyr ut vårdpersonal som konsulter till regioner och kommuner med säte i mellansverige.

Företaget har sitt säte i Stockholm.

Väsentliga händelser under räkenskapsåret

Bolaget har trätt i likvidation den 25 juli 2023.

FLERÅRSÖVERSIKT

	2301-2312	2201-2212	2101-2112
Nettoomsättning	0	0	122 672
Resultat efter finansiella poster	-9 279	-5 581	11 243
Soliditet %	100	92	51

FÖRÄNDRINGAR I EGET KAPITAL

	Aktiekapital	Balanserat resultat	Årets resultat	Totalt
Belopp vid årets ingång	25 000	8 800	-5 581	28 219
<i>Resultatdisposition enligt bolagsstämman</i>				
Balanseras i ny räkning		-5 581	5 581	0
Erhållna aktieägartillskott		27 535		27 535
Årets resultat			-9 279	-9 279
Belopp vid årets utgång	25 000	30 754	-9 279	46 475

RESULTATDISPOSITION

Till årsstämmans förfogande står följande medel:

Balanserat resultat	30 754
Årets resultat	-9 279
<i>Summa</i>	21 475

Styrelsen föreslår att medlen disponeras enligt följande:

Balanseras i ny räkning	21 475
<i>Summa</i>	21 475

Fotokopiens överensstämmelse
med originalet intygas:



RESULTATRÄKNING

1

	2023-01-01 2023-12-31	2022-01-01 2022-12-31
Rörelseintäkter, lagerförändringar m.m.		
Övriga rörelseintäkter	19 462	0
Summa rörelseintäkter, lagerförändringar m.m.	19 462	0
Rörelsekostnader		
Övriga externa kostnader	-28 534	-5 581
Summa rörelsekostnader	-28 534	-5 581
Rörelseresultat	-9 072	-5 581
Finansiella poster		
Räntekostnader och liknande resultatposter	-207	0
Summa finansiella poster	-207	0
Resultat efter finansiella poster	-9 279	-5 581
Resultat före skatt	-9 279	-5 581
Årets resultat	-9 279	-5 581

Fotokopians överensstämmelse
med originalet intygas:

BALANSRÄKNING

1

2023-12-31

2022-12-31

TILLGÅNGAR

Omsättningstillgångar

Kortfristiga fordringar

Övriga fordringar

Summa kortfristiga fordringar

478

1 395

478

1 395

Kassa och bank

Kassa och bank

Summa kassa och bank

45 997

29 267

45 997

29 267

Summa omsättningstillgångar

46 475


30 662

SUMMA TILLGÅNGAR

46 475

30 662

Fotokopiärens överensstämmelse
med originalet styrkas:



2024062422333

2024062422334

	2023-12-31	2022-12-31
EGET KAPITAL OCH SKULDER		
Eget kapital		
<i>Bundet eget kapital</i>		
Aktiekapital	25 000	25 000
<i>Summa bundet eget kapital</i>	<i>25 000</i>	<i>25 000</i>
<i>Fritt eget kapital</i>		
Balanserat resultat	30 754	8 800
Årets resultat	-9 279	-5 581
<i>Summa fritt eget kapital</i>	<i>21 475</i>	<i>3 219</i>
Summa eget kapital	46 475	28 219
Kortfristiga skulder		
Skatteskulder	0	2 443
Summa kortfristiga skulder	0	2 443
SUMMA EGET KAPITAL OCH SKULDER	46 475	30 662

Fotokopians överensstämmelse
med originalet intygas:



NOTER

Not 1 Redovisningsprinciper

Enligt BFNAR 2016:10

Årsredovisningen har upprättats enligt årsredovisningslagen och BFNAR 2016:10 Årsredovisning i mindre företag (K2)

Nyckeltalsdefinitioner

Nedan definieras nyckeltalen i förvaltningsberättelsens flerårsöversikt

Soliditet = Justerat eget kapital / Totalt kapital

Kommentär: Justerat eget kapital beräknas som eget kapital plus 79,4 % av obeskattade reserver

UNDERSKRIFTER

Stockholm 17 juni 2024



Carl Göran Baltzar Wachtmeister

Fotokopians överensstämmelse
med originalet intygas:



2024062422335