

Årsredovisning
och
Koncernredovisning
för
Skogsam Förvaltning Aktiebolag
556482-4372


Räkenskapsåret
2021-09-01 – 2022-08-31

Fastställelseintyg

Undertecknad styrelseledamot i Skogsam Förvaltning Aktiebolag intygar att resultaträkningen och balansräkningen i årsredovisningen för moderbolaget samt koncernresultaträkningen och koncernbalansräkningen har fastställts på årsstämma den 28/2 – 2023. Årsstämman beslutade att godkänna styrelsens förslag till resultatdisposition.

Jag intygar också att innehållet i årsredovisningen och revisionsberättelsen stämmer överens med originalen.

Hallsberg den 28/2- 2023


Stig Åberg

Styrelsen för Skogsam Förvaltning Aktiebolag avger följande årsredovisning och koncernredovisning för räkenskapsåret 2021-09-01 – 2022-08-31.

Årsredovisningen är upprättad i svenska kronor, SEK. Om inte annat särskilt anges, redovisas alla belopp i hela kronor (kr). Uppgifter inom parentes avser föregående år.

Förvaltningsberättelse

Information om verksamheten

Verksamheten omfattar handel med skogsprodukter samt handel med värdepapper och bedrivs i Hallsberg.

Bolaget är ett moderbolag i en koncern med det helägda dotterbolaget Skogsam AB, org nr 556323-0423, vars verksamhet omfattar handel med rundvirke och värdepapper.

Det har varit ett år med rekordvinster för sågverken. För SKOGsam har det varit en rekordsäsong gällande virkesfångsten och vi har bibehållit en hög marknadsandel inom verksamhetsområdet. Säsongen har präglats av stort utbud av avverkningar på grund av omfattande härjningar av granbarkborren.

Företaget har sitt säte i Hallsberg.

Förväntad framtida utveckling samt väsentliga risker och osäkerhetsfaktorer

Sågverken har kommit in i en konjunktursvacka med lägre priser på sågade trävaror. Otillräcklig tillförsel av timmer till sågverken håller timmerpriserna uppe. Massabruken har fortsatt en god konjunktur och marknad. Ett lägre utbud från skogsägarna bedömer vi kommer att dra ner virkesfångsten med omkring 20%. Vi tror på bibehållen marknadsandel.

Flerårsöversikt (tkr)

Koncernen	2021/22	2020/21	2019/20	2018/19	2017/18
Nettoomsättning	288 512	196 511	214 150	269 599	173 504
Resultat efter finansiella poster	27 844	19 308	18 846	20 847	15 111
Balansomslutning	214 765	184 813	170 458	157 981	127 771
Antal anställda	6	6	6	6	6
Soliditet (%)	80	82	79	76	81
Moderbolaget	2021/22	2020/21	2019/20	2018/19	2017/18
Nettoomsättning	0	0	0	0	0
Resultat efter finansiella poster	10 999	9 924	10 738	7 527	4 827
Balansomslutning	99 000	97 009	82 542	68 272	64 705
Antal anställda	0	0	0	0	0
Soliditet (%)	100	92	96	100	94

Förändring av eget kapital

Koncernen	Aktie- kapital	Övrigt tillskjutet kapital	Balanserade vinstmedel inkl. årets resultat	Totalt
Belopp vid årets ingång	100 000	20 000	149 996 218	150 116 218
Utdelning			-900 000	-900 000
Årets resultat			22 029 432	22 029 432
Belopp vid årets utgång	100 000	20 000	171 125 650	171 245 650

Moderbolaget	Aktie- kapital	Reserv- fond	Balanserat resultat	Årets resultat	Totalt
Belopp vid årets ingång	100 000	20 000	78 820 402	9 928 336	88 868 738
Disposition enligt beslut av årets årsstämma:			9 928 336	-9 928 336	0
Utdelning			-900 000		-900 000
Årets resultat				11 018 583	11 018 583
Belopp vid årets utgång	100 000	20 000	87 848 738	11 018 583	98 987 321

Förslag till vinstdisposition

Styrelsen föreslår att till förfogande stående vinstmedel (kronor):

balanserad vinst	87 848 738
årets vinst	11 018 583
	98 867 321

disponeras så att i ny räkning överföres	98 867 321
---	------------

Koncernens och moderbolagets resultat och ställning i övrigt framgår av efterföljande resultat- och balansräkningar samt kassaflödesanalyser med noter.

ℓ

Koncernens Resultaträkning

	Not	2021-09-01 -2022-08-31	2020-09-01 -2021-08-31
Nettoomsättning	2	288 512 368	196 511 223
Övriga rörelseintäkter		728 179	411 855
		289 240 547	196 923 078
Rörelsens kostnader			
Handelsvaror och avverkningar		-255 714 258	-172 169 809
Övriga externa kostnader	3, 4	-2 339 561	-2 223 184
Personalkostnader	5	-3 082 311	-2 993 151
Avskrivningar och nedskrivningar av materiella och immateriella anläggningstillgångar	6	-250 410	-253 278
		-261 386 540	-177 639 422
Rörelseresultat	7	27 854 008	19 283 656
Resultat från finansiella poster			
Resultat från övriga värdepapper och fordringar som är anläggningstillgångar		-4 746	0
Övriga ränteintäkter och liknande resultatposter	8	11 700	30 878
Räntekostnader och liknande resultatposter		-16 689	-6 617
		-9 735	24 261
Resultat efter finansiella poster		27 844 272	19 307 917
Resultat före skatt		27 844 272	19 307 917
Skatt på årets resultat	9	-5 814 840	-4 241 851
Årets resultat		22 029 432	15 066 066

C

Koncernens Balansräkning

Not 2022-08-31 2021-08-31

TILLGÅNGAR

Anläggningstillgångar

Materiella anläggningstillgångar

Byggnader och mark	10	4 393 665	4 465 222
Inventarier, verktyg och installationer	11	33 745	212 598
		4 427 410	4 677 820

Finansiella anläggningstillgångar

Andra långfristiga värdepappersinnehav	12	11 000	11 000
Uppskjuten skattefordran	13	2 062 520	2 057 932
Andra långfristiga fordringar	14	109 090 000	110 590 000
		111 163 520	112 658 932
Summa anläggningstillgångar		115 590 930	117 336 752

Omsättningstillgångar

Varulager m m

Lager av värdepapper	15	12 521 437	8 253 322
Förskott till leverantörer		1 160 000	2 695 000
		13 681 437	10 948 322

Kortfristiga fordringar

Kundfordringar		38 360 429	28 515 700
Aktuella skattefordringar		0	1 310 363
Övriga fordringar		1 793 406	0
Förutbetalda kostnader och upplupna intäkter	16	1 750 687	866 005
		41 904 522	30 692 068

Kortfristiga placeringar

Övriga kortfristiga placeringar	17	108 867	73 424
---------------------------------	----	---------	--------

Kassa och bank

		43 479 270	25 762 092
Summa omsättningstillgångar		99 174 096	67 475 906

SUMMA TILLGÅNGAR

214 765 026 184 812 658

**Koncernens
Balansräkning**

Not

2022-08-31

2021-08-31

EGET KAPITAL OCH SKULDER

Eget kapital

18

Aktiekapital

100 000

100 000

Övrigt tillskjutet kapital

20 000

20 000

Annat eget kapital inkl årets resultat

171 125 650

149 996 217

Summa eget kapital

171 245 650

150 116 217

Avsättningar

19

Avsättningar för uppskjuten skatt

6 712 680

5 678 302

Övriga avsättningar

9 940 800

9 940 800

16 653 480

15 619 102

Kortfristiga skulder

Leverantörsskulder

14 934 938

11 598 062

Aktuella skatteskulder

17 057

0

Övriga skulder

1 869 750

1 865 233

Upplupna kostnader och förutbetalda intäkter

20

10 044 151

5 614 044

26 865 896

19 077 339

SUMMA EGET KAPITAL OCH SKULDER

214 765 026

184 812 658

2023041201342

⌋

Koncernens

Kassaflödesanalys

Not

2021-09-01
-2022-08-31

2020-09-01
-2021-08-31

Den löpande verksamheten

Resultat efter finansiella poster

27 844 272

19 307 917

Justeringar för poster som inte ingår i kassaflödet m.m 21

273 958

253 278

Betald skatt

-4 487 420

-9 471 313

Kassaflöde från den löpande verksamheten före förändringar av rörelsekapital

23 630 810

10 089 882

Kassaflöde från förändringar i rörelsekapital

Förändring av varulager och pågående arbeten

-2 733 115

131 554

Förändring kundfordringar

-9 844 729

-5 750 074

Förändring av kortfristiga fordringar

-1 783 336

282 876

Förändring leverantörsskulder

3 336 876

1 231 178

Förändring av kortfristiga skulder

4 451 681

2 055 566

Kassaflöde från den löpande verksamheten

17 058 187

8 040 982

Investeringsverksamheten

Investeringar i materiella anläggningstillgångar

0

-25 596

Förändring kortfristiga placeringar

58 991

-18 190

Investeringar i finansiella anläggningstillgångar

-750 000

-29 540 000

Försäljning av finansiella anläggningstillgångar

2 250 000

0

Kassaflöde från investeringsverksamheten

1 558 991

-29 583 786

Finansieringsverksamheten

Utbetald utdelning

-900 000

0

Kassaflöde från finansieringsverksamheten

-900 000

0

Årets kassaflöde

17 717 178

-21 542 804

Likvida medel vid årets början

25 762 092

47 304 896

Likvida medel vid årets slut

43 479 270

25 762 092

2023041201343

⌋

Moderbolagets Resultaträkning

Rörelsens kostnader

Övriga externa kostnader

Personalkostnader

Resultat från finansiella poster

Resultat från andelar i koncernföretag

Resultat från övriga värdepapper och fordringar som
är anläggningstillgångar

Övriga ränteintäkter och liknande resultatposter

Räntekostnader och liknande resultatposter

Resultat efter finansiella poster

Bokslutsdispositioner

Resultat före skatt

Skatt på årets resultat

Årets resultat

Not

2021-09-01

-2022-08-31

2020-09-01

-2021-08-31

3

0

0

5

0

0

0

0

22

11 000 000

9 900 000

-4 746

0

8

4 135

23 597

-107

0

10 999 282

9 923 597

10 999 282

9 923 597

32 000

12 000

11 031 282

9 935 597

9

-12 699

-7 261

11 018 583

9 928 336

Moderbolagets Balansräkning

Not

2022-08-31

2021-08-31

TILLGÅNGAR

Anläggningstillgångar

Finansiella anläggningstillgångar

Andelar i koncernföretag	23, 24	4 400 000	4 400 000
Andra långfristiga fordringar	14	84 990 000	87 240 000
		89 390 000	91 640 000
Summa anläggningstillgångar		89 390 000	91 640 000

Omsättningstillgångar

Kortfristiga fordringar

Fordringar hos koncernföretag		2 485 000	0
Aktuella skattefordringar		65 661	71 099
Förutbetalda kostnader och upplupna intäkter	16	12 285	11 667
		2 562 946	82 766

Kortfristiga placeringar

Övriga kortfristiga placeringar	17	108 867	73 424
---------------------------------	----	---------	--------

Kassa och bank

Summa omsättningstillgångar		6 938 555	5 212 596
		9 610 368	5 368 786

SUMMA TILLGÅNGAR

99 000 368 **97 008 786**

**Moderbolagets
Balansräkning**

Not

2022-08-31

2021-08-31

EGET KAPITAL OCH SKULDER

Eget kapital

18, 25

Bundet eget kapital

Aktiekapital

100 000

100 000

Reservfond

20 000

20 000

120 000

120 000

Fritt eget kapital

Balanserad vinst eller förlust

87 848 738

78 820 402

Årets resultat

11 018 583

9 928 336

98 867 321

88 748 738

Summa eget kapital

98 987 321

88 868 738

Obeskattade reserver

26

0

32 000

Kortfristiga skulder

Skulder till koncernföretag

0

8 095 000

Övriga skulder

8 047

8 048

Upplupna kostnader och förutbetalda intäkter

20

5 000

5 000

Summa kortfristiga skulder

13 047

8 108 048

SUMMA EGET KAPITAL OCH SKULDER

99 000 368

97 008 786

**Moderbolagets
Kassaflödesanalys**

Den löpande verksamheten

	Not	2021-09-01 -2022-08-31	2020-09-01 -2021-08-31
Resultat efter finansiella poster		10 999 282	9 923 597
Justeringar för poster som inte ingår i kassaflödet	21	23 548	0
Betald skatt		-7 262	-12 259

**Kassaflöde från den löpande verksamheten före
förändring av rörelsekapital**

11 015 568 **9 911 338**

Kassaflöde från förändring av rörelsekapitalet

Förändring av kortfristiga fordringar		-618	-18 190
Förändring av kortfristiga skulder		-10 580 000	4 550 000

Kassaflöde från den löpande verksamheten

434 950 **14 443 148**

Investeringsverksamheten

Förändring kortfristiga placeringar		-58 991	0
Investeringar i finansiella anläggningstillgångar		0	-14 390 000
Försäljning av finansiella anläggningstillgångar		2 250 000	0
Kassaflöde från investeringsverksamheten		2 191 009	-14 390 000

Finansieringsverksamheten

Utbetald utdelning		-900 000	0
--------------------	--	----------	---

Årets kassaflöde

1 725 959 **53 148**

Likvida medel vid årets början

5 212 596 5 159 448

Likvida medel vid årets slut

6 938 555 **5 212 596**

⌋

2023041201347

Noter

Not 1 Redovisnings- och värderingsprinciper

Allmänna upplysningar

Årsredovisning och koncernredovisning har upprättas med tillämpning av årsredovisningslagen och Bokföringsnämndens allmänna råd BFNAR 2012:1.

Redovisningsprinciperna är oförändrade jämfört med föregående år.

Moderföretaget och koncernen tillämpar samma redovisningsprinciper om inte annat framgår nedan.

Intäktsredovisning

Intäkter har tagits upp till verkligt värde av vad som erhållits eller kommer att erhållas och redovisas i den omfattning det är sannolikt att de ekonomiska fördelarna kommer att tillgodogöras bolaget och intäkterna kan beräknas på ett tillförlitligt sätt.

Vid försäljning av varor redovisas normalt inkomsten som intäkt när de väsentliga förmåner och risker som är förknippade med ägandet av varan har överförts från företaget till köparen.

Hysesintäkter redovisas i den period hyran avses.

Koncernredovisning

Konsolideringsmetod

Koncernredovisningen har upprättats enligt förvärvsmetoden. Detta innebär att förvärvade verksamheters identifierbara tillgångar och skulder redovisas till marknadsvärde enligt upprättad förvärvsanalys. Överstiger verksamhetens anskaffningsvärde det beräknade marknadsvärdet av de förväntade nettotillgångarna enligt förvärvsanalysen redovisas skillnaden som goodwill.

Dotterföretag

Koncernredovisningen omfattar, förutom moderföretaget, företag i vilka moderföretaget direkt eller indirekt har mer än 50 % av röstetalet eller på annat sätt innehar det bestämmande inflytandet och därmed har en rätt att utforma företagets finansiella och operativa strategier i syfte att erhålla ekonomiska fördelar.

Transaktioner mellan koncernföretag

Koncerninterna fordringar och skulder samt transaktioner mellan koncernföretag liksom orealiserade vinster elimineras i sin helhet.

↳

Materiella anläggningstillgångar

Materiella anläggningstillgångar redovisas till anskaffningsvärde minskat med ackumulerade avskrivningar.

Materiella anläggningstillgångar skrivs av systematiskt över tillgångens bedömda nyttjandeperiod. När tillgångarnas avskrivningsbara belopp fastställs, beaktas i förekommande fall tillgångens restvärde.

Nedskrivningar av icke-finansiella tillgångar

När det finns indikation på att en tillgångs värde minskat, görs en prövning av nedskrivningsbehov. Har tillgången ett återvinningsvärde som är lägre än det redovisade värdet, skrivs den ner till återvinningsvärdet.

I resultaträkningen redovisas nedskrivningar och återföringar av nedskrivningar i den funktion där tillgången nyttjas.

Materiella anläggningstillgångar

Komponentindelning

Materiella anläggningstillgångar har delats upp på komponenter när komponenterna är betydande och när komponenterna har väsentligt olika nyttjandeperioder. När en komponent i en anläggningstillgång byts ut, utrangeras eventuell kvarvarande del av den gamla komponenten och den nya komponentens anskaffningsvärde aktiveras. Utgifter för löpande reparationer och underhåll redovisas som kostnader.

Finansiella instrument

Finansiella instrument som redovisas i balansräkningen inkluderar värdepapper, kundfordringar och övriga fordringar samt leverantörsskulder. Instrumenten redovisas i balansräkningen när bolaget blir part i instrumentets avtalsmässiga villkor. Finansiella tillgångar tas bort från balansräkningen när rätten att erhålla kassaflöden från instrumentet har löpt ut eller överförs och bolaget har överfört i stort sett alla risker och förmåner som är förknippade med äganderätten.

Andra långfristiga värdepappersinnehav

Placeringar i värdepapper som är anskaffade med avsikt att innehas långsiktigt har redovisats till sina anskaffningsvärden. Varje balansdag görs bedömning om eventuellt nedskrivningsbehov.

Kortfristiga placeringar

Värdepapper som är anskaffade med avsikt att innehas kortsiktigt redovisas inledningsvis till anskaffningsvärde och i efterföljande värderingar i enlighet med lägsta värdets princip till det lägsta av anskaffningsvärde och marknadsvärde.

Kundfordringar/kortfristiga fordringar

Kundfordringar och kortfristiga fordringar redovisas som omsättningstillgångar till det belopp som förväntas bli inbetalt efter avdrag för individuellt bedömda osäkra fordringar.

Nedskrivningsprövning av finansiella anläggningstillgångar

Vid varje balansdag bedöms om det finns indikationer på nedskrivningsbehov av någon av de finansiella anläggningstillgångarna. Nedskrivning sker om värdenedgången bedöms vara bestående och prövas individuellt.

Leverantörsskulder

Kortfristiga leverantörsskulder redovisas till anskaffningsvärde.

Leasing

Samtliga leasingavtal redovisas som operationell leasing (hyresavtal), oavsett om avtalen är finansiella eller operationella. Leasingavgiften redovisas som en kostnad linjärt över leasingperioden.

Varulager

Varulagret av värdepapper har värderats till det lägsta av dess anskaffningsvärde och dess marknadsvärde på balansdagen. Den valda värderingsmetoden innebär att inkurans i varulagret har beaktats.

Inkomstskatter

Total skatt utgörs av aktuell skatt och uppskjuten skatt. Skatter redovisas i resultaträkningen, utom då underliggande transaktion redovisas direkt mot eget kapital varvid tillhörande skatteeffekter redovisas i eget kapital.

Aktuell skatt

Aktuell skatt avser inkomstskatt för innevarande räkenskapsår samt den del av tidigare räkenskapsårs inkomstskatt som ännu inte redovisats. Aktuell skatt beräknas utifrån den skattesats som gäller per balansdagen.

Uppskjuten skatt

Uppskjuten skatt är inkomstskatt som avser framtida räkenskapsår till följd av tidigare händelser. Redovisning sker enligt balansräkningsmetoden. Enligt denna metod redovisas uppskjutna skatteskulder och uppskjutna skattefordringar på temporära skillnader som uppstår mellan bokförda respektive skattemässiga värden för tillgångar och skulder samt för övriga skattemässiga avdrag eller underskott.

Uppskjutna skattefordringar nettoredovisas mot uppskjutna skatteskulder endast om de kan betalas med ett nettobelopp. Uppskjuten skatt beräknas utifrån gällande skattesats på balansdagen. Effekter av förändringar i gällande skattesatser resultatförs i den period förändringen lagstadsats. Uppskjuten skattefordran redovisas som finansiell anläggningstillgång och uppskjuten skatteskuld som avsättning.

Uppskjuten skattefordran avseende underskottsavdrag eller andra framtida skattemässiga avdrag redovisas i den omfattning det är sannolikt att avdragen kan avräknas mot framtida skattemässiga överskott.

Ersättningar till anställda

Ersättningar till anställda avser alla former av ersättningar som företaget lämnar till de anställda. Kortfristiga ersättningar utgörs av bland annat löner, betald semester, betald frånvaro, bonus och ersättning efter avslutad anställning (pension). Kortfristiga ersättningar redovisas som kostnad och en skuld då det finns en legal eller informell förpliktelse att betala ut en ersättning till följd av en tidigare händelse och en tillförlitlig uppskattning av beloppet kan göras.

Kassaflödesanalys

Kassaflödesanalysen upprättas enligt indirekt metod. Det redovisade kassaflödet omfattar endast transaktioner som medfört in- eller utbetalningar.

Som likvida medel klassificeras, förutom kassamedel, disponibla tillgodohavanden hos banker och andra kreditinstitut samt kortfristiga likvida placeringar som är noterade på en marknadsplats och har en kortare löptid än tre månader från anskaffningstidpunkten.

Nyckeltalsdefinitioner

Nettoomsättning

Rörelsens huvudintäkter, fakturerade kostnader, sidointäkter samt intäktskorrigeringar.

Resultat efter finansiella poster

Resultat efter finansiella intäkter och kostnader men före bokslutsdispositioner och skatter.

Balansomslutning

Företagets samlade tillgångar.

Antal anställda

Medelantal anställda under räkenskapsåret.

Soliditet (%)

Justerat eget kapital (eget kapital och obeskattade reserver med avdrag för uppskjuten skatt) i procent av balansomslutning.

Uppskattningar och bedömningar

Bolaget gör uppskattningar och bedömningar om framtiden. De uppskattningar för redovisningsändamål som blir följden av dessa kommer, definitionsmässigt, sällan att motsvara det verkliga resultatet. Det finns inga uppskattningar och antaganden som innebär en betydande risk för väsentliga justeringar i redovisade värden för tillgångar och skulder under nästkommande år.

Rapportering för verksamhetsgrenar och geografiska marknader

Bolagets verksamhetsgrenar utgörs av handel med rundvirke samt värdepapper. Företagets verksamhet äger endast rum på en geografisk marknad, nämligen Sverige.

Avsättningar

Avsättningar redovisas när bolaget har ett åtagande och det är troligt att ett utflöde av resurser krävs och en tillförlitlig uppskattning av beloppet kan göras.

Moderbolagets redovisningsprinciper

Andelar i dotterföretag

Andelar i dotterföretag redovisas till anskaffningsvärde efter avdrag för eventuella nedskrivningar. I anskaffningsvärdet ingår köpeskillingen som erlagts för aktierna samt förvärvskostnader. Eventuella kapitaltillskott och koncernbidrag läggs till anskaffningsvärdet när de lämnas. Utdelning från dotterföretag redovisas som intäkt.

Obeskattade reserver

Obeskattade reserver redovisas med bruttobelopp i balansräkningen, inklusive uppskjuten skatteskuld som är hänförlig till reserverna.

På grund av sambandet mellan redovisning och beskattning särredovisas inte den uppskjutna skatteskulden som är hänförlig till obeskattade reserver.

Not 2 Nettoomsättningens fördelning Koncernen

	2021-09-01 -2022-08-31	2020-09-01 -2021-08-31
Nettoomsättningen per rörelsegren		
Handel med rundvirke	287 561 168	196 103 503
Handel med värdepapper	951 200	407 720
	288 512 368	196 511 223

Not 3 Arvode till revisorer Koncernen

Med revisionsuppdrag avses granskning av årsredovisningen och bokföringen samt styrelsens förvaltning, övriga arbetsuppgifter som det ankommer på bolagets revisor att utföra samt rådgivning eller annat biträde som föranleds av iakttagelser vid sådan granskning eller genomförandet av sådana övriga arbetsuppgifter.

	2021-09-01 -2022-08-31	2020-09-01 -2021-08-31
Revisionsuppdrag	65 000	54 400
	65 000	54 400

Moderbolaget

Med revisionsuppdrag avses granskning av årsredovisningen och bokföringen samt styrelsens förvaltning, övriga arbetsuppgifter som det ankommer på bolagets revisor att utföra samt rådgivning eller annat biträde som föranleds av iakttagelser vid sådan granskning eller genomförandet av sådana övriga arbetsuppgifter.

	2021-09-01 -2022-08-31	2020-09-01 -2021-08-31
Revisionsuppdrag	5 000	5 000
	5 000	5 000

Revisionsarvodet har redovisats i dotterbolaget.

↳

Not 4 Leasingavtal Koncernen

Årets intäkt av leasingavtal, hyror, uppgår till 306 024 (212 454) kronor.

Årets leasingkostnader, hyror, avseende leasingavtal, uppgår till 235 989 (232 292) kronor.

Framtida leasingavgifter, för icke uppsägningsbara leasingavtal, förfaller till betalning enligt följande:

	2021-09-01 2022-08-31	2020-09-01 2021-08-31
Intäkt leasingavtal inom ett år	306 024	52 500
Kostnad leasingavtal inom ett år	239 765	180 000
	545 789	232 500

Not 5 Anställda och personalkostnader Koncernen

	2021-09-01 -2022-08-31	2020-09-01 -2021-08-31
Medelantalet anställda		
Kvinnor	1,5	1,5
Män	5,0	5,0
	6,5	6,5
Löner och andra ersättningar		
Styrelse och verkställande direktör	330 696	340 568
Övriga anställda	1 684 605	1 690 025
	2 015 301	2 030 593
Sociala kostnader		
Pensionskostnader för styrelse och verkställande direktör	33 600	33 600
Pensionskostnader för övriga anställda	184 063	167 770
Övriga sociala avgifter enligt lag och avtal	592 884	589 164
	810 547	790 534
Totala löner, ersättningar, sociala kostnader och pensionskostnader	2 825 848	2 821 127
Könsfördelning bland ledande befattningshavare		
Andel kvinnor i styrelsen	50 %	50 %
Andel män i styrelsen	50 %	50 %

Moderbolaget

Bolaget har inte haft några anställda och några löner har ej utbetalats.

Könsfördelning bland ledande befattningshavare

Andel kvinnor i styrelsen	0 %	0 %
Andel män i styrelsen	100 %	100 %

Not 6 Avskrivningar och nedskrivningar Koncernen

Anläggningstillgångar skrivs av enligt plan över den förväntade nyttjandeperioden med hänsyn till väsentligt restvärde. Följande avskrivningsprocent tillämpas:

Materiella anläggningstillgångar

Byggnad - stomme	1 %
Byggnad - stomkomplettering	2 %
Byggnad - el	2,5 %
Byggnad - värme, sanitet	2 %
Byggnad - inre ytskikt	6,67 %
Byggnad - fasad	2 %
Byggnad - fönster	3,33 %
Byggnad - köksinredning	3,33 %
Byggnad - yttertak	2,5 %
Byggnad - övrigt	2 %
Inventarier och verktyg	10-33 %

Not 7 Inköp och försäljning mellan koncernföretag Koncernen

Under året har inga koncerninterna inköp eller försäljningar ägt rum.

Not 8 Övriga ränteintäkter och liknande resultatposter Koncernen

	2021-09-01 -2022-08-31	2020-09-01 -2021-08-31
Utdelningar	9 565	3 859
Övriga ränteintäkter	25 683	24 781
Årets nedskrivning	-23 872	0
Återföring av nedskrivning	324	2 238
Övriga finansiella intäkter		0
	11 700	30 878

↳

2023041201355

Moderbolaget

	2021-09-01 -2022-08-31	2020-09-01 -2021-08-31
Utdelningar	9 565	3 859
Övriga ränteintäkter	18 118	17 500
Årets nedskrivning	-23 872	0
Återföring av nedskrivning	324	2 238
	4 135	23 597

**Not 9 Aktuell och uppskjuten skatt
Koncernen**

	2021-09-01 -2022-08-31	2020-09-01 -2021-08-31
Skatt på årets resultat		
Aktuell skatt	-4 785 049	-3 487 944
Förändring av uppskjuten skatt avseende temporära skillnader	-1 029 791	-753 907
Totalt redovisad skatt	-5 814 840	-4 241 851

Avstämning av effektiv skatt

	2021-09-01 -2022-08-31		2020-09-01 -2021-08-31	
	Procent	Belopp	Procent	Belopp
Redovisat resultat före skatt		27 844 272		19 307 917
Skatt enligt gällande skattesats	20,60	-5 735 920	21,40	-4 131 894
Ej avdragsgilla kostnader		-23 068		-8 181
Ej skattepliktiga intäkter		66		0
Övrigt		1 597		-63 472
Skatteeffekt av schablonränta på periodiseringsfonder		-57 515		-38 304
Redovisad effektiv skatt	20,88	-5 814 840	21,97	-4 241 851

Moderbolaget

	2021-09-01 -2022-08-31	2020-09-01 -2021-08-31
Skatt på årets resultat		
Aktuell skatt	-12 699	-7 261
Totalt redovisad skatt	-12 699	-7 261

↳

Avstämning av effektiv skatt

		2021-09-01 -2022-08-31		2020-09-01 -2021-08-31
	Procent	Belopp	Procent	Belopp
Redovisat resultat före skatt		11 031 282		9 935 597
Skatt enligt gällande skattesats	20,60	-2 272 444	21,40	-2 126 218
Ej avdragsgilla kostnader		-4 882		
Ej skattepliktiga intäkter		2 266 000		2 119 081
Skatteeffekt av schablonränta på periodiseringsfonder		-1 373		-124
Redovisad effektiv skatt	0,12	-12 699	0,07	-7 261

**Not 10 Byggnader och mark
Koncernen**

	2022-08-31	2021-08-31
Ingående anskaffningsvärden	5 174 206	5 174 206
Utgående ackumulerade anskaffningsvärden	5 174 206	5 174 206
Ingående avskrivningar	-708 984	-632 880
Årets avskrivningar	-71 557	-76 104
Utgående ackumulerade avskrivningar	-780 541	-708 984
Utgående redovisat värde	4 393 665	4 465 222

Styrelsen bedömer att verkligt värde av fastigheterna överstiger bokfört värde. Något nedskrivningsbehov föreligger därför ej.

**Not 11 Inventarier, verktyg och installationer
Koncernen**

	2022-08-31	2021-08-31
Ingående anskaffningsvärden	1 887 082	1 861 486
Inköp	0	25 596
Utgående ackumulerade anskaffningsvärden	1 887 082	1 887 082
Ingående avskrivningar	-1 674 484	-1 497 310
Årets avskrivningar	-178 853	-177 174
Utgående ackumulerade avskrivningar	-1 853 337	-1 674 484
Utgående redovisat värde	33 745	212 598

2023041201557

**Not 12 Andra långfristiga värdepappersinnehav
Koncernen**

	2022-08-31	2021-08-31
Ingående anskaffningsvärden	11 000	11 000
Utgående ackumulerade anskaffningsvärden	11 000	11 000
Utgående redovisat värde	11 000	11 000

**Not 13 Uppskjuten skattefordran
Koncernen**

	2022-08-31	2021-08-31
Belopp vid årets ingång	2 057 932	2 137 458
Årets förändring	4 588	-79 526
	2 062 520	2 057 932

**Not 14 Andra långfristiga fordringar
Koncernen**

	2022-08-31	2021-08-31
Ingående anskaffningsvärden	110 590 000	81 050 000
Tillkommande fordringar	750 000	29 540 000
Avgående fordringar	-2 250 000	0
Utgående ackumulerade anskaffningsvärden	109 090 000	110 590 000
Utgående redovisat värde	109 090 000	110 590 000

Marknadsvärde 136 254 938 kr och avser kapitalförsäkring i sin helhet.

Moderbolaget

	2022-08-31	2021-08-31
Ingående anskaffningsvärden	87 240 000	72 850 000
Tillkommande fordringar	0	14 390 000
Avgående fordringar	-2 250 000	0
Utgående ackumulerade anskaffningsvärden	84 990 000	87 240 000
Utgående redovisat värde	84 990 000	87 240 000

Marknadsvärde 111 032 409 kr och avser kapitalförsäkring i sin helhet.

⌋

2023041201358

**Not 15 Varulager
Koncernen**

	2022-08-31	2021-08-31
Lager av värdepapper	12 521 437	8 253 322
	12 521 437	8 253 322

Marknadsvärde 27 115 185 (27 702 843) kronor.

**Not 16 Förutbetalda kostnader och upplupna intäkter
Koncernen**

	2022-08-31	2021-08-31
Förutbetalda hyror	78 730	78 098
Upplupna ränteintäkter	17 420	16 527
Övriga poster	1 654 537	771 380
	1 750 687	866 005

Moderbolaget

	2022-08-31	2021-08-31
Upplupna ränteintäkter	12 285	11 667
	12 285	11 667

**Not 17 Aktier och andelar, omsättningstillgångar
Koncernen**

Namn	Antal	Anskaffn. värde	Bokfört värde	Marknads- värde
TeliaSonera	600	29 575	22 548	22 548
EQT	50	22 200	12 015	12 015
Industrivärden	4	1 113	949	949
DNB	300	35 248	35 248	0
DNB	100	18 923	18 923	81 486
Arjo	250	15 952	15 952	0
Arjo	150	16 755	3 232	19 184
		139 766	108 867	136 182

⌋

2023041201359

Moderbolaget

Namn	Antal	Anskaffn. värde	Bokfört värde	Marknads- värde
TeliaSonera	600	29 575	22 548	22 548
EQT	50	22 200	12 015	12 015
Industrivärden	4	1 113	949	949
DNB	300	35 248	35 248	
DNB	100	18 923	18 923	81 486
Arjo	250	15 952	15 952	
Arjo	150	16 755	3 232	19 184
		139 766	108 867	136 182

**Not 18 Antal aktier och kvotvärde
Koncernen**

	Antal aktier	Kvot- värde
Skogsam Förvaltning AB		
Antal A-Aktier	1 000	100
	1 000	

Moderbolaget

	Antal aktier	Kvot- värde
Skogsam Förvaltning AB		
Antal A-Aktier	1 000	100
	1 000	

**Not 19 Avsättningar
Koncernen**

	2022-08-31	2021-08-31
Övriga avsättningar (pensionsförpliktelser)		
Belopp vid årets ingång	9 940 800	9 940 800
	9 940 800	9 940 800

2023041201360

**Not 20 Upplupna kostnader och förutbetalda intäkter
Koncernen**

	2022-08-31	2021-08-31
Upplupna löner	14 829	18 810
Upplupna semesterlöner	96 541	96 818
Upplupna sociala avgifter	32 885	32 706
Upplupna varuinköp och avverkningskostnader	9 722 627	5 223 215
Övriga poster	177 269	242 495
	10 044 151	5 614 044

Moderbolaget

	2022-08-31	2021-08-31
Övriga poster	5 000	5 000
	5 000	5 000

**Not 21 Justering för poster som inte ingår i kassaflödet
Koncernen**

	2022-08-31	2021-08-31
Avskrivningar	250 410	253 278
Nedskrivning finansiella tillgångar	23 872	0
Återföring nedskrivning finansiella tillgångar	-324	0
	273 958	253 278

Moderbolaget

	2022-08-31	2021-08-31
Nedskrivning av finansiella tillgångar	23 872	0
Återföring av nedskrivningar av finansiella tillgångar	-324	0
	23 548	0

**Not 22 Resultat från andelar i koncernföretag
Moderbolaget**

	2021-09-01 -2022-08-31	2020-09-01 -2021-08-31
Erhållna utdelningar	11 000 000	9 900 000
	11 000 000	9 900 000

2023041201361

**Not 23 Andelar i koncernföretag
Moderbolaget**

	2022-08-31	2021-08-31
Ingående anskaffningsvärden	4 400 000	4 400 000
Utgående ackumulerade anskaffningsvärden	4 400 000	4 400 000
Utgående redovisat värde	4 400 000	4 400 000

**Not 24 Specifikation andelar i koncernföretag
Moderbolaget**

Namn	Kapital- andel	Rösträtts- andel	Antal andelar	Bokfört värde	
Skogsam AB	100 %	100 %	1 500	4 400 000	
				4 400 000	
					Eget
	Org.nr	Säte		kapital	Resultat
Skogsam AB	556323-0423	Hallsberg		50 785 184	18 023 974

**Not 25 Disposition av vinst eller förlust
Moderbolaget**

2022-08-31

Förslag till vinstdisposition

Styrelsen föreslår att till förfogande stående vinstmedel:

balanserad vinst	87 848 738
årets vinst	11 018 583
	98 867 321
disponeras så att i ny räkning överföres	98 867 321

⌋

2023041201362

**Not 26 Obeskattade reserver
Moderbolaget**

	2022-08-31	2021-08-31
Periodiseringsfond 2016	0	32 000
	0	32 000
Skatteeffekt av schablonränta på periodiseringsfond	33	47

**Not 27 Ställda säkerheter
Koncernen**

	2022-08-31	2021-08-31
För övriga långfristiga skulder:		
Kapitalförsäkring	8 000 000	8 000 000
	8 000 000	8 000 000

**Not 28 Eventualförpliktelser
Koncernen**

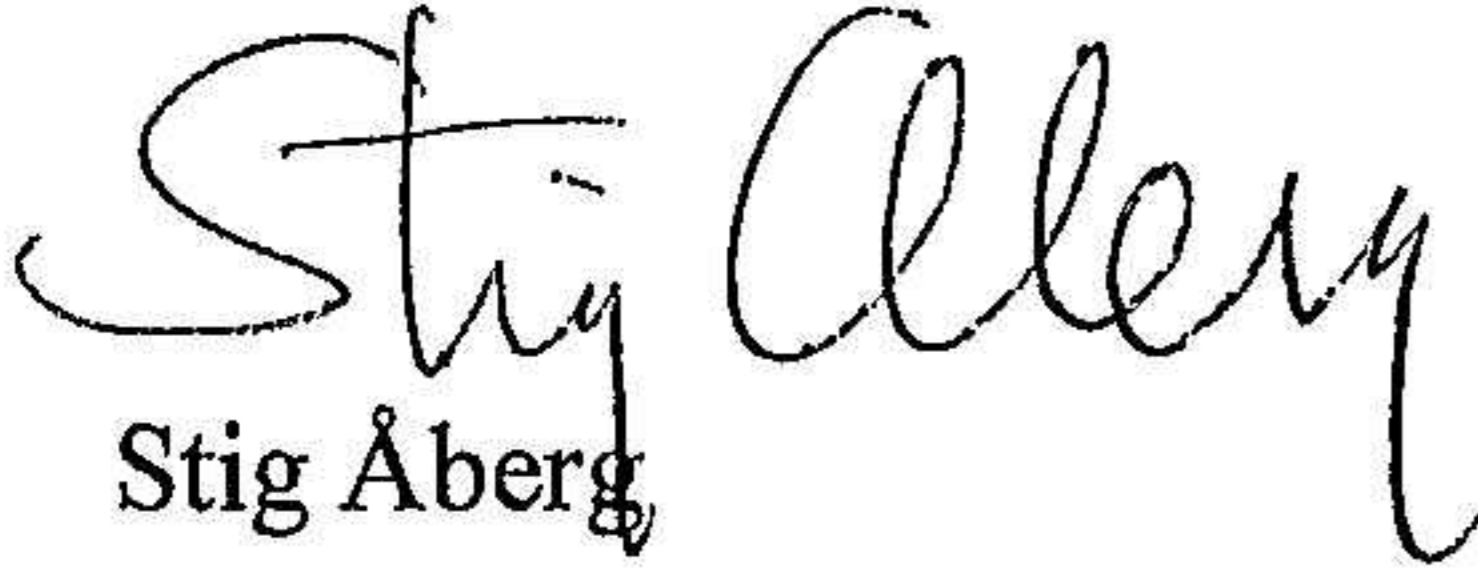
	2022-08-31	2021-08-31
Eventualförpliktelser	2 159 288	1 472 347
	2 159 288	1 472 347

**Not 29 Väsentliga händelser efter räkenskapsårets slut
Koncernen**

Sågverken har kommit in i en konjunktursvacka med lägre priser på sågade trävaror. Otillräcklig tillförsel av timmer till sågverken håller timmerpriserna uppe. Massabruken har fortsatt en god konjunktur och marknad. Ett lägre utbud från skogsägarna bedömer vi kommer att dra ner virkesfångsten med omkring 20%. Vi tror på bibehållen marknadsandel.


L

Hallsberg den 28/12 - 2023


Stig Åberg

Revisorspåteckning

Min revisionsberättelse har lämnats den 28/12 - 2023


Gert-Ove Levinsson
Auktoriserad revisor



Revisionsberättelse

Till bolagsstämman i Skogsam Förvaltning AB, org.nr 556482-4372

Rapport om årsredovisningen och koncernredovisningen

Uttalanden

Jag har utfört en revision av årsredovisningen och koncernredovisningen för Skogsam Förvaltning AB för räkenskapsåret 1 september 2021 till 31 augusti 2022.

Enligt min uppfattning har årsredovisningen och koncernredovisningen upprättats i enlighet med årsredovisningslagen och ger en i alla väsentliga avseenden rättvisande bild av moderbolagets och koncernens finansiella ställning per den 31 augusti 2022 och av dessas finansiella resultat och kassaflöde för året enligt årsredovisningslagen. Förvaltningsberättelsen är förenlig med årsredovisningens och koncernredovisningens övriga delar.

Jag tillstyrker därför att bolagsstämman fastställer resultaträkningen och balansräkningen för moderbolaget och koncernen.

Grund för uttalanden

Jag har utfört revisionen enligt International Standards on Auditing (ISA) och god revisions sed i Sverige. Mitt ansvar enligt dessa standarder beskrivs närmare i avsnittet Revisorns ansvar. Jag är oberoende i förhållande till moderbolaget och koncernen enligt god revisors sed i Sverige och har i övrigt fullgjort mitt yrkesetiska ansvar enligt dessa krav.

Jag anser att de revisionsbevis jag har inhämtat är tillräckliga och ändamålsenliga som grund för mina uttalanden.

Styrelsens ansvar

Det är styrelsen som har ansvaret för att årsredovisningen och koncernredovisningen upprättas och att de ger en rättvisande bild enligt årsredovisningslagen. Styrelsen ansvarar även för den interna kontroll som de bedömer är nödvändig för att upprätta en årsredovisning och koncernredovisning som inte innehåller några väsentliga felaktigheter, vare sig dessa beror på oegentligheter eller misstag.

Vid upprättandet av årsredovisningen och koncernredovisningen ansvarar styrelsen för bedömningen av bolagets och koncernens förmåga att fortsätta verksamheten. De upplyser, när så är tillämpligt, om förhållanden som kan påverka förmågan att fortsätta verksamheten och att använda antagandet om fortsatt drift. Antagandet om fortsatt drift tillämpas dock inte om styrelsen avser att likvidera bolaget, upphöra med verksamheten eller inte har något realistiskt alternativ till att göra något av detta.

Revisorns ansvar

Mina mål är att uppnå en rimlig grad av säkerhet om huruvida årsredovisningen och koncernredovisningen som helhet inte innehåller några väsentliga felaktigheter, vare sig dessa beror på oegentligheter eller misstag, och att lämna en revisionsberättelse som innehåller mina uttalanden. Rimlig säkerhet är en hög grad av säkerhet, men är ingen garanti för att en revision som utförs enligt ISA och god revisions sed i Sverige alltid kommer att upptäcka en väsentlig felaktighet om en sådan finns. Felaktigheter kan uppstå på grund av oegentligheter eller misstag och anses vara väsentliga om de enskilt eller tillsammans rimligen kan förväntas påverka de ekonomiska beslut som användare fattar med grund i årsredovisningen och koncernredovisningen.

En ytterligare beskrivning av mitt ansvar för revisionen av årsredovisningen och koncernredovisningen finns på Revisorsinspektionens webbplats: www.revisorsinspektionen.se/revisornsansvar. Denna beskrivning är en del av revisionsberättelsen.

Rapport om andra krav enligt lagar och andra författningar

Uttalanden

Utöver min revision av årsredovisningen och koncernredovisningen har jag även utfört en revision av styrelsens förvaltning för Skogsam Förvaltning AB för räkenskapsåret 1 september 2021 till 31 augusti 2022 samt av förslaget till dispositioner beträffande bolagets vinst eller förlust.

Jag tillstyrker att bolagsstämman disponerar vinsten enligt förslaget i förvaltningsberättelsen och beviljar styrelsens ledamot ansvarsfrihet för räkenskapsåret.

Grund för uttalanden

Jag har utfört revisionen enligt god revisionssed i Sverige. Mitt ansvar enligt denna beskrivs närmare i avsnittet Revisorns ansvar. Jag är oberoende i förhållande till moderbolaget och koncernen enligt god revisorssed i Sverige och har i övrigt fullgjort mitt yrkesetiska ansvar enligt dessa krav.

Jag anser att de revisionsbevis jag har inhämtat är tillräckliga och ändamålsenliga som grund för mina uttalanden.

Styrelsens ansvar

Det är styrelsen som har ansvaret för förslaget till dispositioner beträffande bolagets vinst eller förlust. Vid förslag till utdelning innefattar detta bland annat en bedömning av om utdelningen är försvarlig med hänsyn till de krav som bolagets och koncernens verksamhetsart, omfattning och risker ställer på storleken av moderbolagets och koncernens egna kapital, konsolideringsbehov, likviditet och ställning i övrigt.

Styrelsen ansvarar för bolagets organisation och förvaltningen av bolagets angelägenheter. Detta innefattar bland annat att fortlöpande bedöma bolagets och koncernens ekonomiska situation, och att tillse att bolagets organisation är utformad så att bokföringen, medelsförvaltningen och bolagets ekonomiska angelägenheter i övrigt kontrolleras på ett betryggande sätt.

Revisorns ansvar

Mitt mål beträffande revisionen av förvaltningen, och därmed mitt uttalande om ansvarsfrihet, är att inhämta revisionsbevis för att med en rimlig grad av säkerhet kunna bedöma om någon styrelseledamot i något väsentligt avseende:


- företagit någon åtgärd eller gjort sig skyldig till någon försummelse som kan föranleda ersättningsskyldighet mot bolaget
- på något annat sätt handlat i strid med aktiebolagslagen, årsredovisningslagen eller bolagsordningen.

Mitt mål beträffande revisionen av förslaget till dispositioner av bolagets vinst eller förlust, och därmed mitt uttalande om detta, är att med rimlig grad av säkerhet bedöma om förslaget är förenligt med aktiebolagslagen.

Rimlig säkerhet är en hög grad av säkerhet, men ingen garanti för att en revision som utförs enligt god revisionssed i Sverige alltid kommer att upptäcka åtgärder eller försummelser som kan föranleda ersättningsskyldighet mot bolaget, eller att ett förslag till dispositioner av bolagets vinst eller förlust inte är förenligt med aktiebolagslagen.

En ytterligare beskrivning av mitt ansvar för revisionen av förvaltningen finns på Revisorsinspektionens webbplats: www.revisorsinspektionen.se/revisornsansvar. Denna beskrivning är en del av revisionsberättelsen.

Örebro den 28 februari 2023



Gert-Ove Levinsson
Auktoriserad revisor

Kopia vidimeras:
