

Årsredovisning

Nybrofabriken Förvaltnings AB

556155-5268

Styrelsen avger följande årsredovisning för
räkenskapsåret 2022-07-01 - 2023-06-30.

Om inte annat särskilt anges, redovisas alla belopp i hela kronor (sek).

INNEHÅLLSFÖRTECKNING	SIDA
- Förvaltningsberättelse	2
- Resultaträkning	3
- Balansräkning	4 - 5
- Noter	6
- Underskrifter	6

FASTSTÄLLELSEINTYG

Jag intygar att resultaträkningen och balansräkningen har fastställts på årsstämma 2023-11-04.
Årsstämman beslöt att godkänna styrelsens förslag till vinstdisposition.

Jag intygar att innehållet i dessa handlingar överensstämmer med originalen och att originalen undertecknats av
samtliga personer som enligt lag ska underteckna dessa.

Fröseke 2023-11-04

Monika Elling

FÖRVALTNINGSBERÄTTELSE

VERKSAMHETEN

Allmänt om verksamheten

Bolagets verksamhet är företagskonsultation samt handel med värdepapper.
Företaget har sitt säte i Uppvidinge kommun.

FLERÅRSÖVERSIKT

	2207-2306	2107-2206	2007-2106	1907-2006	1807-1906
Nettoomsättning	1 053 340	1 849 822	1 362 636	768 880	852 000
Resultat efter finansiella poster	1 150 185	1 902 798	2 325 230	-294 812	1 033 743
Soliditet %	54	55	70	25	39

FÖRÄNDRINGAR I EGET KAPITAL

	Aktiekapital	Reservfond	Balanserat resultat	Årets resultat
Belopp vid årets ingång	250 000	50 000	3 057	1 127 117
<i>Resultatdisposition enligt bolagsstämman</i>				
Utdelning			-1 100 000	
Balanseras i ny räkning			1 127 117	-1 127 117
Årets resultat				915 713
Belopp vid årets utgång	250 000	50 000	30 174	915 713

RESULTATDISPOSITION

Till årsstämmans förfogande står följande medel:

Balanserat resultat	30 174
Årets resultat	915 713
Summa	945 887

Styrelsen föreslår att medlen disponeras enligt följande:

Utdelning	900 000
Balanseras i ny räkning	45 887
Summa	945 887

Med hänvisning till ovanstående och vad som i övrigt kommit till styrelsens kännedom är det styrelsens bedömning att utdelningen är försvarbar (enligt ABL 17 kap 3 §) med tanke på de krav som verksamhetens art och omfattning samt risker ställer på storleken av bolagets egna kapital, konsolideringsbehov, likviditet och ställning i övrigt.

BE SE

RESULTATRÄKNING

1

	2022-07-01 2023-06-30	2021-07-01 2022-06-30
Rörelseintäkter, lagerförändringar m.m.		
Nettoomsättning	1 053 340	1 849 822
Summa rörelseintäkter, lagerförändringar m.m.	1 053 340	1 849 822
Rörelsekostnader		
Övriga externa kostnader	-11 130	-13 993
Summa rörelsekostnader	-11 130	-13 993
Rörelseresultat	1 042 210	1 835 829
Finansiella poster		
Övriga ränteintäkter och liknande resultatposter	132 706	295 535
Räntekostnader och liknande resultatposter	-24 731	-228 566
Summa finansiella poster	107 975	66 969
Resultat efter finansiella poster	1 150 185	1 902 798
Bokslutsdispositioner		
Förändring av periodiseringsfonder	-10 000	-420 000
Summa bokslutsdispositioner	-10 000	-420 000
Resultat före skatt	1 140 185	1 482 798
Skatter		
Skatt på årets resultat	-224 472	-355 681
Årets resultat	915 713	1 127 117

ALG JGE

BALANSRÄKNING

1

2023-06-30

2022-06-30

TILLGÅNGAR

Anläggningstillgångar

Finansiella anläggningstillgångar

Andelar i intresseföretag och gemensamt styrda företag 2 25 000 25 000

Andra långfristiga värdepappersinnehav 3 4 861 564 4 493 458

Summa finansiella anläggningstillgångar 4 886 564 4 518 458

Summa anläggningstillgångar 4 886 564 4 518 458

Omsättningstillgångar

Kortfristiga fordringar

Kundfordringar 66 868 173 941

Övriga fordringar 42 204 -

Summa kortfristiga fordringar 109 072 173 941

Kassa och bank

Kassa och bank 104 042 622 033

Summa kassa och bank 104 042 622 033

Summa omsättningstillgångar 213 114 795 974


SUMMA TILLGÅNGAR 5 099 678 5 314 432

2024010502644

ALE SE

2024010502645

	2023-06-30	2022-06-30
EGET KAPITAL OCH SKULDER		
Eget kapital		
<i>Bundet eget kapital</i>		
Aktiekapital	250 000	250 000
Reservfond	50 000	50 000
<i>Summa bundet eget kapital</i>	<i>300 000</i>	<i>300 000</i>
<i>Fritt eget kapital</i>		
Balanserat resultat	30 174	3 057
Årets resultat	915 713	1 127 117
<i>Summa fritt eget kapital</i>	<i>945 887</i>	<i>1 130 174</i>
Summa eget kapital	1 245 887	1 430 174
Obeskattade reserver		
Periodiseringsfonder	1 920 000	1 910 000
Summa obeskattade reserver	1 920 000	1 910 000
Kortfristiga skulder		
Leverantörsskulder	-	3 900
Skatteskulder	-	265 089
Övriga skulder	1 933 791	1 705 269
Summa kortfristiga skulder	1 933 791	1 974 258
SUMMA EGET KAPITAL OCH SKULDER	5 099 678	5 314 432

ACE 

NOTER

Not 1 Redovisningsprinciper

Enligt BFNAR 2016:10

Årsredovisningen har upprättats enligt årsredovisningslagen och BFNAR 2016:10 Årsredovisning i mindre företag (K2).

Nyckeltalsdefinitioner

Nedan definieras nyckeltalen i förvaltningsberättelsens flerårsöversikt.

Soliditet = Justerat eget kapital / Totalt kapital

Kommentar: Justerat eget kapital beräknas som eget kapital plus 79,4 % av obeskattade reserver.


Not 2	Andelar i intresseföretag och gemensamt styrda företag	2023-06-30	2022-06-30
	Ingående anskaffningsvärden	25 000	25 000
	Utgående anskaffningsvärden	25 000	25 000
	Redovisat värde	25 000	25 000


Talent Eye AB 556922-7209

Not 3	Andra långfristiga värdepappersinnehav	2023-06-30	2022-06-30
	Ingående anskaffningsvärden	4 493 458	3 390 630
	Inköp	391 491	1 356 948
	Försäljningar	–	-254 120
	Omräkningsdifferenser	-23 385	–
	Utgående anskaffningsvärden	4 861 564	4 493 458
	Årets nedskrivningar	64 245	40 860

UNDERSKRIFTER

Fröseke 20231104


Monika Elling


Ann-Louise Elling