

Styrelsen och verkställande direktören för

# Hjo Stadshus AB

Org nr 556043-9126

får härmed avge

## Årsredovisning och koncernredovisning

för räkenskapsåret 2022-01-01 - 2022-12-31

### Innehållsförteckning:

	Sida
Förvaltningsberättelse	1-3
Resultaträkning - koncern	4
Balansräkning - koncern	5-6
Kassaflödesanalys - koncern	7
Resultaträkning - moderföretag	8
Balansräkning - moderföretag	9
Kassaflödesanalys - moderföretag	10-11
Noter	12-24
Underskrifter	25

### Fastställelseintyg

Undertecknad Verkställande Direktör i Hjo Stadshus AB intygar härmed dels att denna kopia av årsredovisningen överensstämmer med originalet, dels att resultat- och balansräkningen samt koncernresultat-, koncernbalansräkningen och revisionsberättelsen fastställts på ordinarie årsstämma 2023-05-11. Stämman beslöt också att godkänna styrelsens förslag till resultatdisposition i moderföretaget

Hjo 2023-05-11



Håkan Karlsson  
Verkställande direktör

## Förvaltningsberättelse

### Allmänt om verksamheten

#### Koncern

AB Hjo Småindustriers verksamhet utgörs av uthyrning av industrilokaler i Hjo kommun. Huvuddelen av fastighetsbeståndet har varit uthyrt under verksamhetsåret.

Hjo Energi AB:s verksamhet utgörs av elnät, fjärrvärme, kabel-TV, bredband, installationsverksamhet samt elhandel i dotterbolaget Hjo Energi Elhandel AB. Dessutom ägs 20% i bolaget Bosnet AB, Hjo Energi Elhandel AB äger 30% i HjoTiBorg Energi AB.

Ytterligare information återfinns i respektive bolags förvaltning.

#### Moderföretag

Styrelsen och verkställande direktören får härmed av årsredovisning för räkenskapsåret 2022-01-01 - 2022-12-31.

#### Verksamhet

Bolaget är koncernmoder för Hjo kommuns bolag med de helägda dotterbolagen Hjo Energi AB och AB Hjo Småindustrier.

Händelser av väsentlig betydelse som inträffat under räkenskapsåret eller efter dess slut  
Årets övriga kostnader, som i huvudsak utgörs av räntekostnad, täcks med koncernbidrag från dotterbolagen.

### Utveckling av företagets verksamhet, resultat och ställning

#### Koncern

Belopp SEK	2022-12-31	2021-12-31	2020-12-31	2019-12-31	2018-12-31
Nettoomsättning	120 825 191	107 149 072	85 942 803	91 775 421	91 738 066
Resultat efter finansiella poster	7 198 455	8 883 873	4 781 962	4 838 081	5 323 762
Balansomslutning	207 545 766	195 612 687	181 787 321	180 975 667	181 120 375
Soliditet	38,3	37,6	36,5	34,5	34,5

Definitioner se not

#### Moderföretag

Belopp SEK	2022-12-31	2021-12-31	2020-12-31	2019-12-31	2018-12-31
Nettoomsättning	4 324	2 411	2 317	2 877	-
Resultat efter finansiella poster	-451 995	-309 079	-329 633	-534 725	-501 169
Balansomslutning	50 333 475	45 030 534	45 028 853	45 033 615	45 058 894
Soliditet	18	10,9	10,9	10,9	10,9

### Väsentliga händelser under räkenskapsåret

#### Hjo Energi AB:

Resultatet för verksamheten för moderbolaget är på en bra nivå.

Värmebehovet (energiindex) utifrån årsmedeltemperaturen motsvarar c:a 94% (f. år 96%) av ett normalår, vilket medverkat till en minskad försäljning av både elenergi och fjärrvärme jämfört med föregående år.

Installationsverksamheten har trots konjunkturpåverkan haft en bra beläggning under året, vilket bidragit till ett bra resultat.

Stadsnätet har fortsatt med förtätningar av fibernät både på landsbygd och i Hjo stad, intresset har varit fortsatt högt och anslutningsnivån var högre än beräknat.

Investeringarna under året uppgår till 12.165 tkr (f. år 16.313 tkr) för koncernen och till 12.165 tkr (f. år 16.313 tkr) för moderbolaget.

**AB Hjo Småindustrier:**

På Änggatan har ombyggnation av värmen, samt ett takbyte på garaget skett. På Industrigatan har målning av fönster utförts.  
Allt är uthyrt vid årets utgång.

**Viktiga förhållanden**

Hjo Energi AB:s elnätstaxor och fjärrvärmestaxor ligger i jämförelse med övriga energiföretag i regionen (Västra Götaland) i den nedre kvartilen. Det innebär att ägarens mål, att bolagets el och fjärrvärmestaxor ska vara under regiongenomsnittet, är uppfyllt.

**Förväntad framtida utveckling**

**Koncern**

**Hjo Energi AB:**

Bolaget jobbar löpande med att svara för infrastrukturutbyggnad av el, fjärrvärme och fibernät inom Hjo kommun.

**AB Hjo Småindustrier:**

Bolaget ska aktivt bemöta efterfrågan av lokaler från småföretag och vid behov utreda förutsättningen för förändring av fastighetsbeståndet.

**Väsentliga risker och osäkerhetsfaktorer**

**Koncern**

**Hjo Energi AB:**

Hjo Energi AB har hela elnätet nedgrävt, vilket inneburit att bolaget inte haft några stora störningar på elnätet. Då alla transformatorstationer har redundant matning är risken för långa strömavbrott, orsakat av väder eller annan yttre påverkan, väsentligt lägre än för elnät med luftledning.

Bolaget har en högre rörlig andel i bolagets taxor fr elnät och fjärrvärme, vilket medför en högre risk beroende på väder. Att hela elnätet är nedgrävt medför en lägre risk. Större delen av bolagets investeringar under året har varit reinvestering och utbyggnad av elnätet och fjärrvärmesystemet i kommunen samt utbyggnad av stadsnätet.


**Tillstånds- eller anmälningspliktig verksamhet enligt miljöbalken**

**Koncern**

**Hjo Energi AB:**

Bolaget bedriver tillståndspliktig verksamhet enligt miljöbalken. Tillståndet som länsstyrelsen beviljade 2017-09-21 avser drift av biobränslepannor och en oljepanna med totalt tillförd effekt 25 MW. Vid gjorda kontrollmätningar så har givna värden enligt erhållet tillstånd inte överskridits. Bränslet utgörs av skogs- och sågverksflis som levereras från platser inom en radie på 3-5 mil från Hjo.

Bolaget följer den miljöpolicy som kommunen som ägare fastställt.



## Eget kapital

	Aktie- kapital	Övrigt tillskjutet kapital	Reserver
<i>Koncernen</i>			
Ingående balans 2022-01-01	500 000		
<b>Eget kapital 2022-12-31</b>	<b>500 000</b>	-	-
		<i>Annat eget kapital inkl årets resultat</i>	<i>Innehav utan best. inflytande</i>
<i>Koncernen</i>			
Ingående balans 2022-01-01		73 143 403	
Omräkningsdifferens		3	
Årets resultat		6 190 982	
<b>Eget kapital 2022-12-31</b>		<b>79 334 388</b>	-
<i>Bundet eget kapital</i>			
		<i>Aktiekapital</i>	<i>Reservfond</i>
<i>Moderföretaget</i>			
Ingående balans 2022-01-01		500 000	344 202
Justerad ingående balans 2022-01-01		500 000	344 202
<b>Eget kapital 2022-01-01</b>		<b>500 000</b>	<b>344 202</b>
			<i>Balanserat resultat inkl årets resultat</i>
<i>Fritt eget kapital</i>			
<i>Moderföretaget</i>			
Ingående balans 2022-01-01			4 046 707
Årets resultat			4 168 081
<b>Eget kapital 2022-12-31</b>			<b>8 214 788</b>

## Förslag till disposition beträffande bolagets vinst eller förlust

Styrelsen föreslår att fritt eget kapital, kronor 8 214 788, disponeras enligt följande:

	Belopp i SEK
Utdelning, [5000 * 1600]	8 000 000
Balanseras i ny räkning	214 788
<b>Summa</b>	<b>8 214 788</b>

Vad beträffar koncernens och moderföretagets resultat och ställning i övrigt, hänvisas till efterföljande resultat- och balansräkningar med tillhörande noter.

Styrelsens uppfattning är att den föreslagna utdelningen ej hindrar bolaget från att fullgöra sina förpliktelser på kort och lång sikt, ej heller att fullgöra erforderliga investeringar. Den föreslagna utdelningen kan därmed försvaras med hänsyn till vad som anförts i ABL 17 kap 3 § 2-3 st (försiktighetsregeln).

## Resultaträkning - koncernen

Belopp i SEK	Not	2022-01-01- 2022-12-31	2021-01-01- 2021-12-31
<b>Rörelsens intäkter</b>			
Nettoomsättning	2	120 825 191	107 037 613
Aktiverat arbete för egen räkning		398 338	858 474
Övriga rörelseintäkter		442 606	1 150 226
		<u>121 666 135</u>	<u>109 046 313</u>
<b>Rörelsens kostnader</b>			
Råvaror och förnödenheter		-68 788 969	-57 091 546
Övriga externa kostnader	3,6	-10 404 959	-9 564 896
Personalkostnader	4	-19 432 148	-17 736 578
Av- och nedskrivningar av materiella och immateriella anläggningstillgångar	5	-15 714 293	-15 633 910
		<u>7 325 766</u>	<u>9 019 383</u>
<b>Rörelseresultat</b>			
<b>Resultat från finansiella poster</b>			
Resultat från andelar i intresseföretag och gemensamt styrda företag	7	259 625	222 591
Ränteintäkter och liknande resultatposter	8	418 238	104 995
Räntekostnader och liknande resultatposter	9	-805 174	-463 096
		<u>7 198 455</u>	<u>8 883 873</u>
<b>Resultat efter finansiella poster</b>			
		<u>7 198 455</u>	<u>8 883 873</u>
<b>Resultat före skatt</b>			
Skatt på årets resultat	10	-1 007 473	-1 797 863
		<u>6 190 982</u>	<u>7 086 010</u>
<b>Årets resultat</b>			
Hänförligt till Moderföretagets aktieägare		6 190 982	7 086 010

2023061915325

## Balansräkning - koncernen

Belopp i SEK	Not	2022-12-31	2021-12-31
<b>TILLGÅNGAR</b>			
<b>Anläggningstillgångar</b>			
Byggnader och mark	11	11 079 106	11 972 341
Eldistributionsanläggningar	12	32 354 816	27 851 590
Fjärrvärmeanläggningar	13	39 017 322	42 566 961
Bredbandsanläggningar	14	32 843 574	36 128 053
Inventarier, byggnadsinventerier och verktyg	15	1 358 722	1 683 285
Pågående nyanläggningar och förskott avseende materiella anläggningstillgångar	16	1 490 616	438 389
<b>Finansiella anläggningstillgångar</b>			
Andelar i intresseföretag och gemensamt styrda företag	18	3 152 104	2 892 479
Andra långfristiga värdepappersinnehav	19	148 860	148 860
Andra långfristiga fordringar	21	2 041 000	2 258 000
		<u>5 341 964</u>	<u>5 299 339</u>
<b>Summa anläggningstillgångar</b>		<u>123 486 120</u>	<u>125 939 958</u>
<b>Omsättningstillgångar</b>			
<b>Varulager m m</b>			
Råvaror och förnödenheter		5 898 216	5 357 602
		<u>5 898 216</u>	<u>5 357 602</u>
<b>Kortfristiga fordringar</b>			
Kundfordringar		22 750 713	22 003 259
Fordringar hos intresseföretag och gemensamt styrda företag		894 606	1 709 152
Skattefordringar		933 789	206 461
Upparbetad men ej fakturerad intäkt	22	1 609 560	593 793
Övriga fordringar		2 995 435	2 586 681
Elcertifikat		-	176 617
Förutbetalda kostnader och upplupna intäkter	23	785 780	743 817
		<u>29 969 883</u>	<u>28 019 780</u>
<b>Kassa och bank</b>		<u>45 028 478</u>	<u>36 295 347</u>
<b>Summa omsättningstillgångar</b>		<u>80 896 577</u>	<u>69 672 729</u>
<b>SUMMA TILLGÅNGAR</b>		<u>204 382 697</u>	<u>195 612 687</u>

2023061915324

## Balansräkning - koncernen

<i>Belopp i SEK</i>	<i>Not</i>	<i>2022-12-31</i>	<i>2021-12-31</i>
<b>EGET KAPITAL OCH SKULDER</b>			
<b><i>Eget kapital</i></b>			
Aktiekapital		500 000	500 000
Annat eget kapital inkl årets resultat		79 334 388	73 143 403
Summa eget kapital		<u>79 834 388</u>	<u>73 643 403</u>
<b><i>Avsättningar</i></b>			
Uppskjuten skatteskuld	20	17 114 805	17 318 296
		<u>17 114 805</u>	<u>17 318 296</u>
<b><i>Långfristiga skulder</i></b>			
Övriga skulder till kreditinstitut	26	78 000 000	78 000 000
		<u>78 000 000</u>	<u>78 000 000</u>
<b><i>Kortfristiga skulder</i></b>			
Förskott från kunder		378 662	-
Leverantörsskulder		7 185 575	6 733 350
Skulder till intresseföretag och gemensamt styrda företag		6 916 430	5 342 011
Skatteskulder		1 371 446	285 254
Övriga kortfristiga skulder		10 680 149	11 077 693
Upplupna kostnader och förutbetalda intäkter	27	2 901 242	3 212 680
		<u>29 433 504</u>	<u>26 650 988</u>
<b>SUMMA EGET KAPITAL OCH SKULDER</b>		<u>204 382 697</u>	<u>195 612 687</u>

2023061915325



## Kassaflödesanalys - koncern

<i>Belopp i SEK</i>	<i>Not</i>	<i>2022-12-31</i>	<i>2021-12-31</i>
<b>Den löpande verksamheten</b>			
Resultat efter finansiella poster		7 198 455	8 883 873
Justeringar för poster som inte ingår i kassaflödet, m m		15 384 165	15 411 319
		<u>22 582 620</u>	<u>24 295 192</u>
Betald inkomstskatt		-781 597	-1 194 246
<b>Kassaflöde från den löpande verksamheten före förändringar av rörelsekapital</b>		<b>21 801 023</b>	<b>23 100 946</b>
<i>Kassaflöde från förändringar i rörelsekapital</i>			
Ökning(-)/Minskning (+) av varulager		-540 614	-478 104
Ökning(-)/Minskning (+) av rörelsefordringar		-1 005 775	-3 444 580
Ökning(+)/Minskning (-) av rörelseskulder		1 696 327	3 097 009
<b>Kassaflöde från den löpande verksamheten</b>		<b>21 950 961</b>	<b>22 275 271</b>
<b>Investeringsverksamheten</b>			
Förvärv av materiella anläggningstillgångar		-13 217 830	-12 712 929
<b>Kassaflöde från investeringsverksamheten</b>		<b>-13 217 830</b>	<b>-12 712 929</b>
<b>Finansieringsverksamheten</b>			
<b>Kassaflöde från finansieringsverksamheten</b>		<b>-</b>	<b>-</b>
<b>Årets kassaflöde</b>		<b>8 733 131</b>	<b>9 562 342</b>
Likvida medel vid årets början		<u>36 295 347</u>	<u>26 733 005</u>
Likvida medel vid årets slut		<b>45 028 478</b>	<b>36 295 347</b>
Disponibla tillgodohavanden hos bank:		<b>45 028 478</b>	<b>36 295 347</b>

## Noter till kassaflödesanalysen - koncern

### Not Övriga upplysningar till kassaflödesanalysen

	<i>2022-12-31</i>	<i>2021-12-31</i>
<b>Justering för poster som inte ingår i kassaflödet mm</b>		
Avskrivningar	15 714 293	15 633 910
Resultatandelar i intresseföretag	-330 128	-222 591
	<u>15 384 165</u>	<u>15 411 319</u>

2023061915326

## Resultaträkning - moderföretag

Belopp i SEK	Not	2022-01-01- 2022-12-31	2021-01-01- 2021-12-31
<b>Rörelsens intäkter</b>			
Nettoomsättning	2	4 324	2 411
		<u>4 324</u>	<u>2 411</u>
<b>Rörelsens kostnader</b>			
Övriga externa kostnader	3,6	-76 695	-78 085
Personalkostnader	4	-97 479	-71 664
		<u>-169 850</u>	<u>-147 338</u>
<b>Rörelseresultat</b>			
<b>Resultat från finansiella poster</b>			
Ränteintäkter och liknande resultatposter	8	1 149	-
Räntekostnader och liknande resultatposter	9	-283 294	-161 741
		<u>-451 995</u>	<u>-309 079</u>
<b>Resultat efter finansiella poster</b>			
Koncernbidrag		5 700 000	309 100
		<u>5 248 005</u>	<u>21</u>
<b>Resultat före skatt</b>			
Skatt på årets resultat	10	-1 079 924	-
		<u>4 168 081</u>	<u>21</u>
<b>Årets resultat</b>			

2023061915327

## Balansräkning - moderföretag

Belopp i SEK	Not	2022-12-31	2021-12-31
<b>TILLGÅNGAR</b>			
<b>Anläggningstillgångar</b>			
<i>Finansiella anläggningstillgångar</i>			
Andelar i koncernföretag	17	43 000 000	43 000 000
Andra långfristiga värdepappersinnehav	19	5 000	5 000
		<u>43 005 000</u>	<u>43 005 000</u>
<b>Summa anläggningstillgångar</b>		<u>43 005 000</u>	<u>43 005 000</u>
<b>Omsättningstillgångar</b>			
<i>Kortfristiga fordringar</i>			
Forordingar hos koncernföretag		7 209 120	1 809 100
Aktuell skattefordran		772	-
		<u>7 209 892</u>	<u>1 809 100</u>
<b>Kassa och bank</b>		<u>118 583</u>	<u>216 434</u>
<b>Summa omsättningstillgångar</b>		<u>7 328 475</u>	<u>2 025 534</u>
<b>SUMMA TILLGÅNGAR</b>		<u>50 333 475</u>	<u>45 030 534</u>

2023061915328

## Balansräkning - moderföretag

Belopp i SEK	Not	2022-12-31	2021-12-31
<b>EGET KAPITAL OCH SKULDER</b>			
<i>Eget kapital</i>			
<i>Bundet eget kapital</i>			
Aktiekapital		500 000	500 000
Reservfond		344 202	344 202
		<u>844 202</u>	<u>844 202</u>
<i>Fritt eget kapital</i>			
Balanserad vinst eller förlust		4 046 707	4 046 685
Årets resultat		4 168 081	21
		<u>8 214 788</u>	<u>4 046 706</u>
<b>Summa eget kapital</b>		<u>9 058 990</u>	<u>4 890 908</u>
<i>Långfristiga skulder</i>			
Övriga skulder till kreditinstitut	26	<u>40 000 000</u>	<u>40 000 000</u>
		40 000 000	40 000 000
<i>Kortfristiga skulder</i>			
Aktuell skatteskuld		1 079 924	30
Övriga kortfristiga skulder		111 364	109 292
Upplupna kostnader och förutbetalda intäkter	27	83 197	30 304
		<u>1 274 485</u>	<u>139 626</u>
<b>SUMMA EGET KAPITAL OCH SKULDER</b>		<u>50 333 475</u>	<u>45 030 534</u>

2023061915329

## Kassaflödesanalys - moderföretag

<i>Belopp i SEK</i>	<i>Not</i>	<i>2022-12-31</i>	<i>2021-12-31</i>
<b>Den löpande verksamheten</b>			
Resultat efter finansiella poster		-451 995	-309 079
		-451 995	-309 079
Betald skatt		-802	
<b>Kassaflöde från den löpande verksamheten före förändringar av rörelsekapital</b>		<b>-452 797</b>	<b>-309 079</b>
<i>Kassaflöde från förändringar i rörelsekapital</i>			
Ökning(-)/Minskning (+) av rörelsefordringar		299 980	-56 900
Ökning(+)/Minskning (-) av rörelseskulder		54 966	1 659
<b>Kassaflöde från den löpande verksamheten</b>		<b>-97 851</b>	<b>-364 320</b>
<b>Finansieringsverksamheten</b>			
Erhållna koncernbidrag			309 100
<b>Kassaflöde från finansieringsverksamheten</b>		<b>-</b>	<b>309 100</b>
<b>Årets kassaflöde</b>		<b>-97 851</b>	<b>-55 220</b>
<b>Likvida medel vid årets början</b>		<b>216 434</b>	<b>271 653</b>
<b>Likvida medel vid årets slut</b>		<b>118 583</b>	<b>216 433</b>
<b>Disponibla tillgodohavanden hos banken:</b>		<b>118 583</b>	<b>216 433</b>

2023061915330

## Noter

### Not 1 Redovisningsprinciper

Belopp i SEK om inget annat anges.

#### **Allmänna redovisningsprinciper**

Årsredovisningen har upprättats i enlighet med årsredovisningslagen och för första året också enligt Bokföringsnämndens allmänna råd BFNAR 2012:1 Årsredovisning och koncernredovisning (K3)

Redovisningsprinciperna är oförändrade jämfört med tidigare år.

Moderbolaget tillämpar samma redovisningsprinciper som koncernen.

Tillgångar, avsättningar och skulder har värderats till anskaffningsvärden om inget annat anges nedan.

#### **Värderingsprinciper mm**

Tillgångar, avsättningar och skulder har värderats till anskaffningsvärden om inget annat anges nedan.

#### **Materiella anläggningstillgångar**

Materiella anläggningstillgångar redovisas till anskaffningsvärde minskat med ackumulerade avskrivningar och nedskrivningar. I anskaffningsvärdet ingår förutom inköpspriset även utgifter som är direkt hänförliga till förvärvet.

För vissa av de materiella anläggningstillgångarna har skillnaden i förbrukningen av betydande komponenter bedömts vara väsentlig. Dessa tillgångar har därför delats upp i komponenter vilka skrivs av separat.

#### **Tillkommande utgifter**

Tillkommande utgifter som uppfyller tillgångskriteriet räknas in i tillgångens redovisade värde. Utgifter för löpande underhåll och reparationer redovisas som kostnader när de uppkommer.

Utgifter för löpande underhåll och reparationer redovisas som kostnader när de uppkommer.

#### **Avskrivningar**

Avskrivning sker linjärt över tillgångens beräknade nyttjandeperiod eftersom det återspeglar den förväntade förbrukningen av tillgångens framtida ekonomiska fördelar. Avskrivningen redovisas som kostnad i resultaträkningen.

Följande avskrivningstider tillämpas:

	<i>Koncern år</i>
Materiella anläggningstillgångar:	
-Byggnader	25-50
-Markanläggningar	20
-Eldistributionsanläggningar	10-25
-Fjärrvärmeanläggningar	10-25
-Bredbandsanläggningar	5-10
-Inventarier, byggnadsinventarier och verktyg	5-10

### **Leasing - leasetagare**

Alla leasingavtal har klassificerats som finansiella eller operationella leasingavtal. Leasingavgifterna enligt operationella leasingavtal, inklusive förhöjd förstagångshyra men exklusive utgifter för tjänster som försäkring och underhåll, redovisas som kostnad linjärt över leasingperioden.

### **Varulager**

Varulagret är upptaget till det lägsta av anskaffningsvärdet och nettoförsäljningsvärdet. Därvid har inkuransrisk beaktats. Anskaffningsvärdet beräknas enligt först in- först ut- principen. I anskaffningsvärdet ingår förutom utgifter för inköp även utgifter för att bringa varorna till deras aktuella plats och skick.

### **Finansiella tillgångar och skulder**

Finansiella tillgångar och skulder redovisas i enlighet med kapitel 12 (Finansiella instrument värderade utifrån verkligt värde) i BFNAR 2012:1.

En finansiell tillgång eller finansiell skuld redovisas i balansräkningen när företaget blir part till instrumentets avtalsenliga villkor. En finansiell tillgång bokas bort från balansräkningen när den avtalsenliga rätten till kassaflödet från tillgången upphör, regleras eller när företaget förlorar kontrollen över den. En finansiell eller del av finansiell skuld, bokas bort från balansräkningen när den avtalade förpliktelsen fullgörs eller på annat sätt upphör.

Finansiella tillgångar och finansiella skulder som vid den efterföljande redovisningen inte värderas till verkligt värde via resultaträkningen, redovisas vid den initiala redovisningen till verkligt värde med tillägg respektive avdrag för transaktionskostnader.

Finansiella tillgångar och finansiella skulder som vid den efterföljande redovisningen värderas till verkligt värde via resultaträkningen, redovisas vid den initiala redovisningen till verkligt värde vid den efterföljande redovisningen värderas finansiella instrument till upplupet anskaffningsvärde eller till verkligt värde beroende på den initiala kategoriseringen enligt K3 kapitel 12.

### **Ersättningar till anställda**

Ersättningar till anställda i form av löner, bonus, betald semester, betald sjukfrånvaro m.m. samt pensioner redovisas i takt med intjänandet. Beträffande pensioner och andra ersättningar efter avslutad anställning klassificeras dessa som avgiftsbestämda pensionsplaner. Företaget har endast avgiftsbestämda pensionsplaner. Det finns inga övriga långfristiga ersättningar till anställda.

### **Skatt**

Skatt på årets resultat i resultaträkningen består av aktuell skatt och uppskjuten skatt. Aktuell skatt är inkomstskatt för innevarande räkenskapsår som avser årets skattepliktiga resultat och den del av tidigare räkenskapsårs inkomstskatt som ännu inte har redovisats. Uppskjuten skatt är inkomstskatt för skattepliktigt resultat avseende framtida räkenskapsår till följd av tidigare transaktioner eller händelser.

Uppskjuten skatteskuld redovisas för alla skattepliktiga temporära skillnader, dock inte för temporära skillnader som härrör från första redovisningen av goodwill. Uppskjuten skattefordran redovisas för avdragsgilla temporära skillnader och för möjligheten att i framtiden använda skattemässiga underskottsavdrag. Värderingen baseras på hur det redovisade värdet för motsvarande tillgång eller skuld förväntas återvinnas respektive regleras. Beloppen baseras på de skattesatser och skatteregler som är beslutade före balansdagen och har inte nuvärdesberäknats.

Uppskjutna skattefordringar har värderats till högst det belopp som sannolikt kommer att återvinnas baserat på innevarande och framtida skattepliktiga resultat. Värderingen omprövas varje balansdag.

I koncernbalansräkningen delas obeskattade reserver upp på uppskjuten skatt och eget kapital.

### **Intäkter**

Det inflöde av ekonomiska fördelar som företaget erhållit eller kommer att erhålla för egen räkning redovisas som intäkt. Intäkter värderas till verkliga värdet av det som erhållits eller kommer att erhållas, med avdrag för rabatter.

### **Tjänsteuppdrag och entreprenadavtal - fast pris**

Uppdragsinkomster och uppdragsutgifter för uppdrag till fast pris redovisas som intäkt och kostnad med utgångspunkt från färdigställandegraden på balansdagen.

Färdigställandegraden beräknas genom en jämförelse mellan beräknade och faktiska utgifter på balansdagen.

## **Koncernredovisning**

### **Dotterföretag**

Dotterföretag är företag i vilka moderföretaget direkt eller indirekt innehar mer än 50 % av röstetalet eller på annat sätt har ett bestämmande inflytande. Bestämmande inflytande innebär en rätt att utforma ett företags finansiella och operativa strategier i syfte att erhålla ekonomiska fördelar. Redovisningen av rörelseförvärv bygger på enhetssynen. Det innebär att förvärvsanalysen upprättas per den tidpunkt då förvärvaren får bestämmande inflytande. Från och med denna tidpunkt ses förvärvaren och den förvärvade enheten som en redovisningsenhet. Tillämpningen av enhetssynen innebär vidare att alla tillgångar (inklusive goodwill) och skulder samt intäkter och kostnader medräknas i sin helhet även för delägda dotterföretag.

Anskaffningsvärdet för dotterföretag beräknas till summan av verkligt värde vid förvärvstidpunkten för erlagda tillgångar med tillägg av uppkomna och övertagna skulder samt emitterade eget kapitalinstrument, utgifter som är direkt hänförliga till rörelseförvärvet samt eventuell tilläggsköpeskilling. I förvärvsanalysen fastställs det verkliga värdet, med några undantag, vid förvärvstidpunkten av förvärvade identifierbara tillgångar och övertagna skulder samt minoritetsintresse. Minoritetsintresse värderas till verkligt värde vid förvärvstidpunkten. Från och med förvärvstidpunkten inkluderas i koncernredovisningen det förvärvade företags intäkter och kostnader, identifierbara tillgångar och skulder liksom eventuell uppkommen goodwill eller negativ goodwill.

Avyttras andelar i ett dotterföretag eller bestämmande inflytande upphör på annat sätt, anses andelarna som avyttrade i koncernredovisningen och vinst eller förlust vid avyttringen redovisas i koncernresultaträkningen. Om andelar finns kvar efter att bestämmande inflytande har upphört redovisas dessa med det verkliga värdet vid förvärvstidpunkten som anskaffningsvärde. Koncernfordringar och skulder, intäkter och kostnader och realiserade vinster eller förluster som uppkommer vid transaktioner mellan koncernföretagen elimineras i sin helhet.

**Not 2 Nettoomsättning per rörelsegren och geografisk marknad**

	2022-01-01- 2022-12-31	2021-01-01- 2021-12-31
<b>Koncern</b>		
<i>Nettoomsättning per rörelsegren</i>		
Elnät (inkl. punktskatter)	38 092 375	40 144 089
Elförsäljning	42 424 458	28 759 920
varav punktskatt	-18 705 509	-19 993 804
Installation	15 486 633	15 468 128
Fjärrvärme	24 133 445	24 783 557
Bredband, Kabel-TV	16 870 623	16 164 751
Övrig verksamhet	7 802 640	5 057 518
Koncernjusteringar	-5 279 474	-3 346 546
	<u>120 825 191</u>	<u>107 037 613</u>
<b>Moderföretag</b>		
<i>Nettoomsättning per rörelsegren</i>		
Övrig verksamhet	4 324	2 411
	<u>4 324</u>	<u>2 411</u>

**Not 3 Arvode och kostnadsersättning till revisorer**

	2022-01-01- 2022-12-31	2021-01-01- 2021-12-31
<b>Koncern</b>		
<i>Nodum Revision AB</i>		
Revisionsuppdrag	172 625	173 530
Andra uppdrag	16 000	14 834
Summa	<u>188 625</u>	<u>188 364</u>
<b>Moderföretag</b>		
<i>Nodum Revision AB</i>		
Revisionsuppdrag	35 625	40 250
Summa	<u>35 625</u>	<u>40 250</u>

**Kommentar**

Med revisionsuppdrag avses granskning av årsredovisningen och bokföringen samt styrelsens och verkställande direktörens förvaltning, övriga arbetsuppgifter som det ankommer på företagets revisor att utföra samt rådgivning eller annat biträde som föranleds av iakttagelser vid sådan granskning eller genomförandet av sådana övriga arbetsuppgifter.

2023061915334

## Not 4 Anställda, personalkostnader och arvoden till styrelse

### Medelantalet anställda

	2022-01-01- 2022-12-31	Varav män	2021-01-01- 2021-12-31	Varav män
<b>Moderföretag</b>				
Totalt moderföretaget	-	-	-	-
<b>Dotterföretag</b>				
Hjo Energi AB	25	22	25	22
Totalt dotterföretag	25	22	25	22
<b>Koncernen totalt</b>	<b>25</b>	<b>22</b>	<b>25</b>	<b>22</b>

### Löner och andra ersättningar samt sociala kostnader, inklusive pensionskostnader

	2022-01-01- 2022-12-31	2021-01-01- 2021-12-31
<b>Moderföretag</b>		
Styrelse och VD	75 273	55 524
Summa	75 273	55 524
Sociala kostnader (varav pensionskostnader)	22 206	16 140
<b>Koncern</b>		
Styrelse och VD	933 405	1 077 508
Övriga anställda	12 708 552	11 834 581
Summa	13 641 957	12 912 089
Sociala kostnader (varav pensionskostnader)	5 574 612	3 983 696
	1 250 152	925 964

Av koncernens pensionskostnader avser 351 872 (fg år 326 647) företagets ledning avseende 1 (1) personer.

### Avgångsvederlag

Vid uppsägning från bolagets sida utgår till verkställande direktören enligt avtal ett avgångsvederlag uppgående till en årslön. Pensionsvillkoren för verkställande direktören följer grunderna för övriga anställda i bolaget.

## Not 5 Av- och nedskrivningar av materiella och immateriella anläggningstillgångar

	2022-01-01- 2022-12-31	2021-01-01- 2021-12-31
<b>Koncern</b>		
<i>Avskrivningar enligt plan fördelade per tillgång</i>		
Byggnader och mark	804 891	704 891
Markanläggningar	88 344	88 344
Eldistributionsanläggningar	2 238 125	2 011 904
Fjärrvärmeanläggningar	5 432 804	5 910 192
Bredbandsanläggningar	6 666 766	6 401 810
Inventarier, byggnadsinventarier och verktyg	483 363	416 617
	15 714 293	15 533 758

## Not 6 Operationell leasing

### Leasingavtal där företaget är leasetagare

	2022-01-01- 2022-12-31	2021-01-01- 2021-12-31
<b>Koncern</b>		
<i>Tillgångar som innehas via operationella leasingavtal</i>		
Minimileaseavgifter	123 747	97 510
Totala leasingkostnader	123 747	97 510
Avtalade framtida minimileaseavgifter avseende icke uppsägningsbara kontrakt förfaller till betalning:		
Inom ett år	118 199	74 088
Mellan ett och fem år	191 489	113 978
	309 688	188 066

## Not 7 Resultat från andelar i intresseföretag och gemensamt styrda företag

	2022-01-01- 2022-12-31	2021-01-01- 2021-12-31
Resultat från Bosnet AB	259 625	222 591
Summa	259 625	222 591

## Not 8 Ränteintäkter och liknande resultatposter

	2022-01-01- 2022-12-31	2021-01-01- 2021-12-31
<b>Koncern</b>		
Ränteintäkter, övriga	306 742	15 519
Övriga finansiella intäkter	111 496	89 476
	418 238	104 995
<b>Moderföretag</b>		
Ränteintäkter, övriga	1 149	-
	1 149	-

## Not 9 Räntekostnader och liknande resultatposter

	2022-01-01- 2022-12-31	2021-01-01- 2021-12-31
<b>Koncern</b>		
Räntekostnader, övriga	597 674	255 596
Borgensavgift Hjo kommun	207 500	207 500
	805 174	463 096
<b>Moderföretag</b>		
Räntekostnader, övriga	183 294	61 741
Borgensavgift Hjo Kommun	100 000	100 000
	283 294	161 741

## Not 10 Skatt på årets resultat

	2022-01-01- 2022-12-31	2021-01-01- 2021-12-31
<b>Koncern</b>		
Aktuell skatt	1 210 964	1 194 246
Uppskjuten skatt	-203 491	603 617
	<u>1 007 473</u>	<u>1 797 863</u>
<b>Moderföretag</b>		
Aktuell skatt	1 079 924	-
	<u>1 079 924</u>	<u>-</u>

### Avstämning effektiv skatt

		2022		2021
Koncernen	Procent		Procent	Belopp
Resultat före skatt		7 198 455		8 883 873
Skatt enligt gällande skattesats för moderföretaget	20,6%	-1 482 882	20,6%	-1 830 078
Resultat från andelar i intresseföretag	-0,7%	53 483	-0,5%	45 854
Andra icke-avdragsgilla kostnader	0,5%	-40 466	0,5%	-43 827
Ej skattepliktiga intäkter	0,0%	1 160	0,0%	101
Aktivering av uppskjuten skatt	-0,4%	35 189	-0,4%	35 189
Utnyttjande av tidigare ej aktiverade underskottsavdrag			0,0%	14
Effekt av ändrade skattesatser och skatteregler	-0,2%	23 097	-0,5%	44 706
Schablonränta på periodiseringsfond	0,4%	-32 110	0,3%	-22 530
Övrigt	-6,2%	450 290		
Redovisad effektiv skatt	14%	1 007 473	20,2%	1 797 863
<b>Moderföretaget</b>			<b>Procent</b>	<b>Belopp</b>
Resultat före skatt		5 248 005		
Skatt enligt gällande skattesats för moderföretaget	20,6%	-1 081 089	20,6%	-4
Utnyttjande av tidigare ej aktiverade underskottsavdrag	0,0%	1 165	0,0%	4
Redovisad effektiv skatt	20,6%	1 079 924		-

2023061915337

## Not 11 Byggnader och mark

	2022-12-31	2021-12-31
<b>Koncern</b>		
<i>Ackumulerade anskaffningsvärden:</i>		
-Vid årets början	26 775 039	26 775 039
Vid årets slut	26 775 039	26 775 039
<i>Ackumulerade avskrivningar:</i>		
-Vid årets början	-14 802 698	-13 909 463
-Årets avskrivning	-893 235	-893 235
Vid årets slut	-15 695 933	-14 802 698
<b>Redovisat värde vid årets slut</b>	<b>11 079 106</b>	<b>11 972 341</b>
Taxeringsvärde byggnader:	4 286 000	4 286 000
Taxeringsvärde mark:	2 257 000	2 257 000
Vid årets slut	6 543 000	6 543 000
<b>Varav mark</b>		
Koncernen		
Ackumulerade anskaffningsvärden	778 791	778 791
<b>Redovisat värde vid årets slut</b>	<b>778 791</b>	<b>778 791</b>

## Not 12 Eldistributionsanläggningar

	2022-12-31	2021-12-31
<b>Koncern</b>		
<i>Ackumulerade anskaffningsvärden:</i>		
-Vid årets början	65 452 998	58 519 003
-Nyanskaffningar	6 741 351	6 933 995
Vid årets slut	72 194 349	65 452 998
<i>Ackumulerade avskrivningar:</i>		
-Vid årets början	-37 601 408	-35 589 504
-Årets avskrivning	-2 238 125	-2 011 904
Vid årets slut	-39 839 533	-37 601 408
<b>Redovisat värde vid årets slut</b>	<b>32 354 816</b>	<b>27 851 590</b>

## Not 13 Fjärrvärmeanläggningar

	2022-12-31	2021-12-31
<b>Koncern</b>		
<i>Ackumulerade anskaffningsvärden:</i>		
-Vid årets början	129 063 467	127 713 992
-Nyanskaffningar	1 883 165	1 349 475
Vid årets slut	130 946 632	129 063 467
<i>Ackumulerade avskrivningar:</i>		
-Vid årets början	-86 496 506	-80 586 314
-Årets avskrivning	-5 432 804	-5 910 192
Vid årets slut	-91 929 310	-86 496 506
<b>Redovisat värde vid årets slut</b>	<b>39 017 322</b>	<b>42 566 961</b>

## Not 14 Bredbandsanläggningar

	2022-12-31	2021-12-31
<b>Koncern</b>		
<i>Ackumulerade anskaffningsvärden:</i>		
-Vid årets början	78 059 475	70 602 153
-Nyanskaffningar	3 382 287	7 457 322
-Vid årets slut	81 441 762	78 059 475
<i>Ackumulerade avskrivningar:</i>		
-Vid årets början	-41 931 422	-35 529 612
-Årets avskrivning	-6 666 766	-6 401 810
-Vid årets slut	-48 598 188	-41 931 422
<b>Redovisat värde vid årets slut</b>	<b>32 843 574</b>	<b>36 128 053</b>

## Not 15 Inventarier, byggnadsinventarier och verktyg

	2022-12-31	2021-12-31
<b>Koncern</b>		
<i>Ackumulerade anskaffningsvärden:</i>		
-Vid årets början	8 949 952	8 378 139
-Nyanskaffningar	158 800	571 813
-Vid årets slut	9 108 752	8 949 952
<i>Ackumulerade avskrivningar:</i>		
-Vid årets början	-7 266 667	-6 850 050
-Årets avskrivning	-483 363	-416 617
-Vid årets slut	-7 750 030	-7 266 667
<b>Redovisat värde vid årets slut</b>	<b>1 358 722</b>	<b>1 683 285</b>

## Not 16 Pågående nyanläggningar och förskott materiella anläggningstillgångar

	2022-12-31	2021-12-31
<b>Koncern</b>		
Vid årets början	438 389	4 038 218
Investeringar	1 490 616	438 389
Omklassificeringar	-438 389	-4 038 218
Redovisat värde vid årets slut	1 490 616	438 389
<b>Moderföretag</b>		
Redovisat värde vid årets slut	-	-

## Not 17 Andelar i koncernföretag

	2022-12-31	2021-12-31
<i>Akkumulerade anskaffningsvärden:</i>		
-Vid årets början	43 000 000	43 000 000
-Vid årets slut	43 000 000	43 000 000
<b>Redovisat värde vid årets slut</b>	<b>43 000 000</b>	<b>43 000 000</b>

### **Spec av moderföretagets och koncernens innehav av andelar i koncernföretag**

Ägarandelen av kapitalet avses, vilket även överensstämmer med andelen av rösterna för totalt antal aktier.

<i>Dotterföretag / Org nr / Säte</i>	<i>Antal andelar</i>	<i>i %</i>	2022-12-31 <i>Redovisat värde</i>	2021-12-31 <i>Redovisat värde</i>
Hjo Energi AB, 556031-7777, Hjo		100	41 200 000	41 200 000
AB Hjo Småindustrier AB, 556102-9108, Hjo		100	1 800 000	1 800 000
			<b>43 000 000</b>	<b>43 000 000</b>

## Not 18 Andelar i intresseföretag och gemensamt styrda företag

	2022-12-31	2021-12-31
<b>Koncern</b>		
<i>Akkumulerade anskaffningsvärden:</i>		
-Vid årets början	2 892 479	2 509 782
-Årets andel i intresseföretagens resultat	259 625	222 591
-Årets omräkningsdifferenser		160 106
<b>Redovisat värde vid årets slut</b>	<b>3 152 104</b>	<b>2 892 479</b>

*Akkumulerade anskaffningsvärden:*

### **Specifikation av moderföretagets och koncernens innehav av andelar i intresseföretag**

<i>Intresseföretag / org nr, säte</i>	<i>Andelar / antal i % i)</i>	<i>Kapitalan- delens värde i koncernen</i>
<b>Direkt ägda</b>		
Bosnet AB 556673-3175, Karlsborg	20	2 852 104
HjoTiBorg Energi AB 556535-2431, Hjo	30	300 000
		<b>3 152 104</b>

	Kapitalandel	Rösträttsandel	Anal aktier	Bokfört värde
Bosnet AB	20%	20%	1500	1 500 000
HjoTiBorg Energi AB	30 %	30%	300	300 000
Ack. resultatandel Bosnet AB				1 352 104

## Not 19 Andra långfristiga värdepappersinnehav

	2022-12-31	2021-12-31
<b>Koncern</b>		
<i>Akkumulerade anskaffningsvärden:</i>		
-Vid årets början	148 860	148 860
-Vid årets slut	148 860	148 860
<b>Redovisat värde vid årets slut</b>	<b>148 860</b>	<b>148 860</b>
<b>Moderföretag</b>		
<i>Akkumulerade anskaffningsvärden:</i>		
-Vid årets början	5 000	5 000
-Vid årets slut	5 000	5 000
<b>Redovisat värde vid årets slut</b>	<b>5 000</b>	<b>5 000</b>

Specifikation av värdepapper	2022-12-31	Marknadsvärde	2021-12-31	Marknadsvärde
	Redovisat värde		Redovisat värde	
<b>Koncern</b>				
Netwest Sweden AB	142 360	142 360	142 360	142 360
Complus AB	5 000	5 000	5 000	5 000
Ångfartyget Trafik ek.f	500	500	500	500
Lokal Kraft Sv ek.f	1 000	1 000	1 000	1 000
	148 860	148 860	148 860	148 860
<b>Moderföretag</b>				
Complus AB	5 000	5 000	5 000	5 000
	5 000	5 000	5 000	5 000

## Not 20 Uppskjuten skatt

	Redovisat värde	Skattemässigt värde	Temporär skillnad
<i>Koncernen</i>			
Väsentliga temporära skillnader hänförliga till uppskjuten skattefordran			

Uppskjutna skatteskulden är hänförliga till obeskattade reserver inom koncernen med 17 114 805 kr.

## Not 21 Andra långfristiga fordringar

	2022-12-31	2021-12-31
<b>Koncern</b>		
<i>Akkumulerade anskaffningsvärden:</i>		
-Vid årets början	2 258 000	1 875 000
-Tillkommande fordringar	-37 622	406 988
-Reglerade fordringar	-179 378	-23 988
-Vid årets slut	2 041 000	2 258 000
<b>Redovisat värde vid årets slut</b>	<b>2 041 000</b>	<b>2 258 000</b>

## Not 22 Upparbetad men ej fakturerad

	2022-12-31	2021-12-31
<b>Koncern</b>		
Upparbetad intäkt	1 609 560	593 793
	<b>1 609 560</b>	<b>593 793</b>

## Not 23 Förutbetalda kostnader och upplupna intäkter

	2022-12-31	2021-12-31
<b>Koncern</b>		
Förutbetalda försäkringar	94 580	56 755
Förutbetalda datakostnader	161 940	206 900
Övriga förutbetalda kostnader	62 186	37 720
Övriga poster	467 074	442 442
	<b>785 780</b>	<b>743 817</b>

## Not 24 Disposition av vinst eller förlust

Styrelsen föreslår att fritt eget kapital, kronor 8 214 788, disponeras enligt följande:

Utdelning [5000 * 1600]	8 000 000
Balanseras i ny räkning	214 788
<b>Summa</b>	<b>8 214 788</b>

Styrelsens uppfattning är att den föreslagna utdelningen ej hindrar bolaget från att fullgöra sina förpliktelser på kort och lång sikt, ej heller att fullgöra erforderliga investeringar. Den föreslagna utdelningen kan därmed försvaras med hänsyn till vad som anförts i ABL 17 kap 3 § 2-3 st (försiktighetsprincipen)

## Not 25 Antal aktier och kvotvärde

	2022-12-31	2021-12-31
<b>Aktier i moderbolaget</b>		
antal aktier	5 000	5 000
kvotvärde	100	100

## Not 26 Övriga skulder till kreditinstitut

	2022-12-31	2021-12-31
<b>Koncern</b>		
Förfallotidpunkt, 1-5 år från balansdagen	78 000 000	78 000 000
	<b>78 000 000</b>	<b>78 000 000</b>
<b>Moderföretag</b>		
Förfallotidpunkt, 1-5 år från balansdagen	40 000 000	40 000 000
	<b>40 000 000</b>	<b>40 000 000</b>

## Not 27 Upplupna kostnader och förutbetalda intäkter

	2022-12-31	2021-12-31
<b>Koncernen</b>		
Upplupna löner	298 530	267 906
Upplupna semesterlöner	943 001	1 028 234
Upplupna sociala avgifter	385 887	407 246
Upplupna räntekostnader	124 644	27 330
Förutbetalda hyresintäkter	146 213	136 702
Upplupna kostnader elinköp	729 187	873 883
Upplupna kostnader bränsle		46 835
Upplupna kostnader elcertifikat	115 780	307 742
Övriga poster	158 000	116 802
	<b>2 901 242</b>	<b>3 212 680</b>
<b>Moderföretaget</b>		
Upplupna räntekostnader	64 397	11 504
Övriga poster	18 800	18 800
	<b>83 197</b>	<b>30 304</b>

## Not 28 Koncernuppgifter

Hjo Stadshus AB är ett helägt dotterföretag till Hjo kommun, org nr 212000-1728 med säte i Hjo stad.

Inköp och försäljning inom koncernen

Av koncernens totala inköp och försäljning mätt i kronor avser 5% av inköpen och 1% av försäljningen andra företag inom hela den företagsgrupp som koncernen tillhör.


Av moderföretagets totala inköp och försäljning mätt i kronor avser 13% av inköpen och 0% av försäljningen andra företag inom hela den företagsgrupp som företaget tillhör.


## Underskrifter

Hjo 2023-03-16

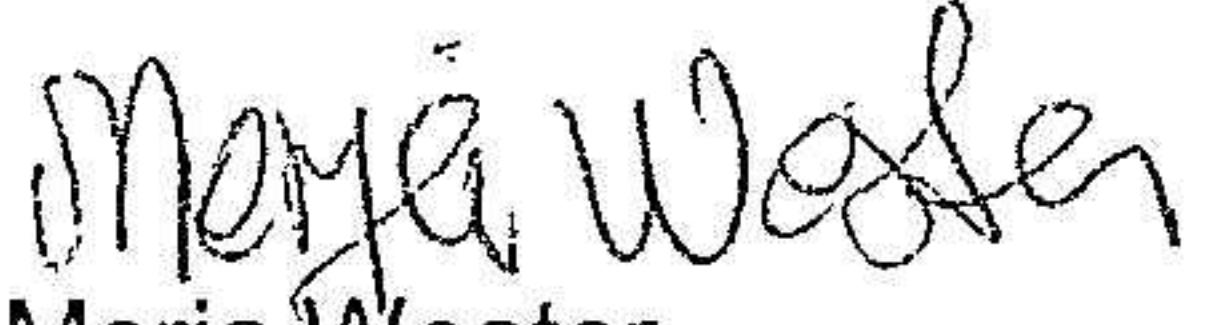
  
Catrin Hulmarker  
Styrelseordförande


  
Pierre Rydén

  
Eva-Lott Gram

  
Hasse Nörsgaard

  
Håkan Karlsson  
Verkställande direktör

  
Merja Wester

  
Petter Jönsson

  
Britt-Marie Sjöberg

Min revisionsberättelse har lämnats den 30 mars 2023

  
Johan Lagerqvist  
Auktoriserad revisor

Koncernens resultat- och balansräkning samt moderbolagets resultat- och balansräkning blir föremål för fastställelse på ordinarie årsstämma.

## Revisionsberättelse

Till bolagsstämman i Hjo Stadshus AB, org.nr 556043-9126

### Rapport om årsredovisningen och koncernredovisningen

#### *Uttalanden*

Jag har utfört en revision av årsredovisningen och koncernredovisningen för Hjo Stadshus AB för räkenskapsåret 2022-01-01 – 2022-12-31.

Enligt min uppfattning har årsredovisningen och koncernredovisningen upprättats i enlighet med årsredovisningslagen och ger en i alla väsentliga avseenden rättvisande bild av moderbolagets och koncernens finansiella ställning per den 31 december 2022 och av dess finansiella resultat och kassaflöden för året enligt årsredovisningslagen. Förvaltningsberättelsen är förenlig med årsredovisningens och koncernredovisningens övriga delar.

Jag tillstyrker därför att bolagsstämman fastställer resultaträkningen och balansräkningen för moderbolaget och koncernen.

#### *Grund för uttalanden*

Jag har utfört revisionen enligt International Standards on Auditing (ISA) och god revisionsred i Sverige. Mitt ansvar enligt dessa standarder beskrivs närmare i avsnittet *Revisorns ansvar*. Jag är oberoende i förhållande till moderbolaget och koncernen enligt god revisorsred i Sverige och har i övrigt fullgjort mitt yrkesetiska ansvar enligt dessa krav.


Jag anser att de revisionsbevis jag har inhämtat är tillräckliga och ändamålsenliga som grund för mina uttalanden.

#### *Styrelsens och verkställande direktörens ansvar*

Det är styrelsen och verkställande direktören som har ansvaret för att årsredovisningen och koncernredovisningen upprättas och att den ger en rättvisande bild enligt årsredovisningslagen. Styrelsen och verkställande direktören ansvarar även för den interna kontroll som de bedömer är nödvändig för att upprätta en årsredovisning och koncernredovisning som inte innehåller några väsentliga felaktigheter, vare sig dessa beror på oegentligheter eller på misstag.

Vid upprättandet av årsredovisningen och koncernredovisningen ansvarar styrelsen och verkställande direktören för bedömningen av bolagets förmåga att fortsätta verksamheten. De upplyser, när så är tillämpligt, om förhållanden som kan påverka förmågan att fortsätta verksamheten och att använda antagandet om fortsatt drift. Antagandet om fortsatt drift tillämpas dock inte om styrelsen avser att likvidera bolaget, upphöra med verksamheten eller inte har något realistiskt alternativ till att göra något av detta.

#### *Revisorns ansvar*

Mina mål är att uppnå en rimlig grad av säkerhet om huruvida årsredovisningen och koncernredovisningen som helhet inte innehåller några väsentliga felaktigheter, vare sig dessa beror på oegentligheter eller på misstag, och att lämna en revisionsberättelse som innehåller mina uttalanden. Rimlig säkerhet är en hög grad av säkerhet, men är ingen garanti för att en revision som utförs enligt ISA och god revisionsred i Sverige alltid kommer att upptäcka en väsentlig felaktighet om en sådan finns. Felaktigheter kan uppstå på grund av oegentligheter eller misstag och anses vara väsentliga om de enskilt eller tillsammans rimligen kan förväntas påverka de ekonomiska beslut som användare fattar med grund i årsredovisningen och koncernredovisningen. 

Som del av en revision enligt ISA använder jag professionellt omdöme och har en professionellt skeptisk inställning under hela revisionen. Dessutom:

- identifierar och bedömer jag riskerna för väsentliga felaktigheter i årsredovisningen och koncernredovisningen, vare sig dessa beror på oegentligheter eller på misstag, utformar och utför granskningsåtgärder bland annat utifrån dessa risker och inhämtar revisionsbevis som är tillräckliga och ändamålsenliga för att utgöra en grund för mina uttalanden. Risken för att inte upptäcka en väsentlig felaktighet till följd av oegentligheter är högre än för en väsentlig felaktighet som beror på misstag, eftersom oegentligheter kan innefatta agerande i maskopi, förfalskning, avsiktliga utelämnanden, felaktig information eller åsidosättande av intern kontroll.
- skaffar jag mig en förståelse av den del av bolagets interna kontroll som har betydelse för min revision för att utforma granskningsåtgärder som är lämpliga med hänsyn till omständigheterna, men inte för att uttala mig om effektiviteten i den interna kontrollen.
- utvärderar jag lämpligheten i de redovisningsprinciper som används och rimligheten i styrelsens uppskattningar i redovisningen och tillhörande upplysningar.
- drar jag en slutsats om lämpligheten i att styrelsen använder antagandet om fortsatt drift vid upprättandet av årsredovisningen och koncernredovisningen. Jag drar också en slutsats, med grund i de inhämtade revisionsbevisen, om huruvida det finns någon väsentlig osäkerhetsfaktor som avser sådana händelser eller förhållanden som kan leda till betydande tvivel om bolagets och koncernens förmåga att fortsätta verksamheten. Om jag drar slutsatsen att det finns en väsentlig osäkerhetsfaktor, måste jag i revisionsberättelsen fästa uppmärksamheten på upplysningarna i årsredovisningen och koncernredovisningen om den väsentliga osäkerhetsfaktorn eller, om sådana upplysningar är otillräckliga, modifiera uttalandet om årsredovisningen. Mina slutsatser baseras på de revisionsbevis som inhämtas fram till datumet för revisionsberättelsen. Dock kan framtida händelser eller förhållanden göra att ett bolag och en koncern inte längre kan fortsätta verksamheten.
- utvärderar jag den övergripande presentationen, strukturen och innehållet i årsredovisningen och koncernredovisningen, däribland upplysningarna, och om årsredovisningen återger de underliggande transaktionerna och händelserna på ett sätt som ger en rättvisande bild.
- inhämtar jag tillräckliga och ändamålsenliga revisionsbevis avseende den finansiella informationen för enheterna eller affärsaktiviteterna inom koncernen för att göra ett uttalande avseende koncernredovisningen. Jag ansvarar för styrning, övervakning och utförande av koncernrevisionen. Jag är ensam ansvarig för mina uttalanden.

Jag måste informera styrelsen om bland annat revisionens planerade omfattning och inriktning samt tidpunkten för den. Jag måste också informera om betydelsefulla iakttagelser under revisionen, däribland de eventuella betydande brister i den interna kontrollen som jag identifierat.

/

## Rapport om andra krav enligt lagar och andra författningar

### *Uttalanden*

Utöver min revision av årsredovisningen och koncernredovisningen har jag även utfört en revision av styrelsens och verkställande direktörens förvaltning för Hjo Stadshus AB för räkenskapsåret 2022-01-01 – 2022-12-31 samt av förslaget till dispositioner beträffande bolagets vinst eller förlust.

Jag tillstyrker att bolagsstämman disponerar vinsten enligt förslaget i förvaltningsberättelsen och beviljar styrelsens ledamöter och verkställande direktören ansvarsfrihet för räkenskapsåret.

### *Grund för uttalanden*

Jag har utfört revisionen enligt god revisions sed i Sverige. Mitt ansvar enligt denna beskrivs närmare i avsnittet *Revisorns ansvar*. Jag är oberoende i förhållande till moderbolaget och koncernen enligt god revisors sed i Sverige och har i övrigt fullgjort mitt yrkesetiska ansvar enligt dessa krav.

Jag anser att de revisionsbevis jag har inhämtat är tillräckliga och ändamålsenliga som grund för mina uttalanden.

### *Styrelsens och verkställande direktörens ansvar*

Det är styrelsen som har ansvaret för förslaget till dispositioner beträffande bolagets vinst eller förlust. Vid förslag till utdelning innefattar detta bland annat en bedömning av om utdelningen är försvarlig med hänsyn till de krav som bolagets och koncernens verksamhetsart, omfattning och risker ställer på storleken av bolagets och koncernens egna kapital, konsolideringsbehov, likviditet och ställning i övrigt.

Styrelsen ansvarar för bolagets organisation och förvaltningen av bolagets angelägenheter. Detta innefattar bland annat att fortlöpande bedöma bolagets och koncernens ekonomiska situation och att tillse att bolagets organisation är utformad så att bokföringen, medelsförvaltningen och bolagets ekonomiska angelägenheter i övrigt kontrolleras på ett betryggande sätt.

Den verkställande direktören ska sköta den löpande förvaltningen enligt styrelsens riktlinjer och anvisningar och bland annat vidta de åtgärder som är nödvändiga för att bolagets bokföring ska fullgöras i överensstämmelse med lag och för att medelsförvaltningen ska skötas på ett betryggande sätt.


### *Revisorns ansvar*

Mitt mål beträffande revisionen av förvaltningen, och därmed mitt uttalande om ansvarsfrihet, är att inhämta revisionsbevis för att med en rimlig grad av säkerhet kunna bedöma om någon styrelseledamot i något väsentligt avseende:

- företagit någon åtgärd eller gjort sig skyldig till någon försummelse som kan föranleda ersättningsskyldighet mot bolaget, eller
- på något annat sätt handlat i strid med aktiebolagslagen, årsredovisningslagen eller bolagsordningen.

Mitt mål beträffande revisionen av förslaget till dispositioner av bolagets vinst eller förlust, och därmed mitt uttalande om detta, är att med rimlig grad av säkerhet bedöma om förslaget är förenligt med aktiebolagslagen.

Rimlig säkerhet är en hög grad av säkerhet, men ingen garanti för att en revision som utförs enligt god revisions sed i Sverige alltid kommer att upptäcka åtgärder eller försummelser som kan föranleda ersättningsskyldighet mot bolaget, eller att ett förslag till dispositioner av bolagets vinst eller förlust inte är förenligt med aktiebolagslagen.

Som en del av en revision enligt god revisions sed i Sverige använder jag professionellt omdöme och har en professionellt skeptisk inställning under hela revisionen. Granskningen av förvaltningen och förslaget till dispositioner av bolagets vinst eller förlust grundar sig främst på revisionen av räkenskaperna. Vilka 

tillkommande granskningsåtgärder som utförs baseras på min professionella bedömning med utgångspunkt i risk och väsentlighet. Det innebär att jag fokuserar granskningen på sådana åtgärder, områden och förhållanden som är väsentliga för verksamheten och där avsteg och överträdelser skulle ha särskild betydelse för bolagets situation. Jag går igenom och prövar fattade beslut, beslutsunderlag, vidtagna åtgärder och andra förhållanden som är relevanta för mitt uttalande om ansvarsfrihet. Som underlag för mitt uttalande om styrelsens förslag till dispositioner beträffande bolagets vinst eller förlust har jag granskat styrelsens motiverande yttrande samt ett urval av underlagen för detta för att kunna bedöma om förslaget är förenligt med aktiebolagslagen.

Nässjö den 30 mars 2023



Johan Lagerqvist  
Auktoriserad revisor

Till

Årsstämman i Hjo Stadshus Aktiebolag; Organisationsnummer 556043-9126

Hjo Kommunfullmäktige

## Granskningsrapport Hjo Stadshus AB

Vi, av fullmäktige i Hjo kommun utsedda lekmannarevisor och suppleant, har granskat Hjo Stadshus AB och lämnar följande granskningsrapport.

Lekmannarevisionen syftar till att stärka den demokratiska insynen och fullmäktiges kontroll i kommunala bolag. Kommunstyrelsen har uppsiktsplikten.

Styrelse och VD ansvarar för att verksamheten bedrivs enligt gällande bolagsordning, ägardirektiv och beslut samt de övriga föreskrifter som gäller för verksamheten.

Lekmannarevisorernas ansvar är att granska verksamheten och intern kontroll samt om verksamheten bedrivits enligt fullmäktiges uppdrag, mål och andra föreskrifter.

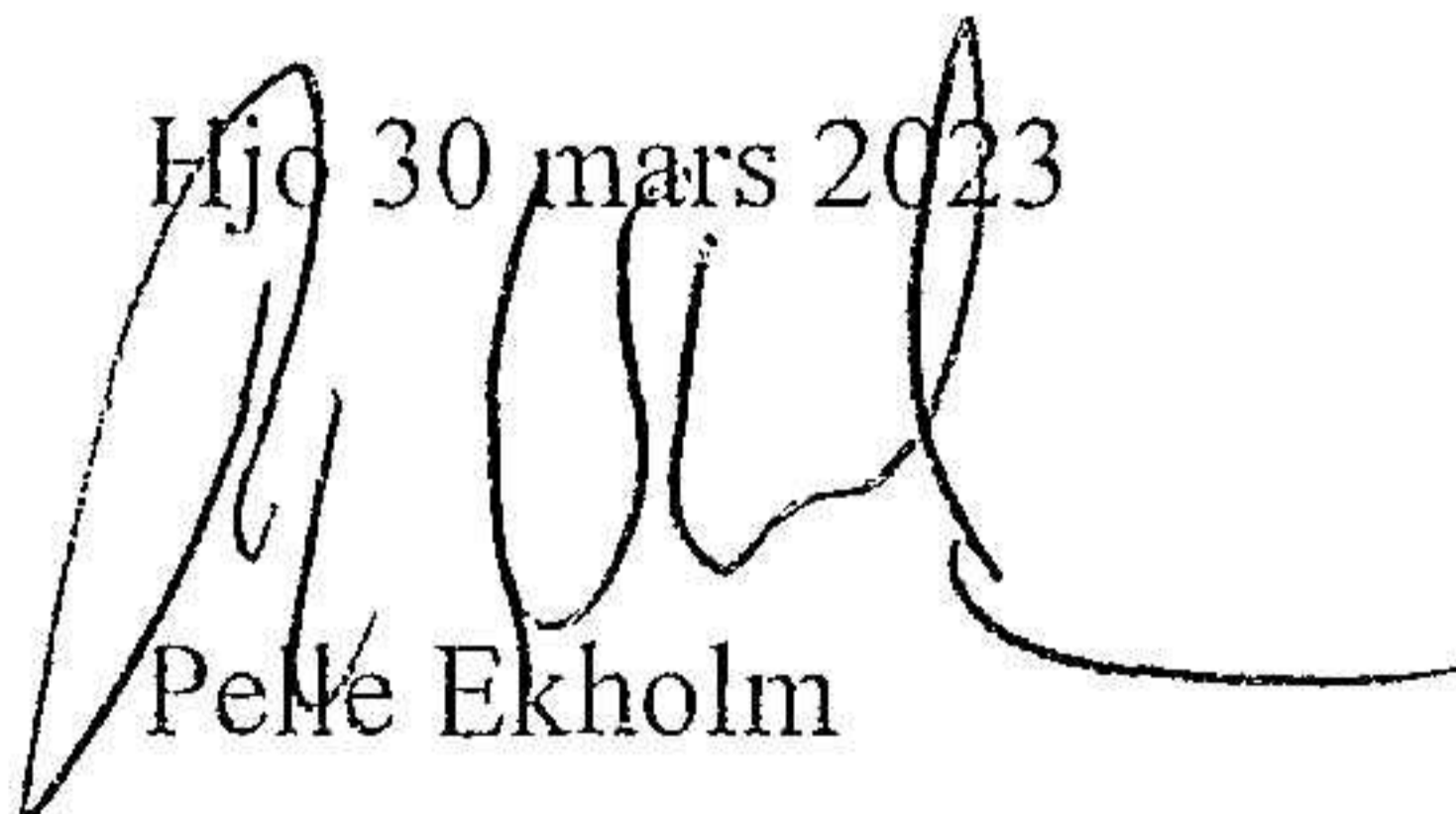
Granskningen har utförts enligt aktiebolagslagen, kommunallagen och god revisionssed i kommunal verksamhet samt fastställda ägardirektiv.

Granskningen har genomförts med den inriktning och omfattning som behövs för att ge en rimlig grund för bedömning och prövning.

Vi **bedömer** sammantaget att bolagets verksamhet i allt väsentligt har skötts på ett ändamålsenligt och från ekonomiskt tillfredsställande sätt.

Vi **bedömer** därtill att bolagets interna kontroll har varit tillräcklig.

Hjo 30 mars 2023



Pelle Ekholm

Lekmannarevisor



Anne-Marie Fredriksson

Suppleant