

Monitor ERP Group AB
Org nr 556783-1739

Årsredovisning och koncernredovisning för räkenskapsåret 2024

Styrelsen avger följande årsredovisning och koncernredovisning.

Innehåll	Sida
- förvaltningsberättelse	2
- koncernresultaträkning	6
- koncernbalansräkning	7
- kassaflödesanalys för koncernen	9
- moderbolagets resultaträkning	10
- moderbolagets balansräkning	11
- kassaflödesanalys för moderbolaget	13
- noter, gemensamma för moderbolag och koncern	14

Om inte annat särskilt anges, redovisas alla belopp i kronor. Uppgifter inom parentes avser föregående år.

Undertecknad styrelseledamot i Monitor ERP Group AB intygar, dels att denna kopia av årsredovisningen överensstämmer med originalet, dels att resultaträkningen och balansräkning samt koncernresultaträkningen och koncernbalansräkningen fastställts på årsstämma den 2025-06-05.

Årsstämman beslöt att godkänna styrelsens förslag till vinstdisposition.

Hudiksvall den 2025-06-05



Jörgen Persson

Förvaltningsberättelse

Information om verksamheten

Bolaget skall bedriva handel med varor och tjänster inom data- och programvarubranschen. Dessutom skall bolaget bedriva handel och förvaltning av värdepapper och fast egendom. Bolagets firmanamn var fram till 2023 Monitor International 1 AB.

Koncernförhållanden

Bolaget är moderbolag till det helägda svenska dotterbolaget Monitor ERP System AB. Dotterbolaget utvecklar och säljer affärssystemet Monitor ERP samt bedriver konsultverksamhet i anslutning till affärssystemet Monitor ERP.

Bolaget har fem helägda dotterbolag i Europa belägna i Finland, Norge, Polen, Tyskland samt Danmark. Dotterbolagen marknadsför och säljer affärssystemet Monitor ERP i respektive land samt bedriver konsultationer i anslutning till affärssystemet Monitor ERP.

Bolaget har fyra helägda dotterbolag i Asien belägna i Malaysia, Singapore, Kina samt Indonesien. Dotterbolagen marknadsför och säljer affärssystemet Monitor ERP i respektive land samt bedriver konsultationer i anslutning till affärssystemet Monitor ERP.

Därutöver äger bolaget 3 svenska dotterbolag, Monitor Cloud AB, Ytterhavra 3 AB samt Ytterhavra 4 AB. Monitor Cloud bedriver en separat molnbaserad driftlösning för affärssystemet Monitor ERP. Ytterhavra 4 äger en industritomt i centrala Hudiksvall men ingen verksamhet har bedrivits under året. Ytterhavra 3 är ett vilande bolag.

Verksamheten under året och framtida utveckling

Koncernen

Under 2024 har Monitor ERP, trots global osäkerhet, bland annat till följd av en svagare konjunktur och inflation, haft ett starkt år och fortsatt växa, både i Sverige och på internationella marknader. Efterfrågan på effektiva och standardiserade affärssystem för tillverkande företag är fortsatt hög, vilket gynnat Monitors position och möjliggjort flera viktiga satsningar. Monitor Gruppen har växt stabilt i både omsättning och antal medarbetare. Intäkterna ökade med 13 % jämfört med föregående år, vilket gav en total omsättning på 814 Mkr. Drygt 300 nya tillverkande företag valde Monitor ERP som sitt affärssystem under 2024 vilket innebär att den totala kundstocken nu uppgår till mer än 6000 företag inom den definierade målgruppen.

En del i bolagets expansionsplan är att starta upp egna bolag där vi ser potential att vårt concept passar företag inom tillverkande industri. I januari 2024 startade vi upp ett dotterbolag i Indonesien, vars verksamhet är att sälja och implementera Monitor ERP för tillverkande SME i Indonesien.

För att ytterligare stärka organisationen inför framtiden har flera viktiga förändringar genomförts. 1 januari 2024 tillträdde Adrian Aptowitzer som ny VD för det svenska bolaget Monitor ERP System AB, medan den tidigare VD:n Morgan Persson kvarstår som styrelseledamot och koncernens CEO. I samband med detta etablerades en koncernledningsgrupp för att säkerställa fortsatt strukturerad tillväxt, särskilt i takt med företagets internationella expansion. Inom produktutveckling infördes en ny rollstruktur med en övergripande Product Director och dedikerade Product Managers, vilket ger tydligare ansvar och styrning inom produktledningen.

2025071515234

Medarbetarnas engagemang är fortsatt en nyckel till framgång, vilket bekräftas av ett eNPS-resultat inom alla Monitorbolag på mellan 40 - 80, långt över benchmark. Även kundnöjdheten har varit i fokus, och servicenivån speglas i genomgående starka NPS-resultat på de marknader där vi genomför undersökningar.

En annan viktig milstolpe under året var uppgraderingen från G4 till G5. Nära 8000 licenser migrerades, vilket innebär att 75 % av samtliga G4-licenser nu är uppgraderade - i linje med företagets långsiktiga plan.

Den molnbaserade driftlösningen Monitor Cloud hade en fortsatt stark utveckling under året och utgör en viktig del av företagets långsiktiga strategi. Tjänsten drivs idag från Sverige för den europeiska marknaden, och infrastrukturens kapacitet byggs successivt ut för att möta det ökande antalet användare samt tillgodose framtida efterfrågan. Under 2024 etablerades även en site i Malaysia i syfte att betjäna kunder på den sydostasiatiska marknaden. Kundbasen växte med 85 % jämfört med föregående år och uppgick vid årets slut till cirka 450 stycken. Tillväxten bedöms som stabil och i linje med företagets förväntningar.

Företaget har även tagit fram en ny partnerstrategi med tillhörande arbetssätt för integrationspartners, i syfte att bygga ett mer strukturerat och skalbart ekosystem kring Monitors lösningar och öka värdet för kunder och samarbetspartners.

Produktutvecklingen har fortsatt präglats av innovation och kundfokus. AI är ett område som Monitor lägger stort fokus på och aktivt förbereder sig för att möta framtida behov. Även kompetensutveckling har prioriterats. För intern utbildning lanserades *Monitor University* - en digital läroplattform för anställda inom koncernen. För externa användare beslutades att *Monitor Academy* skulle utvecklas vidare med ett nytt systemstöd, vilket innebär en tydlig förbättring i hur företaget levererar lärande inom hela Monitor-ekosystemet, både för anställda och kunder.

Hållbarhetsområdet har varit ett annat fokusområde under året. Den integrerade funktionen *Sustainability by Monitor* har vidareutvecklats för att hjälpa tillverkande företag att mäta, rapportera och minska sin klimatpåverkan - i linje med kundkrav och kommande lagkrav enligt EU:s direktiv för hållbarhetsrapportering. Samtidigt har en intern projektgrupp tillsatts för att förbereda Monitor för de framtida kraven enligt CSRD.

Företagets kvalitetsarbete har fortsatt med goda resultat. I januari 2024 certifierades Monitor ERP System AB enligt ISO9001, och arbetet med att uppfylla kraven för ISO27001 fortskrider inför kommande certifiering med start inom den svenska enheten.

Under året har företagets vinstdelningssystem lett till att över 70 Mkr har delats ut till personalen inom koncernen.

Moderbolaget

Bolagets värdepappersrörelse har haft en positiv utveckling under 2024 och portföljerna steg med 191 mkr (+23%). Som en jämförelse kan nämnas att OMX SPI steg med 6% under 2024. Vid årets slut var det samlade marknadsvärdet för bolagets innehav 1,1 mdr, fördelat på aktierelaterade produkter 80%, ränterelaterade produkter 17% och likvida medel 3%. Fördelning mellan börs- och onoterade produkter var 75% respektive 25%.

Utvecklingen under 2025 har varit fortsatt positiv och med en ökning om 6% under det första tertialet vilket kan jämföras med OMX SPI som hade en nedgång med -2%.

[Handwritten signature]
2 13

Flerårsjämförelse

		<u>2024</u>	<u>2023</u>	<u>2022</u>	<u>2021</u>	<u>2020</u>
<u>Koncernen</u>						
Rörelsens intäkter	tkr	935 084	808 675	608 754	573 666	488 514
Resultat efter finansiella poster	tkr	213 059	232 389	169 014	150 880	125 186
Balansomslutning	tkr	1 427 486	1 249 128	1 046 513	897 401	791 454
Antal anställda	st	518	445	298	270	246
Soliditet	%	77	76	74	74	74
Avkastning på totalt kapital	%	15	19	16	17	16
Avkastning på eget kapital	%	19	25	22	23	19
<u>Moderbolaget</u>						
Nettoomsättning	tkr	112 502	74 684	46 983	40 696	
Resultat efter finansiella poster	tkr	162 259	168 827	24 080	505 776	-116
Balansomslutning	tkr	1 078 064	962 517	818 278	810 963	303 733
Soliditet	%	98	95	94	95	100
Avkastning på totalt kapital	%	15	18	3	62	0
Avkastning på eget kapital	%	16	19	3	66	0

Nyckeltalsdefinitioner framgår av notl.

Förändring av eget kapital

	<u>Aktie-</u> <u>kapital</u>	<u>Balanserad</u> <u>vinst, mm</u>	<u>Summa eget</u> <u>kapital</u>
<u>Koncernen, tkr</u>			
Ingående eget kapital	100	946 706	946 806
Omräkningsdifferens valuta	-	6 602	6 602
Utdelning	-	-20 000	-20 000
Årets resultat	-	164 376	164 376
Utgående eget kapital	100	1 097 684	1 097 784
<u>Moderbolaget, tkr</u>			
Ingående eget kapital	100	917 854	917 954
Utdelning	-	-20 000	-20 000
Årets resultat	-	154 317	154 317
Utgående eget kapital	100	1 052 171	1 052 271

Handwritten signatures and initials at the bottom right of the page.

2025071515235

Förslag till vinstdisposition

Till årsstämman förfogande står följande vinstmedel:

Balanserade vinstmedel	897 854 331
Årets vinst	154 316 684
	<hr/>
kronor	1 052 171 015

Styrelsen föreslår att vinstmedlen disponeras så att

till aktieägarna utdelas	20 000 000
i ny räkning överförs	1 032 171 014
	<hr/>
kronor	1 052 171 014

Styrelsens yttrande över den föreslagna vinstutdelningen

Den föreslagna utdelningen till aktieägarna reducerar bolagets och koncernens soliditet marginellt. Soliditeten är mot bakgrund av att bolagets och koncernens verksamhet fortsatt bedrivs med lönsamhet betryggande. Likviditeten i bolaget och koncernen bedöms kunna upprätthållas på en likaledes betryggande nivå.

Styrelsens uppfattning är att den föreslagna utdelningen ej hindrar bolaget, och övriga i koncernen ingående bolag, från att fullgöra sina förpliktelser på kort och lång sikt, ej heller att fullgöra erforderliga investeringar. Den föreslagna utdelningen kan därmed försvaras med hänsyn till vad som anförs i ABL 17 kap 3 § 2-3 st (försiktighetsregeln).

Utdelningen föreslås betalas så snart som möjligt efter bolagsstämman.

9
tr
M
BN

2025071515236

2025071515237

Koncernresultaträkning	Not	2024	2023
Rörelsens intäkter, lagerförändring m.m.			
MONITOR affärssystem		814 087 832	722 346 930
Värdepappershandel		112 502 036	74 683 746
Övriga rörelseintäkter		8 494 132	11 644 406
		<hr/>	<hr/>
Summa rörelseintäkter, lagerförändringar m.m.	3	935 084 000	808 675 082
Rörelsekostnader			
Kostnad värdepapper		-98 247 523	-90 195 636
Personalkostnader	4	-453 508 491	-374 298 095
Övriga externa kostnader	5	-193 658 877	-189 533 934
Avskrivningar av materiella- och immateriella anläggningstillgångar		-11 269 110	-8 881 118
Övriga rörelsekostnader		-3 301 333	-3 745 835
Resultat från andel i intresseföretag	6	-2 619 237	0
		<hr/>	<hr/>
Summa rörelsekostnader		-762 604 571	-666 654 618
Rörelseresultat		172 479 429	142 020 464
Finansiella poster			
Resultat från andelar i koncernföretag	7	0	53 346 215
Resultat från övriga värdepapper och fordringar som är anläggningstillgångar	8	-317 732	-2 300 000
Övriga ränteinäkter och liknande resultatposter	9	42 647 098	42 921 952
Räntekostnader och liknande resultatposter		-1 749 933	-3 599 552
		<hr/>	<hr/>
Summa finansiella poster		40 579 433	90 368 615
Resultat efter finansiella poster		213 058 862	232 389 079
Resultat före skatt		213 058 862	232 389 079
Skatt på årets resultat	10	-48 683 012	-41 864 128
		<hr/>	<hr/>
Årets vinst		164 375 850	190 524 951

for
g
M
R

2025071515238

Koncernbalansräkning	Not	2024-12-31	2023-12-31
Tillgångar			
Anläggningstillgångar			
<u>Immateriella anläggningstillgångar</u>			
Goodwill	11	3 894 607	5 034 492
		<u>3 894 607</u>	<u>5 034 492</u>
<u>Materiella anläggningstillgångar</u>			
Byggnader och mark	12	83 668 857	83 893 184
Inventarier och fordon	13	27 261 087	19 867 343
		<u>110 929 944</u>	<u>103 760 527</u>
<u>Finansiella anläggningstillgångar</u>			
Bostadsrätter		1 175 000	1 175 000
Andelar i intresseföretag	14	132 380 763	0
Andra långfristiga värdepappersinnehav	15	47 970 586	77 656 590
Uppskjutna skattefordringar	16	7 081 184	4 623 916
Övriga långfristiga fordringar	17	0	23 461 975
		<u>188 607 533</u>	<u>106 917 481</u>
Summa anläggningstillgångar		<u>303 432 084</u>	<u>215 712 500</u>
Omsättningstillgångar			
<u>Varulager m.m.</u>			
Värdepapper i lager		450 144 528	474 555 317
<u>Kortfristiga fordringar</u>			
Kundfordringar		119 970 432	104 013 525
Aktuella skattefordringar		8 743 913	1 931 652
Övriga kortfristiga fordringar		63 402 800	40 868 918
Förutbetalda kostnader och upplupna intäkter	18	45 562 979	38 791 187
		<u>237 680 124</u>	<u>185 605 282</u>
<u>Kortfristiga placeringar</u>			
Kortfristiga placeringar	19	4 542 827	4 542 827
<u>Kassa och bank</u>			
		431 686 403	368 711 893
Summa omsättningstillgångar		<u>1 124 053 882</u>	<u>1 033 415 319</u>
Summa tillgångar		<u>1 427 485 966</u>	<u>1 249 127 819</u>

Handwritten signature and initials

2025071515239

Koncernbalansräkning	Not	2024-12-31	2023-12-31
Eget kapital och skulder			
Eget kapital			
Aktiekapital		100 000	100 000
Annat eget kapital inklusive årets resultat		1 097 684 168	946 705 576
Eget kapital hänförligt till moderföretagets aktieägare		<u>1 097 784 168</u>	<u>946 805 576</u>
Summa eget kapital		<u>1 097 784 168</u>	<u>946 805 576</u>
Avsättningar			
Uppskjutna skatter		845 070	698 752
Summa avsättningar		<u>845 070</u>	<u>698 752</u>
<u>Kortfristiga skulder</u>			
Leverantörsskulder		14 823 318	13 050 219
Aktuella skatteskulder		7 163 367	15 461 175
Övriga kortfristiga skulder		28 096 570	22 017 294
Upplupna kostnader och förutbetalda intäkter	20	278 773 473	251 094 803
		<u>328 856 728</u>	<u>301 623 491</u>
Summa eget kapital och skulder		<u>1 427 485 966</u>	<u>1 249 127 819</u>

[Handwritten signature]
RU

2025071515240

Kassaflödesanalys för koncernen	Not	2024	2023
Den löpande verksamheten			
Rörelseresultat före finansiella poster		172 479 429	142 020 464
Avskrivningar		14 666 115	9 010 970
Övriga ej likviditetspåverkande poster		3 496 579	-1 553 593
Erhållen ränta		28 027 824	29 411 518
Erhållna utdelningar		5 288 006	5 446 293
Erlagd ränta		-1 749 933	-3 599 552
Betald inkomstskatt		-63 646 763	-51 819 840
		<u>158 561 257</u>	<u>128 916 260</u>
Ökning/minskning varulager		24 410 789	-82 624 625
Ökning/minskning kundfordringar		-15 956 907	-5 876 935
Ökning/minskning övriga kortfristiga fordringar		-2 716 999	20 866 696
Ökning/minskning leverantörsskulder		1 773 099	-1 355 348
Ökning/minskning övriga kortfristiga rörelseskulder		33 757 946	27 481 699
		<u>199 829 185</u>	<u>87 407 747</u>
Kassaflöde från den löpande verksamheten			
Investeringsverksamheten			
Investeringar i materiella anläggningstillgångar		-16 220 660	-13 598 774
Sålda materiella anläggningstillgångar		1 498 006	308 296
Investeringar i dotterbolag	21	0	12 133 732
Investeringar i intressebolag		-45 000 000	0
Placeringar i övriga finansiella anläggningstillgångar		-63 643 996	-61 950 000
Avyttring/amortering av övriga finansiella anläggningstillgångar		6 511 975	0
Ökning/minskning av kortfristiga placeringar		0	9 795 987
		<u>-116 854 675</u>	<u>-53 310 759</u>
Kassaflöde från investeringsverksamheten			
Finansieringsverksamheten			
Utbetald utdelning		-20 000 000	-20 000 000
		<u>-20 000 000</u>	<u>-20 000 000</u>
Kassaflöde från finansieringsverksamheten			
Årets kassaflöde		62 974 510	14 096 988
Likvida medel vid årets början		368 711 893	354 614 905
		<u>431 686 403</u>	<u>368 711 893</u>
Likvida medel vid årets slut			

[Handwritten signatures]

2025071515241

Moderbolagets resultaträkning	Not	2024	2023
Nettoomsättning		112 502 036	74 683 746
Summa intäkter		112 502 036	74 683 746
Rörelsens kostnader			
Kostnad värdepapper		-98 247 523	-90 195 636
Övriga externa kostnader	5	-45 134	-52 329
Summa rörelsens kostnader		-98 292 657	-90 247 965
Rörelseresultat		14 209 379	-15 564 219
Resultat från finansiella poster			
Resultat från andelar i koncernföretag	7	124 044 565	165 000 000
Resultat från övriga värdepapper och fordringar som är anläggningstillgångar	8	-348 800	-2 300 000
Övriga ränteintäkter och liknande resultatposter	9	26 101 739	25 520 279
Räntekostnader och liknande resultatposter		-1 747 949	-3 829 494
Summa resultat från finansiella poster		148 049 555	184 390 785
Resultat efter finansiella poster		162 258 934	168 826 566
Bokslutsdispositioner	22	-10 000	-10 000
Skatt på årets resultat	10	-7 932 250	-1 263 414
Årets vinst		154 316 684	167 553 152

g
M

Moderbolagets balansräkning	Not	2024-12-31	2023-12-31
Tillgångar			
Anläggningstillgångar			
<u>Finansiella anläggningstillgångar</u>			
Andelar i koncernföretag	23	343 084 688	330 452 764
Andelar i intresseföretag	14	135 000 000	0
Andra långfristiga värdepappersinnehav	15	47 970 586	77 656 590
Andra långfristiga fordringar	17	0	22 950 000
		<u>526 055 274</u>	<u>431 059 354</u>
Summa anläggningstillgångar		<u>526 055 274</u>	<u>431 059 354</u>
Omsättningstillgångar			
<u>Varulager m m</u>			
Värdepapper		450 144 528	474 555 317
<u>Kortfristiga fordringar</u>			
Kundfordringar		310 654	141 375
Fordringar hos koncernföretag		1 222 975	1 222 427
Övriga kortfristiga fordringar		60 190 201	39 004 961
Förutbetalda kostnader och upplupna intäkter	18	10 532 178	4 192 435
		<u>72 256 008</u>	<u>44 561 198</u>
<u>Kassa och bank</u>		<u>29 608 683</u>	<u>12 340 840</u>
Summa omsättningstillgångar		<u>552 009 219</u>	<u>531 457 355</u>
Summa tillgångar		<u>1 078 064 493</u>	<u>962 516 709</u>

2025071515242

in
PJP
20

2025071515243

Moderbolagets balansräkning	Not	2024-12-31	2023-12-31
Eget kapital och skulder			
Eget kapital			
<u>Bundet eget kapital</u>			
Aktiekapital	24, 25	100 000	100 000
<u>Fritt eget kapital</u>			
Balanserad vinst eller förlust		897 854 331	750 301 179
Årets vinst		154 316 684	167 553 152
		<u>1 052 171 015</u>	<u>917 854 331</u>
Summa eget kapital		<u>1 052 271 015</u>	<u>917 954 331</u>
Kortfristiga skulder			
Skulder till koncernföretag		17 500 729	39 313 329
Aktuella skatteskulder		5 590 664	2 143 099
Övriga kortfristiga skulder		2 639 571	3 081 582
Upplupna kostnader och förutbetalda intäkter	20	62 514	24 368
		<u>25 793 478</u>	<u>44 562 378</u>
Summa kortfristiga skulder		<u>25 793 478</u>	<u>44 562 378</u>
Summa eget kapital och skulder		<u>1 078 064 493</u>	<u>962 516 709</u>

9
M
702

Kassaflödesanalys för moderbolaget

2024

2023

Den löpande verksamheten

Rörelseresultat före finansiella poster

14 209 379

-15 564 219

Erhållen ränta

14 995 801

18 934 109

Erhållna utdelningar

128 810 760

169 640 133

Erlagd ränta

-3 793 042

-2 129 009

Betald inkomstskatt

-4 484 685

-1 189 472

149 738 213

169 691 542

Ökning/minskning varulager

24 061 989

-82 624 625

Ökning/minskning kundfordringar

-169 279

-141 375

Ökning/minskning övriga kortfristiga fordringar

-905 788

14 970 036

Ökning/minskning övriga kortfristiga rörelseskulder

-20 171 372

-5 089 346

Kassaflöde från den löpande verksamheten

152 553 763

96 806 232

Investeringsverksamheten

Placeringar i övriga finansiella anläggningstillgångar

-108 643 996

-61 950 000

Investeringar i dotterbolag

-12 631 924

-27 806 000

Avyttring/amortering av övriga finansiella anläggningstillgångar

6 000 000

0

Kassaflöde från investeringsverksamheten

-115 275 920

-89 756 000

Finansieringsverksamheten

Utbetalt koncernbidrag

-10 000

-25 000

Utbetald utdelning

-20 000 000

-20 000 000

Kassaflöde från finansieringsverksamheten

-20 010 000

-20 025 000

Årets kassaflöde

17 267 843

-12 974 768

Likvida medel vid årets början

12 340 840

25 315 608

Likvida medel vid årets slut

29 608 683

12 340 840

2025071515244

Handwritten signatures and initials in the bottom right corner.

Noter, gemensamma för moderbolag och koncern

Not 1 Redovisnings- och värderingsprinciper

Års- och koncernredovisningarna upprättas med tillämpning av årsredovisningslagen och Bokföringsnämndens allmänna råd BFNAR 2012:1 Årsredovisning och koncernredovisning (K3). Redovisningsprinciperna är, om inget annat anges, oförändrade jämfört med föregående år.

Koncernredovisning

Monitor ERP Group AB upprättar koncernredovisning. Uppgifter om koncernföretag finns i not 23. Dotterföretagen inkluderas i koncernredovisningen från och med den dag då det bestämmande inflytandet överförs till koncernen. De exkluderas ur koncernredovisningen från och med den dag då det bestämmande inflytandet upphör.

Koncernens bokslut är upprättat enligt förvärvsmetoden. Förvärvstidpunkten är den tidpunkt då det bestämmande inflytandet erhålls. Identifierbara tillgångar och skulder värderas inledningsvis till verkliga värden vid förvärvstidpunkten. Minoritetens andel av de förvärvade nettotillgångarna värderas till verkligt värde. Goodwill utgörs av mellanskillnaden mellan de förvärvade identifierbara nettotillgångarna vid förvärvstillfället och anskaffningsvärdet inklusive värdet av minoritetsintresset och värderas initialt till anskaffningsvärdet. Eventuell negativ goodwill som uppkommer i samband med ett förvärv redovisas, om inga identifierbara skulder/minskande tillgångar kan identifieras, som en intäkt i koncernresultaträkningen.

Mellanhavanden mellan koncernföretag elimineras i sin helhet.

Dotterföretag i andra länder upprättar sin årsredovisning i utländsk valuta. Omräkning av posterna i dessa företags balans- och resultaträkningar görs till balansdagskurs för balansposter respektive snittkurs för perioden för resultatposter. De omräkningsdifferenser som uppkommer redovisas i koncernens egna kapital.

Intresseföretag är alla de företag där koncernen har ett betydande men inte bestämmande inflytande, vilket i regel gäller för aktieinnehav som omfattar mellan 20 % och 50 % av rösterna. Innehav i intresseföretag redovisas enligt kapitalandelsmetoden. Vid tillämpning av kapitalandelsmetoden värderas investeringen inledningsvis till anskaffningsvärde och det redovisade värdet ökas eller minskas därefter för att beakta koncernens andel av intresseföretagets vinst eller förlust efter förvärvstidpunkten. Koncernens redovisade värde på innehav i intresseföretag inkluderar goodwill som identifieras vid förvärvet.

Intäkter

Försäljning av varor redovisas vid leverans av produkter till kunden, i enlighet med försäljningsvillkoren. Försäljning redovisas netto efter moms, rabatter och kursdifferenser vid försäljning i utländsk valuta.

För tjänsteuppdrag på löpande räkning redovisas inkomsten som är hänförlig till ett utfört tjänsteuppdrag som intäkt i takt med att arbete utförs.

Övriga intäkter som intjänats intäktsredovisas enligt följande

Värdepapper: Alla transaktioner med värdepapper redovisas på likviddagen.

Hysesintäkter: i den period uthyrningen avser

Licenser, serviceavtal och liknande: i den period den aktuella överenskommelsens avser

Ränteintäkter: i enlighet med effektiv avkastning

Erhållen utdelning: när rätten att erhålla utdelning bedöms som säker.

Inkomstskatter

Redovisade inkomstskatter innefattar skatt som skall betalas eller erhållas avseende aktuellt år, justeringar avseende tidigare års aktuella skatt samt förändringar i uppskjuten skatt.

Värdering av samtliga skatteskulder/-fordringar sker till nominella belopp och görs enligt de skatteregler och skattesatser som är beslutade eller som är aviserade och med stor säkerhet kommer att fastställas.

För poster som redovisas i resultaträkningen, redovisas även därmed sammanhängande skatteeffekter i resultaträkningen. Skatteeffekter av poster som redovisas direkt mot eget kapital, redovisas mot eget kapital.

I bolaget redovisas - på grund av sambandet mellan redovisning och beskattning - den uppskjutna skatteskulden på obeskattade reserver, som en del av de obeskattade reserverna.

Immateriella tillgångar

Immateriella anläggningstillgångar redovisas till anskaffningsvärde minskat med ackumulerade avskrivningar och nedskrivningar. Aktiveringsmodellen tillämpas för internt upparbetade immateriella tillgångar.

Avskrivningar görs linjärt över den bedömda nyttjandetiden. Avskrivningstiden för internt upparbetade immateriella anläggningstillgångar uppgår till fem år

Goodwill är den skillnad som uppkommer om anskaffningsvärdet för en förvärvad enhet är högre än värdet på den förvärvade enhetens nettotillgångar. Goodwill skrivs av linjärt över den beräknade nyttjandeperioden, som normalt beräknas till 5 år.

Materiella anläggningstillgångar

Materiella anläggningstillgångar redovisas till anskaffningsvärde minskat med avskrivningar. I anskaffningsvärdet ingår utgifter som direkt kan hänföras till förvärvet av tillgången.

När en komponent i en anläggningstillgång byts ut, uttrangeras eventuell kvarvarande del av den gamla komponenten och den nya komponentens anskaffningsvärde aktiveras.

Tillkommande utgifter som avser tillgångar som inte delas upp i komponenter läggs till anskaffningsvärdet om de beräknas ge företaget framtida ekonomiska fördelar, till den del tillgångens prestanda ökar i förhållande till tillgångens värde vid anskaffningstidpunkten. Utgifter för löpande reparation och underhåll redovisas som kostnader.

Realisationsvinst respektive realisationsförlust vid avyttring av en anläggningstillgång redovisas som Övrig rörelseintäkt respektive Övrig rörelsekostnad.

Materiella anläggningstillgångar skrivs av systematiskt över tillgångens bedömda nyttjandeperiod. När tillgångarnas avskrivningsbara belopp fastställs, beaktas i förekommande fall tillgångens restvärde. Bolagets mark har obegränsad nyttjandeperiod och skrivs inte av.

Följande avskrivningstider tillämpas:

Hyresfastigheter	
Stommar	100 år
Fasader, yttertak, fönster	50 år
Ledningssystem	50 år
Övrigt	40-50 år
Markanläggning	20 år

Lägenheter och förbättringar annans fastighet	10-33 år (koncern)
Fastighetsinventarier	5 år
Inventarier, verktyg och installationer	5-10 år

Nedskrivning av icke-finansiella tillgångar

När det finns en indikation på att en tillgångs värde minskat, görs en prövning av nedskrivningsbehov. Har tillgången ett återvinningsbehov som är lägre än det redovisade värdet, skrivs den ned till återvinningsvärdet.

Utvecklingsarbeten

Utgifter för utvecklingsarbeten kostnadsförs löpande när de uppkommer.

Leasingavtal

Ett finansiellt leasingavtal är ett leasingavtal enligt vilket de ekonomiska riskerna och fördelarna med att äga en tillgång i allt väsentligt överförs från leasegivaren till leasagaren. Leasingavtal där de ekonomiska fördelar och risker som är hänförliga till leasingobjektet i allt väsentligt kvarstår hos leasegivaren, klassificeras som operationell leasing. I juridisk person redovisas samtliga leasingavtal som operationella. Inga väsentliga leasingavtal existerar och därmed redovisas heller några finansiella leasingavtal i koncernredovisningen.

Finansiella instrument

Finansiella instrument som redovisas i balansräkningen inkluderar värdepapper, kundfordringar och övriga fordringar, kortfristiga placeringar, leverantörsskulder och låneskulder. Instrumenten redovisas i balansräkningen när bolagen blir part i instrumentets avtalsmässiga villkor.

Finansiella anläggningstillgångar

Finansiella tillgångar som är avsedda för långsiktigt innehav redovisas till anskaffningsvärde. Vid varje balansdag bedömer bolaget om det finns någon indikation på nedskrivningsbehov i någon av de finansiella anläggningstillgångarna. Nedskrivning sker om värdenedgången bedöms vara bestående. Nedskrivning redovisas i resultaträkningsposten Resultat från övriga värdepapper och fordringar som är anläggningstillgångar. Nedskrivningsbehovet prövas individuellt för aktier och andelar och övriga enskilda finansiella anläggningstillgångar som är väsentliga. Nedskrivning för tillgångar värderade till upplupet anskaffningsvärde beräknas som skillnaden mellan tillgångens redovisade värde och nuvärdet av företagsledningens bästa uppskattning av de framtida kassaflödena diskonterade med tillgångens ursprungliga effektivränta. För tillgångar med rörlig ränta används den på balansdagen aktuella räntan som diskonteringsränta.

Kundfordringar och övriga fordringar

Fordringar har upptagits till det belopp varmed de beräknas inflyta, efter avdrag för individuellt bedömda osäkra fordringar. Fordringar redovisas som omsättningstillgångar med undantag för poster med förfallodag mer än tolv månader efter balansdagen, vilka klassificeras som anläggningstillgångar. Utländska fordringar har värderats till balansdagens kurs.

Handwritten initials and marks at the bottom right corner of the page.

Värdepappersportföljer

Bolaget har definierat två värdepappersportföljer, en aktieportfölj och en ränteportfölj. Båda portföljerna ingår i posten varulager i balansräkningen. För de instrument som ingår i någon av dessa tillämpas värderingsprincipen på portföljerna som helhet. Det innebär att vid prövning av lägsta värdets princip avräknas orealiserade förluster mot orealiserade vinster för båda portföljerna. Om nedskrivning av värdepappersportföljerna sker fastställs nedskrivningsbeloppet som skillnaden mellan det redovisade värdet och marknadsvärdet på balansdagen.

Låneskulder och leverantörsskulder

Låneskulder redovisas initialt till erhållet belopp efter avdrag för transaktionskostnader. Skiljer sig det redovisade beloppet från det belopp som skall återbetalas vid förfallotidpunkten periodiseras mellanskillnaden såsom räntekostnad eller ränteintäkt över lånets löptid. Härigenom överensstämmer vid förfallotidpunkten det redovisade beloppet och det belopp som skall återbetalas.

Upphörande av redovisning av finansiella skulder sker först när skulderna har reglerats genom återbetalning eller att dessa efterskänkts. Alla transaktioner redovisas på likviddagen.

Utländska valutor

Tillgångar och skulder i utländsk valuta värderas enligt balansdagens kurs. Vinster och förluster på fordringar och skulder av rörelsekaraktär nettoredovisas bland övriga rörelseintäkter alternativt övriga rörelsekostnader.

Ersättningar till anställda

Kortfristiga ersättningar

Kortfristiga ersättningar utgörs av lön, sociala avgifter, betald semester, betald sjukfrånvaro, sjukvård och bonus. Kortfristiga ersättningar redovisas som en kostnad och en skuld då det finns en legal eller informell förpliktelse att betala ut en ersättning.

Ersättningar efter avslutad anställning

I företaget och koncernen förekommer avgiftsbestämda pensionsplaner.

I avgiftsbestämda planer betalar företaget fastställda avgifter till ett annat företag och har inte någon legal eller informell förpliktelse att betala något ytterligare även om det andra företaget inte kan uppfylla sitt åtagande.

Handwritten initials and marks at the bottom right of the page, including a signature and the number 2021.

2025071515248

Kassaflödesanalys

Kassaflödesanalysen upprättas enligt indirekt metod. Det redovisade kassaflödet omfattar endast transaktioner som medför in- eller utbetalningar.

Nyckeltalsdefinitioner

Soliditet

Eget kapital och obeskattade reserver (med avdrag för latent skatteskuld) i förhållande till balansomslutningen.

Avkastning på totalt kapital

Resultat före finansiella kostnader i förhållande till balansomslutningen.

Avkastning på eget kapital

Resultat efter finansiella poster i förhållande till eget kapital och obeskattade reserver (med avdrag för latent skatteskuld).

Not 2 Uppskattningar och bedömningar

Bolagets ledning gör uppskattningar och bedömningar om framtiden. De uppskattningar för redovisningsändamål som blir följden av dessa kommer, definitionsmässigt, sällan att motsvara det verkliga resultatet. Det finns inga uppskattningar eller antaganden som innebär en betydande risk för väsentliga justeringar i redovisade värden för tillgångar och skulder under nästkommande år.

Not 3 Intäkternas fördelning på verksamhetsgrenar och geografiska områden


	Koncernen	
	<u>2024</u>	<u>2023</u>
<u>Intäkternas fördelning på verksamhetsgrenar</u>		
MONITOR Affärssystem	932 954 245	784 840 929
Värdepappershandel	112 502 036	74 683 746
Hysesintäkter	5 711 463	5 140 858
Övriga intäkter	2 782 669	6 912 196
Koncernelimineringar	-118 866 413	-62 902 647
	<u>935 084 000</u>	<u>808 675 082</u>
<u>Intäkternas fördelning på geografiskt område</u>		
Sverige	708 987 252	591 919 211
Övriga Norden	147 319 618	124 059 867
Övriga Europa	115 126 259	90 659 499
Asien	76 017 866	60 060 790
Övriga världen	6 499 421	4 878 362
Koncernelimineringar	-118 866 416	-62 902 647
	<u>935 084 000</u>	<u>808 675 082</u>

9/12/2024

Not 4 Löner, andra ersättningar och sociala kostnader

2025071515250

	Koncernen	
	<u>2024</u>	<u>2023</u>
Medelantalet anställda		
Kvinnor	161	139
Män	362	306
	<hr/>	<hr/>
Totalt	<u>523</u>	<u>445</u>
Medelantalet anställda fördelade per land		
Sverige	319	285
Finland	21	17
Polen	22	19
Norge	12	7
Tyskland	12	4
Danmark	13	10
Malaysia	88	73
Kina	26	25
Singapore	5	5
Indonesien	5	0
	<hr/>	<hr/>
	<u>523</u>	<u>445</u>
Löner, ersättningar, sociala avgifter och pensionskostnader		
Löner och ersättningar till styrelsen och verkställande direktören	15 756 391	14 811 103
Löner och ersättningar till övriga anställda	262 721 065	200 059 104
Vinstandel, övrig personal	51 268 005	48 387 425
	<hr/>	<hr/>
	329 745 461	263 257 632
Sociala avgifter enligt lag och avtal	86 663 712	74 220 333
Pensionskostnader (varav för styrelse och VD 229 tkr (92tkr))	24 033 293	19 737 683
	<hr/>	<hr/>
Totalt	<u>440 442 466</u>	<u>357 215 648</u>
Styrelseledamöter och ledande befattningshavare		
Antal styrelseledamöter på balansdagen		
Kvinnor	1	1
Män	11	11
	<hr/>	<hr/>
Totalt	<u>12</u>	<u>12</u>



2025071515251

	Koncernen <u>2024</u>	<u>2023</u>
VD och ledande befattningar på balansdagen		
Kvinnor	5	3
Män	30	23
	<u>35</u>	<u>26</u>

Not 5 Ersättning till revisorerna

	Koncernen		Moderbolaget	
	<u>2024</u>	<u>2023</u>	<u>2024</u>	<u>2023</u>
<u>PwC</u>				
Revisionsuppdraget	262 068	327 043	43 750	52 500
Övriga tjänster	433 769	140 850	0	0
Summa	<u>695 837</u>	<u>467 893</u>	<u>43 750</u>	<u>52 500</u>
<u>Övriga revisionsbyråer, dotterbolag</u>				
Finland, revision	21 950	19 797	0	0
Norge, revision	44 441	38 808	0	0
Malaysia, revision	41 628	0	0	0
Kina, revision	11 079	0	0	0
Indonesien, övr tjänster	117 600	0	0	0
Summa	<u>236 698</u>	<u>58 605</u>	<u>0</u>	<u>0</u>
Total	<u>932 535</u>	<u>526 498</u>	<u>43 750</u>	<u>52 500</u>

Not 6 Resultat från andelar i intresseföretag

	Koncernen		Moderbolaget	
	<u>2024</u>	<u>2023</u>	<u>2024</u>	<u>2023</u>
Resultat från andel i intresseföretags resultat före skatt	542 062	0	0	0
Avskrivning Goodwill	-3 161 299	0	0	0
Summa	<u>-2 619 237</u>	<u>0</u>	<u>0</u>	<u>0</u>

[Handwritten signatures and initials]

Not 7 Resultat från andelar i koncernföretag

	Koncernen		Moderbolaget	
	<u>2024</u>	<u>2023</u>	<u>2024</u>	<u>2023</u>
Utdelningar	0	0	124 044 565	165 000 000
Återföring negativ goodwill från förvärv av dotterföretag	0	53 346 215	0	0
Summa	<u>0</u>	<u>53 346 215</u>	<u>124 044 565</u>	<u>165 000 000</u>

Förvärv av dotterföretagen Monitor Singapore, Monitor Malaysia och Monitor Kina har under 2023 skett till underpris från bolagets ägare varpå det uppstod en koncernmässig negativ goodwill som redovisas som en intäkt i koncernresultaträkningen avseende år 2023.

Not 8 Resultat från övriga värdepapper och fordringar som är anläggningstillgångar

	Koncernen		Moderbolaget	
	<u>2024</u>	<u>2023</u>	<u>2024</u>	<u>2023</u>
Nedskrivningar	-348 800	-2 300 000	-348 800	-2 300 000
Återföringar av nedskrivningar	31 068	0	0	0
Summa	<u>-317 732</u>	<u>-2 300 000</u>	<u>-348 800</u>	<u>-2 300 000</u>

Not 9 Övriga ränteintäkter och liknande resultatposter

	Koncernen		Moderbolaget	
	<u>2024</u>	<u>2023</u>	<u>2024</u>	<u>2023</u>
Utdelningar	5 288 006	5 446 293	4 766 195	4 640 134
Ränteintäkter	34 367 567	31 332 253	21 335 544	20 879 907
Realisationsresultat vid försäljningar	-822 848	4 703 134	0	0
Kursdifferenser	3 814 373	1 440 272	0	239
Summa	<u>42 647 098</u>	<u>42 921 952</u>	<u>26 101 739</u>	<u>25 520 280</u>

2025071515252

Handwritten signatures and initials in the bottom right corner.

Not 10 Skatt på årets resultat

	Koncernen		Moderbolaget	
	<u>2024</u>	<u>2023</u>	<u>2024</u>	<u>2023</u>
Aktuell skatt för året	47 697 401	41 483 635	7 932 250	1 263 414
Aktuell skatt hänförlig till tidigare år	-40 436	-1 412	0	0
Innehållen utländsk skatt	-367 274	669 364	0	0
Uppskjuten skatt	1 393 321	-287 459	0	0
Summa	<u>48 683 012</u>	<u>41 864 128</u>	<u>7 932 250</u>	<u>1 263 414</u>
Redovisat resultat före skatt	213 058 862	232 389 079	162 248 934	168 816 566
Skatt beräknad enligt gällande skattesats	-43 890 126	-47 872 150	-33 423 280	-34 776 213
Uppskjuten skatt	414 814	577 442	0	0
Effekt av ej avdragsgilla kostnader	-412 626	-810 251	-79 600	-477 220
Effekt av ej skattepliktiga intäkter	469 736	489 469	25 570 630	33 990 019
Effekt av skillnad mellan bokföringsmässiga- och skattemässiga avskrivningar, byggnad	-203 162	-203 097	0	0
Aktuell skatt hänförlig till tidigare år	40 436	1 412	0	0
Effekt temporär skillnad värdepapper	174 020	-210 542	0	0
Effekt på underskottsavdrag	-2 960 937	-4 240 050	0	0
Innehållen utländsk skatt	-1 398 212	-669 364	0	0
Effekt utländska skattesatser	-50 321	22 695	0	0
Effekt avskrivning goodwill	-886 044	-136 976	0	0
Effekt negativ goodwill	0	10 989 320	0	0
Effekt förvärvat resultat	0	196 088	0	0
Andel i intresseföretags resultat	111 665	0	0	0
Övriga koncernmässiga justeringar	-92 255	1 876	0	0
Summa	<u>-48 683 012</u>	<u>-41 864 128</u>	<u>-7 932 250</u>	<u>-1 263 414</u>

2025071515253

9

 PGM

Not 11 Goodwill

	Koncernen	
	<u>2024</u>	<u>2023</u>
Ingående anskaffningsvärden	5 699 425	0
Goodwill genom förvärv	0	5 699 425
	<hr/>	<hr/>
Utgående ackumulerade anskaffningsvärden	5 699 425	5 699 425
Ingående avskrivningar	-664 933	0
Årets avskrivningar	-1 139 885	-664 933
	<hr/>	<hr/>
Utgående ackumulerade avskrivningar	-1 804 818	-664 933
	<hr/>	<hr/>
Utgående restvärde enligt plan	<u>3 894 607</u>	<u>5 034 492</u>

Not 12 Byggnader och mark

	Koncernen	
	<u>2024</u>	<u>2023</u>
Ingående anskaffningsvärden	106 212 096	90 923 124
Inköp genom förvärv av dotterftg	0	13 666 584
Inköp	1 975 181	1 622 388
Omräkningsdifferenser	1 843 238	0
	<hr/>	<hr/>
Utgående ackumulerade anskaffningsvärden	110 030 515	106 212 096
Ingående avskrivningar	-22 318 912	-16 384 288
Ingående avskrivningar genom förvärv av dotterftg	0	-2 505 846
Årets avskrivningar	-3 639 846	-3 428 778
Omräkningsdifferenser	-402 900	0
	<hr/>	<hr/>
Utgående ackumulerade avskrivningar	-26 361 658	-22 318 912
	<hr/>	<hr/>
Utgående restvärde enligt plan	<u>83 668 857</u>	<u>83 893 184</u>

tr
9
MS
AMA

2025071515254

Not 13 Inventarier och fordon

	Koncernen	
	<u>2024</u>	<u>2023</u>
Ingående anskaffningsvärden	40 162 021	22 595 771
Inköp genom förvärv av dotterftg	0	6 859 929
Inköp	14 245 479	11 976 386
Försäljningar och utrangeringar	-1 655 973	-1 283 288
Omräkningsdifferenser	1 106 835	13 223
	<hr/>	<hr/>
Utgående ackumulerade anskaffningsvärden	53 858 362	40 162 021
Ingående avskrivningar	-20 294 678	-13 634 987
Ingående avskrivningar genom förvärv av dotterftg	0	-2 994 734
Försäljningar och utrangeringar	906 970	1 281 155
Årets avskrivningar	-6 725 085	-4 917 259
Omräkningsdifferenser	-484 482	-28 853
	<hr/>	<hr/>
Utgående ackumulerade avskrivningar	-26 597 275	-20 294 678
	<hr/>	<hr/>
Utgående restvärde enligt plan	<u>27 261 087</u>	<u>19 867 343</u>

Not 14 Andelar i intresseföretag

	Koncernen		Moderbolaget	
	<u>2024-12-31</u>	<u>2023-12-31</u>	<u>2024-12-31</u>	<u>2023-12-31</u>
Ingående anskaffningsvärde	0	0	0	0
Omklassificering	0	0	60 000 000	0
Anskaffningar	0	0	75 000 000	0
Kapitalandel vid förvärv	40 161 036	0	0	0
Goodwill i samband med förvärv	94 838 964	0	0	0
Andel av intresseföretagets resultat	542 062	0	0	0
Avskrivning Goodwill	-3 161 299	0	0	0
	<hr/>	<hr/>	<hr/>	<hr/>
	<u>132 380 763</u>	<u>0</u>	<u>135 000 000</u>	<u>0</u>

<u>Moderbolaget</u>	<u>Kapital- andel %</u>	<u>Rösträtts- andel %</u>	<u>Redovisat värde, tkr</u>	<u>Antal Redovisat värde andelar i koncernen. tkr</u>
<u>Direkt ägda</u>				
Fedelta Finance AB (556945-5701)	25	25	<u>135 000</u>	<u>378 323</u>
Summa			<u>135 000</u>	<u>132 381</u>

Skillnaden mellan redovisat värde i koncernen och koncernens andel av intresseföretagens egna kapital uppgår till -33 tkr.

9
M
2024

2025071515255

Not 15 Andra långfristiga värdepappersinnehav

	Koncernen		Moderbolaget	
	<u>2024</u>	<u>2023</u>	<u>2024</u>	<u>2023</u>
Ingående ackumulerade anskaffningsvärden	79 956 590	0	79 956 590	0
Årets inköp	30 662 796	0	30 662 796	0
Omklassificeringar	-60 000 000	79 956 590	-60 000 000	79 956 590
Utgående ackumulerade anskaffningsvärden	50 619 386	79 956 590	50 619 386	79 956 590
Ingående nedskrivningar	-2 300 000	0	-2 300 000	0
Årets nedskrivningar	-348 800	-2 300 000	-348 800	-2 300 000
Utgående ackumulerade nedskrivningar	-2 648 800	-2 300 000	-2 648 800	-2 300 000
Utgående redovisat värde	<u>47 970 586</u>	<u>77 656 590</u>	<u>47 970 586</u>	<u>77 656 590</u>

Not 16 Uppskjutna skattefordringar

	Koncernen	
	<u>2024</u>	<u>2023</u>
Uppskjuten skattefordran underskottsavdrag	2 586 882	838 181
Uppskjuten skattefordran hänförlig till temporär skillnad på avskrivningar byggnader och inventarier	2 982 487	2 447 940
Uppskjuten skattefordran koncernmässig omvärdering kortfristiga placeringar	1 511 815	1 337 795
	<u>7 081 184</u>	<u>4 623 916</u>

2025071515256

[Handwritten signatures and initials]

Not 17 Övriga långfristiga fordringar

	Koncernen		Moderbolaget	
	<u>2024</u>	<u>2023</u>	<u>2024</u>	<u>2023</u>
Ingående anskaffningsvärden	23 461 975	0	22 950 000	0
Tillkommande fordringar	33 330 000	61 950 000	33 330 000	61 950 000
Tillkommande fordringar genom förvärv	0	791 343	0	0
Avgående fordringar, amorteringar	-6 000 000	-279 368	-6 000 000	0
Omfört till kortfristig fordran	-20 791 975	-39 000 000	-20 280 000	-39 000 000
Omklassificering	-30 000 000	0	-30 000 000	0
	<u> </u>	<u> </u>	<u> </u>	<u> </u>
Utgående ackumulerat anskaffningsvärde	<u>0</u>	<u>23 461 975</u>	<u>0</u>	<u>22 950 000</u>

Not 18 Förutbetalda kostnader och upplupna intäkter

	Koncernen		Moderbolaget	
	<u>2024-12-31</u>	<u>2023-12-31</u>	<u>2024-12-31</u>	<u>2023-12-31</u>
Förutbetalda marknadsföringskostnader	6 038 868	10 671 173	0	0
Upplupna intäkter	13 559 919	15 910 354	0	0
Upplupna ränteintäkter	10 532 178	4 192 435	10 532 178	4 192 435
Förutbetalda licenser	10 122 938	2 916 970	0	0
Övriga poster	5 309 076	5 100 255	0	0
	<u> </u>	<u> </u>	<u> </u>	<u> </u>
Summa	<u>45 562 979</u>	<u>38 791 187</u>	<u>10 532 178</u>	<u>4 192 435</u>

Not 19 Kortfristiga placeringar

	Koncernen	
	<u>2024-12-31</u>	<u>2023-12-31</u>
Redovisat värde, totalt	<u>4 542 827</u>	<u>4 542 827</u>
Varav noterade aktier		
Redovisat värde	4 542 827	4 542 827
Börsvärde eller motsvarande	<u>13 256 968</u>	<u>12 553 250</u>

[Handwritten signatures and initials]

2025071515257

Not 20 Upplupna kostnader och förutbetalda intäkter

	Koncernen		Moderbolaget	
	<u>2024-12-31</u>	<u>2023-12-31</u>	<u>2024-12-31</u>	<u>2023-12-31</u>
Upplupen vinstandel personalen	70 664 904	67 346 240	0	0
Upplupna löner	26 026 589	24 330 168	0	0
Upplupna semesterlöner	18 592 075	15 124 225	0	0
Upplupna sociala avgifter	4 928 088	4 796 420	0	0
Förutbetalda licensintäkter	150 866 264	126 112 501	0	0
Periodisering överkurs/ränta	62 514	24 368	62 514	24 368
Övriga poster	7 633 039	13 360 881	0	0
Summa	<u>278 773 473</u>	<u>251 094 803</u>	<u>62 514</u>	<u>24 368</u>

Not 21 Investeringar i dotterföretag

	Koncernen	
	<u>2024</u>	<u>2023</u>
Goodwill	0	-5 699 425
Materiella anläggningstillgångar	0	-16 288 351
Finansiella anläggningstillgångar	0	-1 749 864
Övriga omsättningstillgångar	0	-55 967 552
Negativ goodwill	0	53 346 215
Kortfristiga skulder	0	17 417 977
Total köpeskilling	0	-8 941 000
Likvida medel i de förvärvade företagen	0	21 074 732
Påverkan på koncernens likvida medel hänförligt till investeringar i dotterföretag	<u>0</u>	<u>12 133 732</u>

Not 22 Bokslutsdispositioner

	Moderbolaget	
	<u>2024</u>	<u>2023</u>
Lämnat koncernbidrag	-10 000	-10 000
	<u>-10 000</u>	<u>-10 000</u>

[Handwritten signatures and initials]

2025071515258

Not 23 Andelar i dotterföretag

	Moderbolaget	
	<u>2024</u>	<u>2023</u>
Ingående anskaffningsvärden	330 452 764	302 646 764
Anskaffningar	12 631 924	27 806 000
	<hr/>	<hr/>
Utgående ackumulerat anskaffningsvärde	<u>343 084 688</u>	<u>330 452 764</u>

<u>Namn, org nr, säte</u>	<u>Kapital- andel %</u>	<u>Rösträtts- andel %</u>	<u>Antal aktier</u>	<u>2024, tkr</u>	<u>2023, tkr</u>
Monitor ERP System AB, 556071-3454	100	100	1 000	300 300	300 300
Monitor ERP System Finland AB	100	100	10	21	21
Monitor ERP System Polska Spzoo	100	100	100	11	11
Monitor Norge A/S	100	100	100	97	97
Monitor ERP System Germany GmbH	100	100	25 000	269	269
Monitor ERP System Danmark A/S	100	100	1 000	6 810	6 266
Monitor ERP System Sdn. Bhd	100	100	100	2 541	2 541
Monitor ERP System Souteast Asia Pte Ltd, Singapore	100	100	10	2 675	2 675
PT Monitor Indonesia	100	100	10 000	6 774	
Monitor ERP System Shanghai Co, Ltd, Kina	100	100	1	21 638	16 324
Monitor Cloud AB, 559104-7245	100	100	500	50	50
Ytterhavra 3 AB, 559104-7179	100	100	500	50	50
Ytterhavra 4 AB, 559154-2435	100	100	500	1 848	1 848
Summa				<u>343 084</u>	<u>330 452</u>
Summa justerade egna kapital i dotterbolagen				<u>392 796</u>	<u>356 916</u>

Not 24 Aktiekapital

Aktiekapitalet består av 1000 st A-aktier med ett kvotvärde om 100 kr/st.

[Handwritten signatures and initials]

Not 25 Förslag till vinstdisposition

Till årsstämmans förfogande står följande vinstmedel


Balanserade vinstmedel	897 854 331
Årets vinst	154 316 684
	<hr/>
	1 052 171 015

Styrelsen föreslår att vinstmedlen disponeras så att:

till aktieägaren utdelas	20 000 000
i ny räkning överförs	1 032 171 014
	<hr/>
	1 052 171 014

Resultat- och balansräkningarna kommer att föreläggas årsstämman 2025-06-05 för fastställelse.

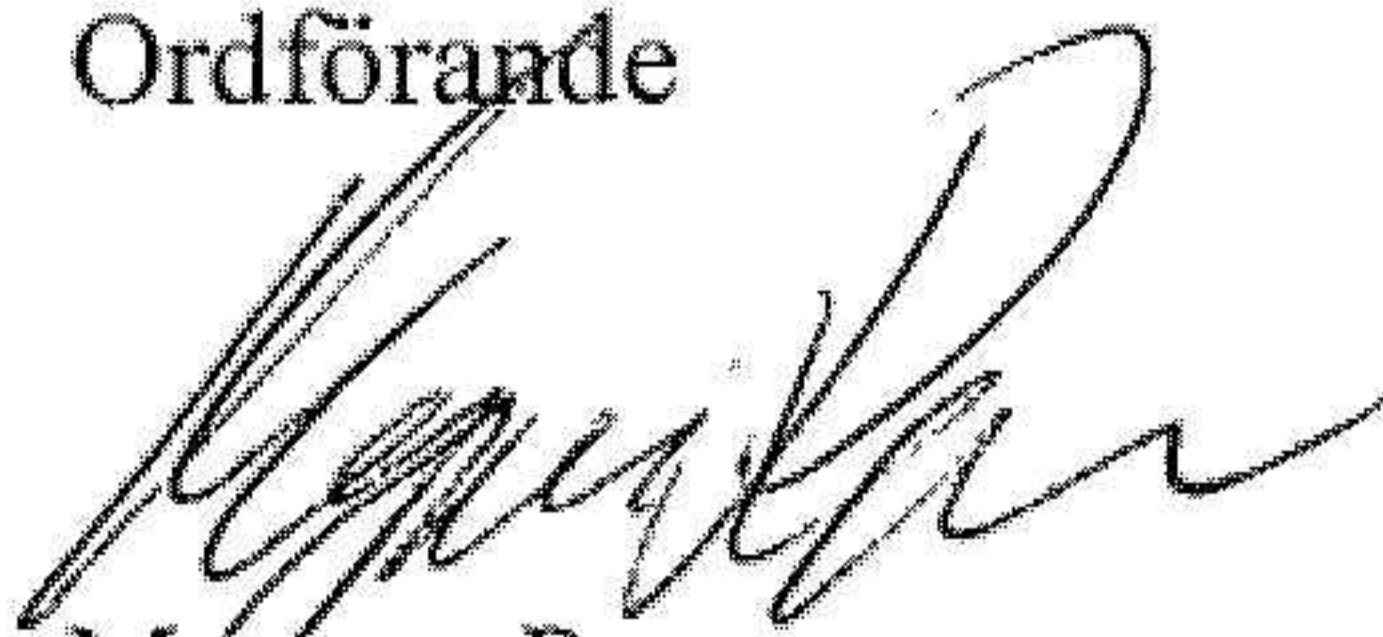
Hudiksvall 2025-06-05



Jan Carlsson
Ordförande




Jörgen Persson



Morgan Persson
Verkställande direktör

Vår revisionsberättelse har lämnats 2025-06-05.

Öhrlings PricewaterhouseCoopers AB



Tomas Rahm
Auktoriserad revisor

2025071515260



211

Revisionsberättelse

Till bolagsstämman i Monitor ERP Group AB, org.nr 556783-1739

Rapport om årsredovisningen och koncernredovisningen

Uttalanden

Vi har utfört en revision av årsredovisningen och koncernredovisningen för Monitor ERP Group AB för år 2024.

Enligt vår uppfattning har årsredovisningen och koncernredovisningen upprättats i enlighet med årsredovisningslagen och ger en i alla väsentliga avseenden rättvisande bild av moderbolagets och koncernens finansiella ställning per den 31 december 2024 och av dessas finansiella resultat och kassaflöde för året enligt årsredovisningslagen. Förvaltningsberättelsen är förenlig med årsredovisningens och koncernredovisningens övriga delar.

Vi tillstyrker därför att bolagsstämman fastställer resultaträkningen och balansräkningen för moderbolaget och koncernen.

Grund för uttalanden

Vi har utfört revisionen enligt International Standards on Auditing (ISA) och god revisions sed i Sverige. Vårt ansvar enligt dessa standarder beskrivs närmare i avsnittet Revisorns ansvar. Vi är oberoende i förhållande till moderbolaget och koncernen enligt god revisors sed i Sverige och har i övrigt fullgjort vårt yrkesetiska ansvar enligt dessa krav.

Vi anser att de revisionsbevis vi har inhämtat är tillräckliga och ändamålsenliga som grund för våra uttalanden.

Styrelsens och verkställande direktörens ansvar

Det är styrelsen och verkställande direktören som har ansvaret för att årsredovisningen och koncernredovisningen upprättas och att de ger en rättvisande bild enligt årsredovisningslagen. Styrelsen och verkställande direktören ansvarar även för den interna kontroll som de bedömer är nödvändig för att upprätta en årsredovisning och koncernredovisning som inte innehåller några väsentliga felaktigheter, vare sig dessa beror på oegentligheter eller misstag.

Vid upprättandet av årsredovisningen och koncernredovisningen ansvarar styrelsen och verkställande direktören för bedömningen av bolagets och koncernens förmåga att fortsätta verksamheten. De upplyser, när så är tillämpligt, om förhållanden som kan påverka förmågan att fortsätta verksamheten och att använda antagandet om fortsatt drift. Antagandet om fortsatt drift tillämpas dock inte om styrelsen och verkställande direktören avser att likvidera bolaget, upphöra med verksamheten eller inte har något realistiskt alternativ till att göra något av detta.

Revisorns ansvar

Våra mål är att uppnå en rimlig grad av säkerhet om huruvida årsredovisningen och koncernredovisningen som helhet inte innehåller några väsentliga felaktigheter, vare sig dessa beror på oegentligheter eller misstag, och att lämna en revisionsberättelse som innehåller våra uttalanden. Rimlig säkerhet är en hög grad av säkerhet, men är ingen garanti för att en revision som utförs enligt ISA och god revisions sed i Sverige alltid kommer att upptäcka en väsentlig felaktighet om en sådan finns. Felaktigheter kan uppstå på grund av oegentligheter eller misstag och anses vara väsentliga om de enskilt eller tillsammans rimligen kan förväntas påverka de ekonomiska beslut som användare fattar med grund i årsredovisningen och koncernredovisningen.

En ytterligare beskrivning av vårt ansvar för revisionen av årsredovisningen och koncernredovisningen finns på Revisorsinspektionens webbplats: www.revisorsinspektionen.se/revisornsansvar. Denna beskrivning är en del av revisionsberättelsen.

Rapport om andra krav enligt lagar och andra författningar

Uttalanden

Utöver vår revision av årsredovisningen och koncernredovisningen har vi även utfört en revision av styrelsens och verkställande direktörens förvaltning för Monitor ERP Group AB för år 2024 samt av förslaget till dispositioner beträffande bolagets vinst eller förlust.

Vi tillstyrker att bolagsstämman disponerar vinsten enligt förslaget i förvaltningsberättelsen och beviljar styrelsens ledamöter och verkställande direktören ansvarsfrihet för räkenskapsåret.



Grund för uttalanden

Vi har utfört revisionen enligt god revisions sed i Sverige. Vårt ansvar enligt denna beskrivs närmare i avsnittet Revisorns ansvar. Vi är oberoende i förhållande till moderbolaget och koncernen enligt god revisors sed i Sverige och har i övrigt fullgjort vårt yrkesetiska ansvar enligt dessa krav.

Vi anser att de revisionsbevis vi har inhämtat är tillräckliga och ändamålsenliga som grund för våra uttalanden.

Styrelsens och verkställande direktörens ansvar

Det är styrelsen som har ansvaret för förslaget till dispositioner beträffande bolagets vinst eller förlust. Vid förslag till utdelning innefattar detta bland annat en bedömning av om utdelningen är försvarlig med hänsyn till de krav som bolagets och koncernens verksamhetsart, omfattning och risker ställer på storleken av moderbolagets och koncernens egna kapital, konsolideringsbehov, likviditet och ställning i övrigt.

Styrelsen ansvarar för bolagets organisation och förvaltningen av bolagets angelägenheter. Detta innefattar bland annat att fortlöpande bedöma bolagets och koncernens ekonomiska situation, och att tillse att bolagets organisation är utformad så att bokföringen, medelsförvaltningen och bolagets ekonomiska angelägenheter i övrigt kontrolleras på ett betryggande sätt. Den verkställande direktören ska sköta den löpande förvaltningen enligt styrelsens riktlinjer och anvisningar och bland annat vidta de åtgärder som är nödvändiga för att bolagets bokföring ska fullgöras i överensstämmelse med lag och för att medelsförvaltningen ska skötas på ett betryggande sätt.

Revisorns ansvar

Vårt mål beträffande revisionen av förvaltningen, och därmed vårt uttalande om ansvarsfrihet, är att inhämta revisionsbevis för att med en rimlig grad av säkerhet kunna bedöma om någon styrelseledamot eller verkställande direktören i något väsentligt avseende:

- företagit någon åtgärd eller gjort sig skyldig till någon försummelse som kan föranleda ersättningsskyldighet mot bolaget, eller
- på något annat sätt handlat i strid med aktiebolagslagen, årsredovisningslagen eller bolagsordningen.

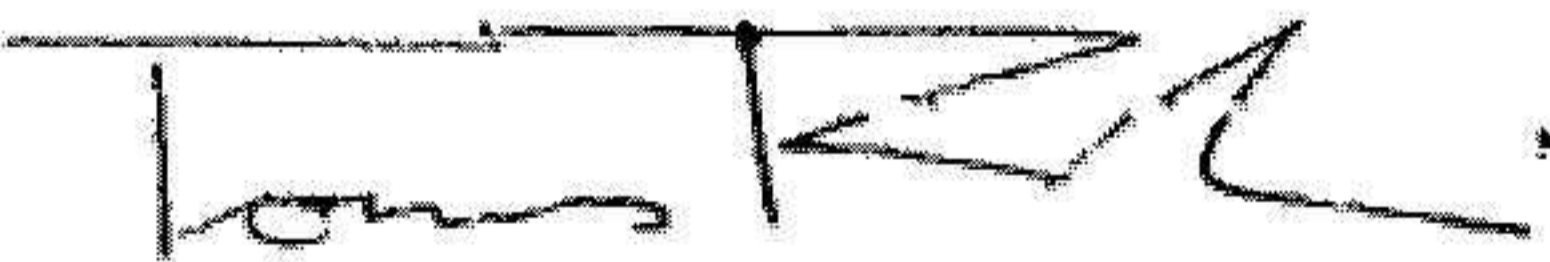
Vårt mål beträffande revisionen av förslaget till dispositioner av bolagets vinst eller förlust, och därmed vårt uttalande om detta, är att med rimlig grad av säkerhet bedöma om förslaget är förenligt med aktiebolagslagen.

Rimlig säkerhet är en hög grad av säkerhet, men ingen garanti för att en revision som utförs enligt god revisions sed i Sverige alltid kommer att upptäcka åtgärder eller försummelser som kan föranleda ersättningsskyldighet mot bolaget, eller att ett förslag till dispositioner av bolagets vinst eller förlust inte är förenligt med aktiebolagslagen.

En ytterligare beskrivning av vårt ansvar för revisionen av förvaltningen finns på Revisorsinspektionens webbplats: www.revisorsinspektionen.se/revisornsansvar. Denna beskrivning är en del av revisionsberättelsen.

Hudiksvall den 5 juni 2025

Öhrlings PricewaterhouseCoopers AB



Tomas Rahm
Auktoriserad revisor