

# Årsredovisning

Januari 2022 - december 2022

**EkonomiVis i Väst AB, Orgnr. 556944-5314**

Undertecknad styrelseledamot i EkonomiVis i Väst AB intygar härmed, dels att denna kopia av årsredovisningen överensstämmer med originalet, dels att resultat- och balansräkningarna fastställts på ordinarie bolagsstämma 2023-06-30. Stämman beslöt tillika godkänna styrelsens förslag till vinstdisposition.

Kungälv 2023-06-30

Namnteckning:  \_\_\_\_\_

Namnförtydligande: Håkan Johansson

<b>Innehåll</b>	<b>Sida</b>
Förvaltningsberättelse	3
Resultaträkning	4
Balansräkning	5
Noter	7

## Förvaltningsberättelse

Styrelsen för EkonomiVis AB avger härmed följande årsredovisning för räkenskapsåret 1 januari 2022 till 31 december 2022.

### Verksamheten under perioden

Bolagets verksamhet är fortsatt uppdelad i tre områden. De tre är utbildningar, konsulting i anslutning till styrelseuppdrag samt fristående konsultuppdrag.

EkonomiVis AB ägs per den 31 december 2022 av Håkan Johansson, 500 aktier.  
Antalet aktier avser lika antal röster.

### Nyckeltal

Soliditet = Justerat eget kapital / balansomslutningen.

Kassalikviditet = Omsättningstillgångar exkl. lager / Kortfristiga skulder.

Vinstmarginal = Rörelseresultat efter avskrivningar / nettoomsättning.

EkonomiVis AB sju år →	2022-12-31	2021-12-31	2020-12-31	2019-12-31	2018-12-31	2017-12-31	2016-12-31
Omsättning	500 652	739 674	600 011	1 086 575	1 133 223	719 402	662 777
Res. f. bokslutsdisp & skatt	-69 669	32 392	135 980	68 259	-114 156	3 421	59 719
Soliditet	48%	36%	70%	21%	1%	47%	30%
Kassalikviditet	135%	52%	331%	110%	92%	88%	128%
Vinstmarginal	-14,0%	4,0%	22,0%	6,0%	-11,0%	0,5%	9,0%

### Resultatdisposition


Styrelsen föreslår att till förfogande stående medel:

Från balanserad vinst/förlust	112 304
Från årets vinst/förlust	-47 208
<b>Totalt</b>	<b>65 096</b>

Disponeras enligt följande:


I ny balansräkning balanseras	65 096
<b>Totalt</b>	<b>65 096</b>

Bolaget resultat och ställning framgår av följande resultat- och balansräkning samt kassaflödesanalys med noter.



<b>RESULTATRÄKNING</b>	<b>Not</b>	<b>2022-01-01 till 2022-12-31</b>	<b>2021-01-01 till 2021-12-31</b>
	1		
<b>Rörelsens intäkter</b>			
Nettoomsättning		500 652	739 674
<b>Summa intäkter</b>		<b>500 652</b>	<b>739 673</b>
Kostnad sålda tjänster		0	0
<b>Bruttovinst</b>		<b>500 652</b>	<b>739 674</b>
<b>Rörelsens kostnader</b>			
Personalkostnader	2	-312 314	-433 177
Övriga externa kostnader		-255 453	-273 038
<b>Summa rörelsekostnader</b>		<b>-567 767</b>	<b>-706 215</b>
<b>Rörelseresultat före avskrivningar</b>		<b>-67 115</b>	<b>33 459</b>
<b>Avskrivningar</b>			
Avskrivningar		-2 582	-2 582
<b>Summa avskrivningar</b>		<b>0</b>	<b>0</b>
<b>Rörelseresultat efter avskrivningar</b>		<b>-69 697</b>	<b>30 876</b>
<b>Finansiella poster</b>	3		
Ränteintäkter		167	1 636
Finansiella kostnader		0	-120
<b>Summa finansiella poster</b>		<b>167</b>	<b>-1 516</b>
<b>Resultat efter finansiella poster</b>		<b>-69 530</b>	<b>32 392</b>
<b>Bokslutsdispositioner</b>	8	22 322	9 444
<b>Resultat före skatt</b>		<b>-47 208</b>	<b>41 836</b>
Skatt på årets resultat		0	-11 975
<b>ÅRETS RESULTAT</b>		<b>-47 208</b>	<b>29 861</b>

<b>BALANSRÄKNING</b>	Not	2022-01-01 till 2022-12-31	2021-01-01 till 2021-12-31
<b>TILLGÅNGAR</b>			
<b>Anläggningstillgångar</b>	4		
Materiella		12 910	12 910
Avskrivningar materiella		-5 164	-2 582
<b>Summa materiella</b>		<b>7 746</b>	<b>10 328</b>
Immateriella		0	0
Avskrivningar immateriella		-0	-0
<b>Summa immateriella</b>		<b>0</b>	<b>0</b>
Finansiella		163 000	138 000
<b>Summa finansiella</b>		<b>163 000</b>	<b>138 000</b>
 <b>Summa Anläggningstillgångar</b>		 <b>170 746</b>	 <b>148 328</b>
 <b>Omsättningstillgångar</b>			
Fordringar	5	4 435	111 954
Kassa och bank	6	63 243	236 174
<b>Summa omsättningstillgångar</b>		<b>67 678</b>	<b>348 128</b>
 <b>SUMMA TILLGÅNGAR</b>		 <b>238 424</b>	 <b>496 456</b>
<hr/>			
<b>EGET KAPITAL OCH SKULDER</b>			
<b>Bundet eget kapital</b>			
Aktiekapital 500 aktier á 100 kr.		-50 000	-50 000
<b>Fritt eget kapital</b>			
Balanserat resultat		-112 304	-132 443
Årets resultat		47 208	-29 862
<b>Summa Eget kapital</b>	7	<b>-115 096</b>	<b>-162 305</b>
 <b>Obeskattade reserver</b>	8	 0	 -22 322
<hr/>			
<b>Långfristiga skulder</b>			
Banklån		0	0
Lån från aktieägare		0	-54 332
<b>Summa långfristiga skulder</b>		<b>0</b>	<b>- 54 332</b>
 <b>SKULDER</b>			
<b>Kortfristiga skulder</b>			
Kortfristiga skulder		-123 328	-257 497
<b>Summa kortfristiga skulder</b>		<b>-123 328</b>	<b>-257 497</b>
 <b>SUMMA EGET KAPITAL OCH SKULDER</b>		 <b>-238 424</b>	 <b>-496 456</b>



**Ställda säkerheter och ansvarsförbindelser****Ställda säkerheter** **2022-12-31**

Panter och därmed jämförliga säkerheter som har ställts för egna skulder och avsättningar.

Företagsinteckningar 0

Övriga ställda pantar och därmed jämförliga säkerheter. 0


**Summa ställda säkerheter** 0

**Ansvarsförbindelser**

Borgensförbindelser Inga

Övriga ansvarsförbindelser Inga

**Summa ansvarsförbindelser** 0



## Noter

### Not 1. Redovisnings- och värderingsprinciper

De redovisningsprinciper som tillämpats överensstämmer med årsredovisningslagen, samt de som anges i BFNAR 2012:1 (K3). Om avvikelser förekommer framgår det av notanteckning nedan.

#### Redovisning av intäkter och kostnad sålda tjänster

Redovisning av intäkter avser utförda tjänster. Försäljningen visas netto efter moms. Kostnad såld tjänst avser eventuellt externt inköpta konsulttjänster direkt hänförliga till specifikt uppdrag. Det är inte vanligt, men kan förekomma.

#### Aktivering av immateriella tillgångar enligt BFN kapitel 18.12

Enligt aktiveringsmodellen ska samtliga utgifter för utveckling av ett internt projekt, redovisas som tillgång endast när samtliga nedanstående förutsättningar är uppfyllda:

- a) Det är möjligt att färdigställa den immateriella anläggningstillgången så den kan användas eller säljas.
- b) Företagets avsikt är att färdigställa immateriella anläggningstillgången för att använda eller sälja den.
- c) Företaget har förutsättningar att använda eller sälja den immateriella anläggningstillgången.
- d) Det är sannolikt att den immateriella anläggningstillgången kommer att generera framtida ekonomiska fördelar.
- e) Det finns erforderliga och adekvata tekniska, ekonomiska och andra resurser att fullfölja utvecklingen för att använda eller sälja den immateriella anläggningstillgången.
- f) Företaget kan på ett tillförlitligt sätt beräkna de utgifter som är hänförliga till den immateriella anläggningstillgången under dess utveckling.

Företaget skall kunna påvisa att det sannolikt finns en marknad för det som utvecklas.

#### Fordringar


Fordringar upptas till det belopp, som efter individuell bedömning beräknas bli betalt.

#### Avskrivningsprinciper för materiella anläggningstillgångar

Materiella anläggningstillgångar skrivs av linjärt enligt plan över den beräknade nyttjandeperioden. Beräknade restvärden efter nyttjandeperiodens slut uppgår till försumbara belopp varför ingen hänsyn tagits till dessa.

#### Tillgång och nyttjandeperiod:

Fordon	5 år
Maskiner	5-10 år
Inventarier och verktyg	3-10 år



**Not 2. Personal**

	<b>2022-12-31</b>	<b>2021-12-31</b>
<u>Medelantal anställda under året</u>		
Män	1	1
Kvinnor	0	0
<b>Totalt</b>	<b>1</b>	<b>1</b>

**Not 3. Finansiella poster**


	<b>2022-12-31</b>	<b>2021-12-31</b>
Räntenetto	167	1 516

**Not 4. Anläggningstillgångar**

	<b>2022-12-31</b>	<b>2021-12-31</b>
<u>Materiella anläggningstillgångar - Anskaffningsvärde</u>		
Fordon (elcykel)	12 910	12 910
Maskiner och fordon	0	0
Inventarier och verktyg	0	0
<u>Avskrivning materiella enligt plan</u>		
Fordon (elcykel)	5 164	2 582
Maskiner och fordon	0	0
Inventarier och verktyg	0	0

**Not 5. Fordringar**

	<b>2022-12-31</b>	<b>2021-12-31</b>
Kundfordringar	0	107 380
Skattekonto	1 335	849
Fordran investmentbolag	3 100	3 100
Fordran Fönster & Montage	0	625
<b>Totalt</b>	<b>4 435</b>	<b>111 954</b>



**Not 6. Kassa och bank**


	<b>2022-12-31</b>	<b>2021-12-31</b>
Företagskonto	38 156	104 110
Placeringskonto	25 087	132 064
<b>Totalt</b>	<b>63 243</b>	<b>236 174</b>

**Not 7. Förändring Eget kapital**

	<b>2022-12-31</b>	<b>2021-12-31</b>
<b>Bundet eget kapital</b>		
<u>Aktiekapital</u>		
Ingående saldo	50 000	50 000
<b>Utgående saldo</b>	<b>50 000</b>	<b>50 000</b>
<b>Fritt eget kapital</b>		
Årets resultat	- 47 208	29 861
Balanserat resultat	112 304	82 443
<b>Fritt eget kapital årets utgång</b>	<b>65 096</b>	<b>112 304</b>

**Not 8. Obeskattade reserver och periodiseringsfond.**

Obeskattade reserver är 0 kronor.



Resultat- och balansräkningen kommer att föreläggas årsstämman för fastställelse per 2023-06-30.

## Underskrifter

Skövde den 30 juni 2023



Håkan Johansson  
Styrelseledamot

