

Årsredovisning

Gyllensvaans Möbler Aktiebolag

Org.nr 556122-6811

Räkenskapsår 2021-01-01 – 2021-12-31

Fastställelseintyg

Undertecknad styrelseledamot intygar härmed, dels att denna kopia av årsredovisningen överensstämmer med originalet, dels att resultat- och balansräkning samt koncernresultat och koncernbalansräkning fastställts på årsstämman den 27 juni 2022. Årsstämman beslöt tillika godkänna styrelsens förslag till vinstdisposition.

Kättilstorp den 27 juni 2022



Eric Gyllensvaan

2022072508445

Årsredovisning

Gyllensvaans Möbler Aktiebolag

Org.nr 556122-6811

Räkenskapsår 2021-01-01 – 2021-12-31

Årsredovisning för räkenskapsåret 2021-01-01 – 2021-12-31

Styrelsen och verkställande direktören för Gyllensvaans Möbler Aktiebolag avger härmed följande årsredovisning.

Innehåll	Sida
Förvaltningsberättelse	2
Koncernen	
Resultaträkning – kostnadsslagsindelad	5
Balansräkning	6
Kassaflödesanalys	8
Moderbolaget	
Resultaträkning – kostnadsslagsindelad	9
Balansräkning	10
Kassaflödesanalys	12
Redovisnings- och värderingsprinciper	13
Noter	16

Bolagets säte är Kättilstorp.

Alla belopp redovisas, om inte annat anges, i kronor (Kr). Uppgifter inom parentes avser föregående år.

Förvaltningsberättelse

Ägarförhållanden

Koncernen omfattar Gyllensvaans Möbler AB med de helägda dotterbolagen Kättilstorps Elektriska AB, Ecospaan AB, Berg Skanderåsen 1:84 AB samt SC Ecolor SRL i Rumänien, vilket ägs till 100%. Ecolor SRL i Rumänien äger i sin tur Emptor International SRL till 100%.

Information om verksamheten

Koncernens huvudsakliga verksamhet är tillverkning och försäljning av planmöbler.

Resultat och ställning

Översikt koncernen (Tkr)	2021-12-31	2020-12-31	2019-12-31	2018-12-31
Nettoomsättning	1 883 317	1 536 647	1 548 348	1 562 035
Rörelseresultat	162 506	103 539	63 606	26 188
Rörelsemarginal	8,6%	6,7%	4,1%	1,7%
Avkastning på eget kapital	19,7%	13,6%	9,1%	4,3%
Balansomslutning	1 140 881	1 019 851	980 527	1 027 366
Soliditet	84,5%	82,7%	79,7%	74,1%
Medelantal anställda	927	919	906	893

Översikt moderbolaget (Tkr)	2021-12-31	2020-12-31	2019-12-31	2018-12-31
Nettoomsättning	985 207	897 657	846 775	892 991
Rörelseresultat	83 880	67 669	28 682	45 233
Rörelsemarginal	8,5%	7,5%	3,4%	5,1%
Avkastning på eget kapital	15,3%	13,1%	6,9%	10,3%
Balansomslutning	741 256	703 379	681 327	744 186
Soliditet	84,7%	83,1%	78,6%	69,5%
Medelantal anställda	207	217	221	217

Nyckeltalsdefinitioner

Rörelsemarginal

Rörelseresultat i procent av nettoomsättningen.

Avkastning på eget kapital

Resultat efter finansiella poster i procent av genomsnittligt justerat eget kapital

Soliditet

Justerat eget kapital i procent av balansomslutning.

Väsentliga händelser under räkenskapsåret och efter dess utgång

Moderbolaget:

Försäljningsökningen under andra halvan av 2020 fortsatte även under 2021. Verksamheten har präglats av materialbrist med drivande av högre kostnader.

Koncernen:

En fortstätt god försäljningsutveckling och i likhet med moderbolaget har dotterbolaget SC Ecolor SRL påverkats av materialbrist och ökade kostnader.

Framtida utveckling

För räkenskapsåret 2022 är omvärldsförutsättningarna osäkra till följd av det säkerhetspolitiska läget i Europa. Det är inte möjligt att bedöma omfattningen av de direkta och indirekta effekter som detta kan leda till för bolaget och koncernen.

Hållbarhetsrapport

Bolaget har upprättat en Hållbarhetsrapport vilken finns tillgänglig på bolagets hemsida www.gyllesvaan.se.

Miljöpåverkan

Bolaget bedriver tillståndspliktig verksamhet enligt miljöbalken. Tillståndsplikten avser utsläpp i mycket ringa omfattning av organiska lösningsmedel.

Förändring av eget kapital

Koncernen

	Aktie- kapital	Övrigt tillskjutet kapital	Annat eget kap. inkl. årets res.	Totalt
Belopp vid årets ingång	2 000 000	0	841 871 607	843 871 607
Omräkningsdifferens		0	1 500 726	1 500 726
Utdelning			-30 000 000	-30 000 000
Årets resultat			149 063 733	149 063 733
Belopp vid årets utgång	2 000 000	0	962 436 066	964 436 066

Moderbolaget

	Aktie- kapital	Reserv- fond	Balanserad vinst	Årets resultat	Totalt
Belopp vid årets ingång	2 000 000	400 000	396 179 853	54 706 259	453 286 112
Överföring av föregående års resultat			54 706 259	-54 706 259	0
Utdelning			-30 000 000		-30 000 000
Årets resultat				68 007 784	68 007 784
Belopp vid årets utgång	2 000 000	400 000	420 886 112	68 007 784	491 293 896

Förslag till vinstdisposition

Till årsstämmans förfogande står följande vinstmedel:

Balanserad vinst	450 886 112
Utdelning beslutad på extra stämma	-30 000 000
Årets vinst	68 007 784
Kronor	488 893 896

Styrelsen föreslår att vinstmedlen disponeras så att

till aktieägarna utdelas	10 000 000
i ny räkning överförs	478 893 896
Kronor	488 893 896

Koncernens resultaträkning

	Not	2021-01-01 -2021-12-31	2020-01-01 -2020-12-31
<i>Rörelsens intäkter</i>			
Nettoomsättning	1	1 883 317 147	1 536 647 147
Förändring av lager av produkter i arbete, färdiga varor och pågående arbete för annans räkning		86 550 717	-30 564 590
Övriga rörelseintäkter	2	21 370 218	37 963 535
		1 991 238 082	1 544 046 092
<i>Rörelsens kostnader</i>			
Råvaror och förnödenheter		-1 382 438 470	-1 034 744 184
Handelsvaror		-3 336 464	-2 272 538
Övriga externa kostnader	3	-135 261 389	-114 644 568
Personalkostnader	3	-233 604 205	-213 561 551
Avskrivningar av materiella anläggningstillgångar	4	-69 556 012	-72 025 283
Övriga rörelsekostnader		-4 535 257	-3 258 947
		-1 828 731 797	-1 440 507 071
Rörelseresultat	10	162 506 285	103 539 021
<i>Resultat från finansiella investeringar</i>			
Ränteintäkter och liknande resultatposter	6	15 666 813	13 051 729
Räntekostnader och liknande resultatposter	7	-395 734	-6 002 836
		15 271 079	7 048 893
Resultat efter finansiella poster		177 777 364	110 587 914
Skatt på årets resultat	9	-28 713 631	-22 396 414
Årets resultat		149 063 733	88 191 500

Koncernens balansräkning

	Not	2021-12-31	2020-12-31
TILLGÅNGAR			
<i>Anläggningstillgångar</i>			
<i>Materiella anläggningstillgångar</i>	11		
Byggnader och mark		124 512 353	139 757 927
Maskiner och andra tekniska anläggningar		195 212 795	227 287 644
Inventarier, verktyg och installationer		9 781 617	11 636 647
Pågående nyanläggningar och förskott avseende materiella anläggningstillgångar		12 853 773	3 332 111
		342 360 538	382 014 329
<i>Finansiella anläggningstillgångar</i>	12		
Andra långfristiga värdepappersinnehav		36 092	36 092
Andra långfristiga fordringar		9 266	9 221
		45 358	45 313
Summa anläggningstillgångar		342 405 896	382 059 642
<i>Omsättningstillgångar</i>			
<i>Varulager m.m.</i>			
Råvaror och förnödenheter		130 709 407	99 688 539
Varor under tillverkning		52 893 689	42 236 303
Färdiga varor och handelsvaror		138 371 398	74 531 807
		321 974 494	216 456 649
<i>Kortfristiga fordringar</i>			
Kundfordringar		167 287 808	119 373 180
Övriga fordringar	14	44 568 681	37 375 653
Förutbetalda kostnader och upplupna intäkter		5 393 810	5 564 925
		217 250 299	162 313 758
<i>Kortfristiga placeringar</i>		25 022 083	24 688 182
<i>Kassa och bank</i>		234 227 949	234 333 017
Summa omsättningstillgångar		798 474 825	637 791 606
SUMMA TILLGÅNGAR		1 140 880 721	1 019 851 248

Koncernens balansräkning

	Not	2021-12-31	2020-12-31
EGET KAPITAL OCH SKULDER			
<i>Eget kapital</i>	15, 16		
Aktiekapital		2 000 000	2 000 000
Annat eget kapital inklusive årets resultat		962 436 066	841 871 607
Eget kapital hänförligt till moderföretagets aktieägare		964 436 066	843 871 607
<i>Avsättningar</i>	18		
Uppskjuten skatteskuld		37 230 742	35 478 759
		37 230 742	35 478 759
<i>Kortfristiga skulder</i>			
Leverantörsskulder		79 364 401	86 227 168
Aktuella skatteskulder		19 638 170	7 877 270
Övriga skulder		10 513 494	10 248 645
Upplupna kostnader och förutbetalda intäkter		29 697 848	36 147 799
		139 213 913	140 500 882
SUMMA EGET KAPITAL OCH SKULDER		1 140 880 721	1 019 851 248

Koncernens kassaflödesanalys

	2021-01-01	2020-01-01
Not	-2021-12-31	-2020-12-31
Den löpande verksamheten		
Rörelseresultat	162 506 285	103 539 021
Justeringar för poster som inte ingår i kassaflödet		
Avskrivningar och nedskrivningar	69 556 012	72 025 283
Realisationsvinst vid försäljning av inventarier	337 972	457 161
	232 400 269	176 021 465
Erhållen ränta	15 666 813	13 051 729
Erlagd ränta	-395 734	-6 002 836
Betald inkomstskatt	-28 713 631	-22 396 414
Kassaflöde från den löpande verksamheten		
före förändringar av rörelsekapital	218 957 717	160 673 944
Förändring av rörelsekapital		
Förändring av varulager	-105 517 845	32 042 102
Ökning av fordringar	-54 936 541	-26 186 211
Förändring av kortfristiga skulder	-1 286 969	19 062 509
Kassaflöde från den löpande verksamheten	57 216 362	185 592 344
<i>Investeringsverksamheten</i>		
Förvärv av materiella anläggningstillgångar	-29 472 569	-51 478 635
Försäljning av materiella anläggningstillgångar	274 120	413 000
Förvärv av kortfristiga placeringar	-333 901	-24 688 182
Omräkningsdifferens i anläggningstillgångar	-1 041 744	10 803 976
Kassaflöde från investeringsverksamheten	-30 574 094	-64 949 841
<i>Finansieringsverksamheten</i>		
Förändring av långfristiga skulder	0	-41 958 583
Förändring av avsättningar	1 751 983	-124 002
Förändring av långfristiga fordringar	-45	1 425
Utbetald utdelning	-30 000 000	-10 000 000
Omräkningsdifferens i eget kapital	1 500 726	-15 847 339
Kassaflöde från finansieringsverksamheten	-26 747 336	-67 928 499
Årets kassaflöde	-105 068	52 714 004
Likvida medel vid årets början	234 333 017	181 619 013
Likvida medel vid årets slut	234 227 949	234 333 017

Moderbolagets resultaträkning

	Not	2021-01-01 -2021-12-31	2020-01-01 -2020-12-31
<i>Rörelsens intäkter</i>			
Nettoomsättning	1	985 206 556	897 657 170
Förändring av lager av produkter i arbete, färdiga varor och pågående arbete för annans räkning		36 603 419	-40 655 542
Övriga rörelseintäkter	2	1 854 621	11 846 555
		1 023 664 596	868 848 183
<i>Rörelsens kostnader</i>			
Råvaror och förnödenheter		-721 699 777	-591 978 363
Övriga externa kostnader	3	-56 425 485	-50 284 166
Personalkostnader	3	-129 175 567	-125 070 298
Avskrivningar av materiella anläggningstillgångar	4	-32 147 654	-33 606 327
Övriga rörelsekostnader		-336 208	-240 068
		-939 784 691	-801 179 222
Rörelseresultat	5, 10	83 879 905	67 668 961
<i>Resultat från finansiella investeringar</i>			
Ränteintäkter	6	8 641 945	7 075 076
Räntekostnader	7	-5 966	-964 548
		8 635 979	6 110 528
Resultat efter finansiella poster		92 515 884	73 779 489
Bokslutsdispositioner	8	-6 549 153	-4 124 615
Resultat före skatt		85 966 731	69 654 874
Skatt på årets resultat	9	-17 958 947	-14 948 615
Årets resultat		68 007 784	54 706 259

Moderbolagets balansräkning

	Not	2021-12-31	2020-12-31
TILLGÅNGAR			
<i>Anläggningstillgångar</i>			
<i>Materiella anläggningstillgångar</i>	11		
Byggnader och mark		71 663 753	77 081 506
Maskiner och andra tekniska anläggningar		90 464 505	100 577 341
Inventarier, verktyg och installationer		3 128 652	3 810 478
Pågående nyanläggningar och förskott avseende materiella anläggningstillgångar		770 182	480 900
		166 027 092	181 950 225
<i>Finansiella anläggningstillgångar</i>	12		
Andelar i koncernföretag	13	39 479 605	39 479 605
Fordringar hos koncernföretag		59 960 000	59 960 000
Andra långfristiga värdepappersinnehav		28 500	28 500
		99 468 105	99 468 105
Summa anläggningstillgångar		265 495 197	281 418 330
<i>Omsättningstillgångar</i>			
<i>Varulager m.m.</i>			
Råvaror och förnödenheter		33 829 323	32 299 119
Varor under tillverkning		14 733 299	9 890 344
Färdiga varor och handelsvaror		64 709 509	32 949 045
		113 272 131	75 138 508
<i>Kortfristiga fordringar</i>			
Kundfordringar		96 420 469	75 898 013
Fordringar hos koncernföretag		19 874 742	20 228 846
Övriga fordringar	14	20 671 197	12 620 716
Förutbetalda kostnader och upplupna intäkter		4 515 484	3 752 061
		141 481 892	112 499 636
<i>Kortfristiga placeringar</i>		25 022 083	24 688 182
<i>Kassa och bank</i>		195 985 001	209 634 624
Summa omsättningstillgångar		475 761 107	421 960 950
SUMMA TILLGÅNGAR		741 256 304	703 379 280

Moderbolagets balansräkning

	Not	2021-12-31	2020-12-31
EGET KAPITAL OCH SKULDER			
<i>Eget kapital</i>	15,16		
<i>Bundet eget kapital</i>			
Aktiekapital		2 000 000	2 000 000
Reservfond		400 000	400 000
		2 400 000	2 400 000
<i>Fritt eget kapital</i>			
Balanserat resultat		420 886 112	396 179 853
Årets resultat		68 007 784	54 706 259
		488 893 896	450 886 112
Summa eget kapital		491 293 896	453 286 112
<i>Obeskattade reserver</i>	17	171 870 338	165 321 185
<i>Avsättningar</i>	18		
Övriga avsättningar		41 444	41 444
Summa avsättningar		41 444	41 444
<i>Kortfristiga skulder</i>			
Leverantörsskulder		32 176 385	39 614 460
Skulder till koncernföretag		6 000 000	6 000 000
Aktuella skatteskulder		15 936 632	7 548 727
Övriga skulder		2 172 248	2 204 319
Upplupna kostnader och förutbetalda intäkter		21 765 361	29 363 033
Summa kortfristiga skulder		78 050 626	84 730 539
SUMMA EGET KAPITAL OCH SKULDER		741 256 304	703 379 280

Moderbolagets kassaflödesanalys

	2021-01-01 -2021-12-31	2020-01-01 -2020-12-31
Den löpande verksamheten		
Rörelseresultat	83 879 905	67 668 961
Justeringar för poster som inte ingår i kassaflödet		
Avskrivningar och nedskrivningar	32 147 654	33 606 327
Realisationsresultat vid försäljning av inventarier	100 527	20 013
	116 128 086	101 295 301
Erhållen ränta	8 641 945	7 075 076
Erlagd ränta	-5 966	-964 548
Betald inkomstskatt	-17 958 947	-14 948 615
Kassaflöde från den löpande verksamheten före förändringar av rörelsekapital	106 805 118	92 457 214
Förändring av rörelsekapital		
Förändring av varulager	-38 133 623	35 480 923
Ökning av fordringar	-28 982 256	-23 203 996
Förändring av kortfristiga skulder	-6 679 913	15 180 235
Kassaflöde från den löpande verksamheten	33 009 326	119 914 376
<i>Investeringsverksamheten</i>		
Förvärv av kortfristiga placeringar	-333 901	-24 688 182
Förvärv av materiella anläggningstillgångar	-16 599 168	-26 225 459
Försäljning av materiella anläggningstillgångar	274 120	413 000
Kassaflöde från investeringsverksamheten	-16 658 949	-50 500 641
<i>Finansieringsverksamheten</i>		
Förändring långfristiga skulder	0	-41 958 583
Förändring av långfristiga fordringar	0	41 958 583
Utbetald utdelning	-30 000 000	-10 000 000
Kassaflöde från finansieringsverksamheten	-30 000 000	-10 000 000
Årets kassaflöde	-13 649 623	59 413 735
Likvida medel vid årets början	209 634 624	150 220 889
Likvida medel vid årets slut	195 985 001	209 634 624

Redovisnings- och värderingsprinciper

Allmänt

Årsredovisningen har upprättats enligt Årsredovisningslagen (1995:1554) och BFNAR 2012:1 Årsredovisning och koncernredovisning (K3).

Koncernredovisning

Moderföretag för hela koncernen är AB Gyllensvaans Möbler (org nr 556122-6811) med säte i Kättilstorp.

Omfattning

Koncernredovisningen omfattar moderbolaget, dotterföretag i vilket moderföretaget direkt och indirekt äger aktier motsvarande mer än 50 % av rösterna samt intresseföretag i vilket moderföretaget äger aktier motsvarande minst 20 % men mindre än 50 % av rösterna.

Redovisningsmetod

Koncernredovisningen har upprättats enligt förvärvsmetoden. Det innebär att förvärvade dotterbolags tillgångar och skulder upptagits till det marknadsvärde, som legat till grund för fastställande av köpeskillingen på aktierna. Skillnaden mellan köpeskillingen och de förvärvade bolagets egna kapital redovisas som goodwill. Koncernens egna kapital omfattar moderbolagets egna kapital och den del av dotterbolagets egna kapital som tillkommit efter det att dessa bolag förvärvats.

Omräkning av utländska dotterbolag

Omräkning av utländska dotterbolags resultat- och balansräkningar sker enligt dagskursmetoden. Detta innebär att tillgångar och skulder omräknas till balansdagens kurser samt att resultaträkningarna omräknas till genomsnittskurs under räkenskapsåret. Eventuell omräkningsdifferens redovisas direkt mot eget kapital i koncernen.

Klassificering

Anläggningstillgångar, långfristiga skulder och avsättningar består i allt väsentligt enbart av belopp som förväntas återvinnas eller betalas efter mer än tolv månader räknat från balansdagen. Omsättningstillgångar och kortfristiga skulder består i allt väsentligt enbart av belopp som förväntas återvinnas eller betalas inom tolv månader från balansdagen.

Värderingsprinciper m m

Tillgångar, avsättningar och skulder har värderats till anskaffningsvärden om inget annat anges nedan.

Intäkter

Intäkter har upptagits till verkligt värde av vad som erhållits eller kommer att erhållas och redovisas i den omfattning det är sannolikt att de ekonomiska fördelarna kommer att tillgodogöras koncernen och intäkterna kan beräknas på ett tillförlitligt sätt.

Försäljning av varor

Vid försäljning av varor redovisas normalt inkomsten som intäkt när de väsentliga förmånerna och riskerna som är förknippade med ägandet av varan har överförts på köparen.

Ränta

Ränteintäkter redovisas i takt med att de intjänas (beräkningen sker på basis av underliggande tillgångs avkastning enligt effektiv ränta).

Utdelningar

Intäkterna redovisas i resultaträkningen när aktieägarnas rätt att erhålla utbetalningen fastställs.

Hysesintäkter

Hysesintäkter för förvaltningsfastigheterna redovisas linjärt i enlighet med villkoren som anges i gällande hyresavtal.

Materiella anläggningstillgångar

Anläggningstillgångar värderas till anskaffningsvärde med avdrag för ackumulerade avskrivningar och eventuella nedskrivningar. Mark avskrivs ej.

Avskrivning sker linjärt över den förväntade nyttjandeperioden med hänsyn till väsentligt restvärde. Följande avskrivningsprocent tillämpas:

Byggnader	20 - 50 år
Maskiner och andra tekniska anläggningar	5 - 10 år
Inventarier, verktyg och installationer	3 - 10 år

Övergången till komponentavskrivning har lett till att avskrivningar enligt plan fördelats på betydande komponenter. Individuell bedömning av komponenternas nyttjandeperiod har bestämt avskrivningstiden.

Avskrivningar på anläggningstillgångarnas anskaffningsvärde har skett med maximala belopp enligt skattelagstiftningen.

Fordringar

Fordringar har upptagits till det lägsta av anskaffningsvärde och det belopp varmed de beräknas inflyta.

Varulager

Råvaror samt köpta hel- och halvfabrikat har värderats till det lägsta av anskaffningsvärde och beräknat nettoförsäljningsvärde. Egentillverkade hel- och halvfabrikat har värderats till varornas tillverkningskostnader inklusive skälig andel av indirekta kostnader. Generellt inkuransavdrag har gjorts varefter lagervärdet ej bedöms överstiga beräknat nettoförsäljningsvärde.

Fordringar och skulder i utländsk valuta

Fordringar och skulder i utländsk valuta har omräknats till balansdagens kurs. Kursvinster och kursförluster på rörelsens fordringar och skulder tillförs rörelseresultatet. Vinster och förluster på finansiella fordringar och skulder redovisas som finansiella poster.

Likvida medel

Likvida medel omfattar kassa och tillgodohavanden hos bank samt kortfristiga placeringar med en ursprunglig löptid på högst tre månader.

Skatter inklusive uppskjuten skatt

Total skatt utgörs av aktuell skatt och uppskjuten skatt.

Aktuell skatt

Aktuell skatt avser inkomstskatt för innevarande räkenskapsår samt en del av tidigare räkenskapsårs inkomstskatt som ännu ej redovisats. Aktuell skatt beräknas utifrån den skattesats som gäller per balansdagen.

Uppskjuten skatt

Uppskjuten skatt är inkomstskatt som avser framtida räkenskapsår till följd av tidigare års händelser. Redovisning sker enligt balansräkningsmetoden. Enligt denna redovisas uppskjutna skatteskulder och uppskjutna skattefordringar på temporära skillnader som uppstår mellan bokförda respektive skattemässiga värden för tillgångar och skulder samt för övriga skattemässiga avdrag eller underskott.

Leasing

Leasingavtal där, i allt väsentligt, alla risker och fördelar som förknippas med ägandet faller på uthyraren klassificeras som operationella leasingavtal. Leasingavgifter avseende operationella leasingavtal redovisas som kostnad i resultaträkningen och fördelas linjärt över avtalets löptid.

Noter

Not 1 Nettoomsättningens fördelning

Koncernen

Nettoomsättningen fördelar sig på geografiska marknader enligt följande:

	2021	2020
Norden	115 340 969	64 154 652
Europa, exkl Norden	1 471 979 942	1 276 173 974
Övriga marknader	295 996 236	196 318 521
Summa	1 883 317 147	1 536 647 147

Moderbolaget

Nettoomsättningen fördelar sig på geografiska marknader enligt följande:

	2021	2020
Norden	72 507 077	63 825 840
Europa, exkl Norden	742 655 600	637 512 809
Övriga marknader	170 043 879	196 318 521
Summa	985 206 556	897 657 170

Not 2 Övriga intäkter

Koncernen

	2021	2020
Erhållna statliga stöd	0	18 336 642
Övriga intäkter	21 370 218	19 626 893
Summa	21 370 218	37 963 535

Moderbolaget

	2021	2020
Erhållna statliga stöd	0	9 342 329
Övriga intäkter	1 854 621	2 504 226
Summa	1 854 621	11 846 555

Not 3 Personalkostnader, ersättningar och arvoden

Medelantalet anställda

	2021		2020	
	Antal anställda	Varav män	Antal anställda	Varav män
Moderbolaget	207	76%	217	74%
Dotterbolag	720	57%	702	58%
Totalt koncernen	927	61%	919	62%

<i>Löner och andra ersättningar</i>	Koncernen		Moderbolaget	
	2021	2020	2021	2020
Styrelsen och VD	7 592 475	5 937 582	3 333 978	3 202 878
Övriga anställda	171 818 304	167 233 064	92 222 188	86 698 439
	179 410 779	173 170 646	95 556 166	89 901 317

<i>Sociala kostnader</i>				
Pensionskostnader för styrelse och VD	2 068 351	1 245 114	1 272 106	670 229
Pensionskostnader övriga anställda	5 370 662	4 960 388	5 109 316	4 694 924
Sociala kostnader	37 184 200	33 890 773	31 516 274	29 016 218
	44 623 213	40 096 275	37 897 696	34 381 371

<i>Könsfördelning i företagsledningen</i>	Koncernen		Moderbolaget	
	2021-12-31	2020-12-31	2021-12-31	2020-12-31
Fördelning mellan kvinnor och män i företagets styrelse				
Kvinnor	1	1	1	1
Män	5	5	5	5
Fördelning mellan kvinnor och män i företagsledningen				
Kvinnor	1	1	1	1
Män	5	5	5	5

<i>Arvoden till revisorer</i>	Koncernen		Moderbolaget	
	2021	2020	2021	2020
Ernst & Young AB				
Revisionsuppdrag	486 809	519 800	281 500	273 300
Revision utöver revisionsuppdraget	147 577	233 087	62 300	142 200
Skatterådgivning	139 522	285 037	61 200	93 050
Summa	773 908	1 037 924	405 000	508 550

Not 4 Avskrivningar

<i>Avskrivningar</i>	Koncernen		Moderbolaget	
	2021	2020	2021	2020
Byggnader och mark	15 987 082	16 161 488	5 417 753	5 509 866
Maskiner	50 041 616	51 066 099	25 068 663	26 414 895
Inventarier	3 527 314	4 796 842	1 661 238	1 681 566
Summa	69 556 012	72 025 283	32 147 654	33 606 327

Not 5 Inköp och försäljning mellan koncernbolag

Av årets inköp avser 2 (2) % inköp från andra koncernbolag.

Av årets försäljning avser 0 (0) % försäljning till andra koncernbolag.

Not 6 Ränteintäkter och liknande resultatposter

	Koncernen		Moderbolaget	
	2021	2020	2021	2020
Ränteintäkter	12 711 998	12 531 720	4 656 417	4 845 689
Ränteintäkter från koncern- fordringar	0	0	1 199 999	1 709 378
Vinst avyttring kortfristiga placeringar	662 739	0	662 739	0
Kursdifferenser	2 292 076	520 009	2 122 790	520 009
Summa	15 666 813	13 051 729	8 641 945	7 075 076

Not 7 Räntekostnader och liknande resultatposter

	Koncernen		Moderbolaget	
	2021	2020	2021	2020
Förlust avyttring kortfristiga placeringar	0	-515 920	0	-515 920
Kursdifferenser	0	-4 850 611	0	0
Räntekostnader	-395 734	-636 305	-5 966	-448 628
Summa	-395 734	-6 002 836	-5 966	-964 548

Not 8 Bokslutsdispositioner

	2021	2020
Förändring periodiseringsfond	-8 244 000	-6 350 000
Skillnad mellan bokförda avskrivningar och avskrivningar enligt plan	1 694 847	2 225 385
Summa	-6 549 153	-4 124 615

Not 9 Skatt på årets resultat

	Koncernen		Moderbolaget	
	2021	2020	2021	2020
Aktuell skattekostnad på årets resultat	-28 496 887	-17 633 893	-17 958 947	-14 948 615
Skatt hänförligt till tidigare år	1 535 239	-5 177 317	0	0
Uppskjuten skatt	-1 751 983	414 796	0	0
Redovisad skattekostnad	-28 713 631	-22 396 414	-17 958 947	-14 948 615

Avstämning av effektiv skattesats

	Moderbolaget	
	2021	2020
Redovisat resultat före skatt	85 966 731	69 654 874
Skatt på redovisat resultat enligt gällande skattesats 20,6 (21,4)%:	-17 709 147	-14 906 143
Skatteeffekt av:		
Differens i bokad skatt	0	367 373
Ej avdragsgilla kostnader	-249 800	-409 845
Ej skattepliktiga intäkter	0	0
Redovisad skattekostnad	-17 958 947	-14 948 615

Not 10 Leasing

	Koncernen		Moderbolaget	
	2021	2020	2021	2020
Under året har företags leasing-kostnader uppgått till:	294 442	596 238	294 442	77 842

	Koncernen		Moderbolaget	
	2021	2020	2021	2020
Avgifter som förfaller				
inom ett år	146 763	596 238	146 763	0
senare än ett år men före fem år	73 896	0	73 896	0
senare än fem år	0	0	0	0

Not 11 Materiella anläggningstillgångar

Byggnader och mark

	Koncernen		Moderbolaget	
	2021-12-31	2020-12-31	2021-12-31	2020-12-31
Ingående anskaffningsvärden	311 096 477	318 557 067	156 222 064	156 222 064
Nyanskaffningar	320 031	0	0	0
Omräkningsdifferens	613 895	-7 460 590	0	0
Utgående ackumulerade anskaffningsvärden	312 030 403	311 096 477	156 222 064	156 222 064
Ingående avskrivningar	-171 338 550	-159 886 263	-79 140 558	-73 630 692
Årets avskrivningar	-15 987 082	-16 161 488	-5 417 753	-5 509 866
Omräkningsdifferens	-192 418	4 709 201	0	0
Utgående ackumulerade avskrivningar	-187 518 050	-171 338 550	-84 558 311	-79 140 558
Bokfört värde	124 512 353	139 757 927	71 663 753	77 081 506

Uppgifter om förvaltningsfastigheter

	2021-12-31	2020-12-31	2021-12-31	2020-12-31
Verkligt värde	38 000 000	38 000 000	0	0

Verkligt värde är baserat på direktavkastning.

Maskiner och andra tekniska anläggningar

	Koncernen		Moderbolaget	
	2021-12-31	2020-12-31	2021-12-31	2020-12-31
Ingående anskaffningsvärden	916 640 404	883 238 936	677 290 923	655 446 570
Nyanskaffningar	17 978 995	50 296 301	15 293 848	25 362 353
Avyttringar/utrangeringar	-64 011 391	-3 518 000	-64 000 902	-3 518 000
Omräkningsdifferens	1 164 929	-13 376 833	0	0
Utgående ackumulerade anskaffningsvärden	871 772 937	916 640 404	628 583 869	677 290 923
Ingående avskrivningar	-689 352 760	-647 429 588	-576 713 582	-553 577 124
Avyttringar/utrangeringar	63 673 370	3 278 437	63 662 882	3 278 437
Årets avskrivningar	-50 279 061	-51 066 099	-25 068 664	-26 414 895
Omräkningsdifferens	-601 691	5 864 490	0	0
Utgående ackumulerade avskrivningar	-676 560 142	-689 352 760	-538 119 364	-576 713 582
Bokfört värde	195 212 795	227 287 644	90 464 505	100 577 341

Inventarier, verktyg och installationer

	Koncernen		Moderbolaget	
	2021-12-31	2020-12-31	2021-12-31	2020-12-31
Ingående anskaffningsvärden	45 194 428	45 844 285	21 910 631	22 316 138
Nyanskaffningar	1 687 502	1 664 432	1 016 038	493 515
Avyttringar	-4 299 841	-1 413 922	-3 749 291	-899 022
Omräkningsdifferens	77 643	-900 367	0	0
Utgående ackumulerade anskaffningsvärden	42 659 732	45 194 428	19 177 378	21 910 631
Ingående avskrivningar	-33 557 781	-30 115 821	-18 100 153	-17 124 159
Avyttringar	4 263 215	782 470	3 712 665	705 570
Årets avskrivningar	-3 527 314	-4 796 842	-1 661 238	-1 681 564
Omräkningsdifferens	-56 235	572 412	0	0
Utgående ackumulerade avskrivningar	-32 878 115	-33 557 781	-16 048 726	-18 100 153
Bokfört värde	9 781 617	11 636 647	3 128 652	3 810 478

Pågående nyanläggningar och förskott avseende materiella anläggningstillgångar

	Koncernen		Moderbolaget	
	2021-12-31	2020-12-31	2021-12-31	2020-12-31
Ingående anskaffningsvärden	3 332 111	4 026 498	480 900	111 309
Nyanskaffningar	24 303 824	42 841 999	11 850 317	18 961 786
Omklassificeringar	-14 817 783	-43 324 097	-11 561 035	-18 592 195
Omräkningsdifferens	35 621	-212 289	0	0
Utgående ackumulerade anskaffningsvärden	12 853 773	3 332 111	770 182	480 900
Bokfört värde	12 853 773	3 332 111	770 182	480 900

Not 12 Finansiella anläggningstillgångar

Andelar i koncernföretag	Koncernen		Moderbolaget	
	2021-12-31	2020-12-31	2021-12-31	2020-12-31
Ingående anskaffningsvärden	0	0	39 479 605	39 479 605
Utgående ackumulerade anskaffningsvärden	0	0	39 479 605	39 479 605
Bokfört värde	0	0	39 479 605	39 479 605

Andra långfristiga värdepappersinnehav

	Koncernen		Moderbolaget	
	2021-12-31	2020-12-31	2021-12-31	2020-12-31
Ingående anskaffningsvärden	36 092	36 092	28 500	28 500
Utgående ackumulerade anskaffningsvärden	36 092	36 092	28 500	28 500
Bokfört värde	36 092	36 092	28 500	28 500

Not 13 Andelar i koncernföretag

	Eget kapital	Årets resultat	Kapitalandel	Bokfört värde
SC Ecolor SRL, Romania	332 498 385	63 635 674	100%	31 048 000
Kättilstorps Elektriska AB	3 997 973	688 723	100%	2 015 826
Ecospaan AB	8 623 814	1 529 925	100%	4 073 608
Berg Skanderåsen 1:84 AB	12 786 930	2 867 667	100%	2 342 171
Summa andelar i koncernföretag				39 479 605

Uppgifter om dotterföretagens organisationsnummer och säte:

	Org.nr	Säte
SC Ecolor SRL, Romania	15298771	Cluj Napoca
Kättilstorps Elektriska AB	556195-9049	Kättilstorp
Ecospaan AB	556827-9532	Brunflo
Berg Skanderåsen 1:84 AB	556828-9226	Svenstavik

Not 14 Övriga fordringar

	Koncernen		Moderbolaget	
	2021-12-31	2020-12-31	2021-12-31	2020-12-31
Skattefordran avseende aktuell skatt	0	0	0	0
Övriga poster	44 568 681	37 375 653	20 671 197	12 620 716
Summa övriga fordringar	44 568 681	37 375 653	20 671 197	12 620 716

Not 15 Disposition av årets resultat

Förslag till vinstdisposition

Till årsstämmans förfogande står följande vinstmedel:

Balanserad vinst	450 886 112
Utdelning beslutad på extra stämma	-30 000 000
Årets vinst	68 007 784
Kronor	488 893 896

Styrelsen föreslår att vinstmedlen disponeras så att

till aktieägarna utdelas	10 000 000
i ny räkning överförs	478 893 896
	488 893 896

Not 16 Antal aktier och kvotvärde

Namn	Antal aktier	Kvotvärde
Antal A-aktier	9 600	100
Antal B-aktier	10 400	100

Not 17 Obeskattade reserver

	Moderbolaget	
	2021-12-31	2020-12-31
Periodiseringsfond beskattningsår 2015	0	20 756 000
Periodiseringsfond beskattningsår 2016	21 300 000	21 300 000
Periodiseringsfond beskattningsår 2017	18 300 000	18 300 000
Periodiseringsfond beskattningsår 2018	20 000 000	20 000 000
Periodiseringsfond beskattningsår 2019	14 500 000	14 500 000
Periodiseringsfond beskattningsår 2020	23 850 000	23 850 000
Periodiseringsfond beskattningsår 2021	29 000 000	0
Akkumulerade avskrivningar över plan, maskiner	44 920 338	46 615 185
Summa obeskattade reserver	171 870 338	165 321 185
Uppskjuten skatt på obeskattade reserver ingår med	35 405 290	34 056 164

Not 18 Avsättningar

	Koncernen		Moderbolaget	
	2021-12-31	2020-12-31	2021-12-31	2020-12-31
Skatt - uppskjuten skatt	37 230 742	35 478 759	41 444	41 444
Summa avsättningar	37 230 742	35 478 759	41 444	41 444

Not 19 Ställda säkerheter

	Koncernen		Moderbolaget	
	2021-12-31	2020-12-31	2021-12-31	2020-12-31
För egna skulder till kreditinstitut				
Företagsinteckningar	38 700 000	38 700 000	38 600 000	38 600 000
Fastighetsinteckningar	3 000 000	3 000 000	3 000 000	3 000 000
Summa ställda säkerheter	41 700 000	41 700 000	41 600 000	41 600 000


Not 20 Eventualförpliktelser

	Koncernen		Moderbolaget	
	2021-12-31	2020-12-31	2021-12-31	2020-12-31
Evetualförpliktelser	0	0	0	0
Summa eventualförpliktelser	0	0	0	0


Not 21 Väsentliga händelser efter räkenskapsårets utgång

För räkenskapsåret 2022 är omvärldsförutsättningarna osäkra till följd av det säkerhetspolitiska läget i Europa. Det är inte möjligt att bedöma omfattningen av de direkta och indirekta effekter som detta kan leda till för bolaget och koncernen.


Kättilstorp den 27 juni 2022




Eric Gyllensvaan
Verkställande direktör




Mats Gyllensvaan
Ordförande




Karin Gyllensvaan



Märten Gyllensvaan



Karl Gyllensvaan

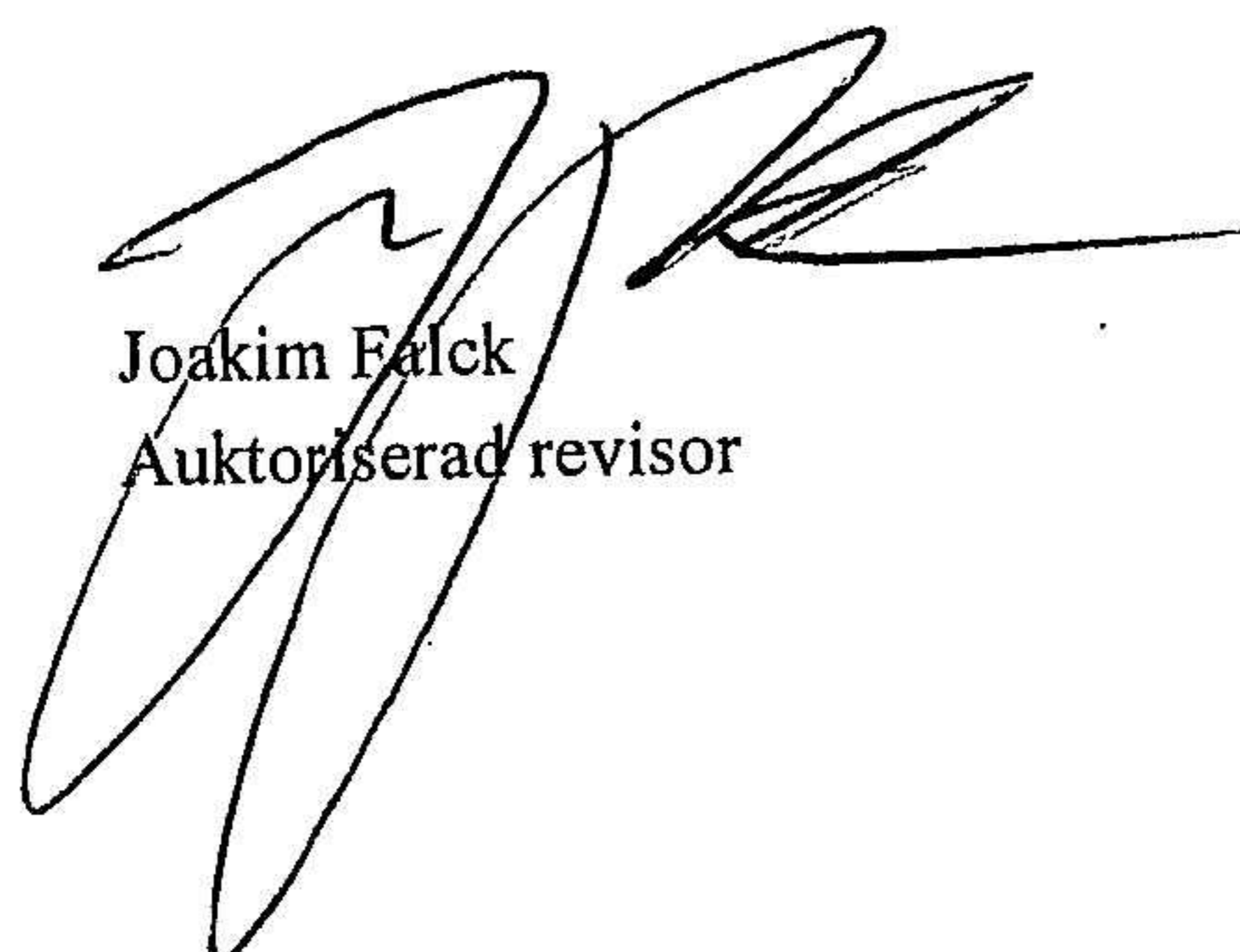


Filip Gyllensvaan



Anna Gyllensvaan Beskow

Min revisionsberättelse har lämnats den 27 juni 2022



Joakim Falck
Auktoriserad revisor



Building a better
working world

2022072508470

Revisionsberättelse

Till bolagsstämman i AB Gyllensvaans Möbler, org.nr 556122-6811

Rapport om årsredovisningen och koncernredovisningen

Uttalanden

Jag har utfört en revision av årsredovisningen och koncernredovisningen för AB Gyllensvaans Möbler för räkenskapsåret 2021-01-01 - 2021-12-31.

Enligt min uppfattning har årsredovisningen och koncernredovisningen upprättats i enlighet med årsredovisningslagen och ger en i alla väsentliga avseenden rättvisande bild av moderbolagets och koncernens finansiella ställning per den 31 december 2021 och av dessas finansiella resultat och kassaflöden för året enligt årsredovisningslagen. Förvaltningsberättelsen är förenlig med årsredovisningens och koncernredovisningens övriga delar.

Jag tillstyrker därför att bolagsstämman fastställer resultaträkningen och balansräkningen för moderbolaget och koncernen.

Grund för uttalanden

Jag har utfört revisionen enligt International Standards on Auditing (ISA) och god revisionssed i Sverige. Mitt ansvar enligt dessa standarder beskrivs närmare i avsnittet *Revisorns ansvar*. Jag är oberoende i förhållande till moderbolaget och koncernen enligt god revisorssed i Sverige och har i övrigt fullgjort mitt yrkesetiska ansvar enligt dessa krav.

Jag anser att de revisionsbevis jag har inhämtat är tillräckliga och ändamålsenliga som grund för mina uttalanden.

Annan information än årsredovisningen och koncernredovisningen

Det är styrelsen och verkställande direktören som har ansvaret för den andra informationen. Den andra informationen består av en hållbarhetsrapport (men innefattar inte årsredovisningen, koncernredovisningen och min revisionsberättelse avseende dessa).

Mitt uttalande avseende årsredovisningen och koncernredovisningen omfattar inte denna information och jag gör inget uttalande med bestyrkande avseende denna andra information.

I samband med min revision av årsredovisningen och koncernredovisningen är det mitt ansvar att läsa den information som identifieras ovan och överväga om informationen i väsentlig utsträckning är oförenlig med årsredovisningen och koncernredovisningen. Vid denna genomgång beaktar jag även den kunskap jag i övrigt inhämtat under revisionen samt bedömer om informationen i övrigt verkar innehålla väsentliga felaktigheter.

Om jag, baserat på det arbete som har utförts avseende denna information, drar slutsatsen att den andra informationen innehåller en väsentlig felaktighet, är jag skyldig att rapportera detta. Jag har inget att rapportera i det avseendet.

Styrelsens och verkställande direktörens ansvar

Det är styrelsen och verkställande direktören som har ansvaret för att årsredovisningen och koncernredovisningen upprättas och att de ger en rättvisande bild enligt årsredovisningslagen. Styrelsen och verkställande direktören ansvarar även för den interna kontroll som de bedömer är nödvändig för att upprätta en årsredovisning och koncernredovisning som inte innehåller några väsentliga felaktigheter, vare sig dessa beror på oegentligheter eller misstag.

Vid upprättandet av årsredovisningen och koncernredovisningen ansvarar styrelsen och verkställande direktören för bedömningen av bolagets och koncernens förmåga att fortsätta verksamheten. De upplyser, när så är tillämpligt, om förhållanden som kan påverka förmågan att fortsätta verksamheten och att använda antagandet om fortsatt drift. Antagandet om fortsatt drift tillämpas dock inte om styrelsen och verkställande direktören avser att likvidera bolaget, upphöra med verksamheten eller inte har något realistiskt alternativ till att göra något av detta.

Revisorns ansvar

Mina mål är att uppnå en rimlig grad av säkerhet om att årsredovisningen och koncernredovisningen som helhet inte innehåller några väsentliga felaktigheter, vare sig dessa beror på oegentligheter eller misstag, och att lämna en revisionsberättelse som innehåller mina uttalanden. Rimlig säkerhet är en hög grad av säkerhet, men är ingen garanti för att en revision som utförs enligt ISA och god revisionssed i Sverige alltid kommer att upptäcka en väsentlig felaktighet om en sådan finns. Felaktigheter kan uppstå på grund av oegentligheter eller misstag och anses vara väsentliga om de enskilt eller tillsammans rimligen kan förväntas påverka de ekonomiska beslut som användare fattar med grund i årsredovisningen och koncernredovisningen.

Som del av en revision enligt ISA använder jag professionellt omdöme och har en professionellt skeptisk inställning under hela revisionen. Dessutom:

- identifierar och bedömer jag riskerna för väsentliga felaktigheter i årsredovisningen och koncernredovisningen, vare sig dessa beror på oegentligheter eller misstag, utformar och utför granskningsåtgärder bland annat utifrån dessa risker och inhämtar revisionsbevis som är tillräckliga och ändamålsenliga för att utgöra en grund för mina uttalanden. Risken för att inte upptäcka en väsentlig felaktighet till följd av oegentligheter är högre än för en väsentlig felaktighet som beror på misstag, eftersom oegentligheter kan innefatta agerande i maskopi, förfalskning, avsiktliga utelämnanden, felaktig information eller åsidosättande av intern kontroll.
- skaffar jag mig en förståelse av den del av bolagets interna kontroll som har betydelse för min revision för att utforma granskningsåtgärder som är lämpliga med hänsyn till omständigheterna, men inte för att uttala mig om effektiviteten i den interna kontrollen.
- utvärderar jag lämpligheten i de redovisningsprinciper som används och rimligheten i styrelsens och verkställande direktörens uppskattningar i redovisningen och tillhörande upplysningar.



Building a better
working world

2022072508471

- drar jag en slutsats om lämpligheten i att styrelsen och verkställande direktören använder antagandet om fortsatt drift vid upprättandet av årsredovisningen och koncernredovisningen. Jag drar också en slutsats, med grund i de inhämtade revisionsbevisen, om det finns någon väsentlig osäkerhetsfaktor som avser sådana händelser eller förhållanden som kan leda till betydande tvivel om bolagets och koncernens förmåga att fortsätta verksamheten. Om jag drar slutsatsen att det finns en väsentlig osäkerhetsfaktor, måste jag i revisionsberättelsen fästa uppmärksamheten på upplysningarna i årsredovisningen och koncernredovisningen om den väsentliga osäkerhetsfaktorn eller, om sådana upplysningar är otillräckliga, modifiera uttalandet om årsredovisningen och koncernredovisningen. Mina slutsatser baseras på de revisionsbevis som inhämtas fram till datumet för revisionsberättelsen. Dock kan framtida händelser eller förhållanden göra att ett bolag och en koncern inte längre kan fortsätta verksamheten.
- utvärderar jag den övergripande presentationen, strukturen och innehållet i årsredovisningen och koncernredovisningen, däribland upplysningarna, och om årsredovisningen och koncernredovisningen återger de underliggande transaktionerna och händelserna på ett sätt som ger en rättvisande bild.
- inhämtar jag tillräckliga och ändamålsenliga revisionsbevis avseende den finansiella informationen för enheterna eller affärsaktiviteterna inom koncernen för att göra ett uttalande avseende koncernredovisningen. Jag ansvarar för styrning, övervakning och utförande av koncernrevisionen. Jag är ensam ansvarig för mina uttalanden.

Jag måste informera styrelsen om bland annat revisionens planerade omfattning och inriktning samt tidpunkten för den. Jag måste också informera om betydelsefulla iakttagelser under revisionen, däribland de eventuella betydande brister i den interna kontrollen som jag identifierat.

Rapport om andra krav enligt lagar och andra författningar

Uttalanden

Utöver min revision av årsredovisningen och koncernredovisningen har jag även utfört en revision av styrelsens och verkställande direktörens förvaltning för AB Gyllensvaans Möbler för räkenskapsåret 2021-01-01 - 2021-12-31 samt av förslaget till dispositioner beträffande bolagets vinst eller förlust.

Jag tillstyrker att bolagsstämman disponerar vinsten enligt förslaget i förvaltningsberättelsen och beviljar styrelsens ledamöter och verkställande direktören ansvarsfrihet för räkenskapsåret.

Grund för uttalanden

Jag har utfört revisionen enligt god revisionsred i Sverige. Mitt ansvar enligt denna beskrivs närmare i avsnittet *Revisorns ansvar*. Jag är oberoende i förhållande till moderbolaget och koncernen enligt god revisorsred i Sverige och har i övrigt fullgjort mitt yrkesetiska ansvar enligt dessa krav.

Jag anser att de revisionsbevis jag har inhämtat är tillräckliga och ändamålsenliga som grund för mina uttalanden.

Styrelsens och verkställande direktörens ansvar

Det är styrelsen som har ansvaret för förslaget till dispositioner beträffande bolagets vinst eller förlust. Vid förslag till utdelning innefattar detta bland annat en bedömning av om utdelningen är försvarlig med hänsyn till de krav som bolagets och koncernens verksamhetsart, omfattning och risker ställer på storleken av moderbolagets och koncernens egna kapital, konsolideringsbehov, likviditet och ställning i övrigt.

Styrelsen ansvarar för bolagets organisation och förvaltningen av bolagets angelägenheter. Detta innefattar bland annat att fortlöpande bedöma bolagets och koncernens ekonomiska situation och att tillse att bolagets organisation är utformad så att bokföringen, medelsförvaltningen och bolagets ekonomiska angelägenheter i övrigt kontrolleras på ett betryggande sätt. Verkställande direktören ska sköta den löpande förvaltningen enligt styrelsens riktlinjer och anvisningar och bland annat vidta de åtgärder som är nödvändiga för att bolagets bokföring ska fullgöras i överensstämmelse med lag och för att medelsförvaltningen ska skötas på ett betryggande sätt.

Revisorns ansvar

Mitt mål beträffande revisionen av förvaltningen, och därmed mitt uttalande om ansvarsfrihet, är att inhämta revisionsbevis för att med en rimlig grad av säkerhet kunna bedöma om någon styrelseledamot eller verkställande direktören i något väsentligt avseende:

- företagit någon åtgärd eller gjort sig skyldig till någon försummelse som kan föranleda ersättningsskyldighet mot bolaget, eller
- på något annat sätt handlat i strid med aktiebolagslagen, årsredovisningslagen eller bolagsordningen.

Mitt mål beträffande revisionen av förslaget till dispositioner av bolagets vinst eller förlust, och därmed mitt uttalande om detta, är att med rimlig grad av säkerhet bedöma om förslaget är förenligt med aktiebolagslagen.

Rimlig säkerhet är en hög grad av säkerhet, men ingen garanti för att en revision som utförs enligt god revisionsred i Sverige alltid kommer att upptäcka åtgärder eller försummelser som kan föranleda ersättningsskyldighet mot bolaget, eller att ett förslag till dispositioner av bolagets vinst eller förlust inte är förenligt med aktiebolagslagen.

Som en del av en revision enligt god revisionsred i Sverige använder jag professionellt omdöme och har en professionellt skeptisk inställning under hela revisionen. Granskningen av förvaltningen och förslaget till dispositioner av bolagets vinst eller förlust grundar sig främst på revisionen av räkenskaperna. Vilka tillkommande granskningsåtgärder som utförs baseras på min professionella bedömning med utgångspunkt i risk och väsentlighet. Det innebär att jag fokuserar granskningen på sådana åtgärder, områden och förhållanden som är väsentliga för verksamheten och där avsteg och överträdelser skulle ha särskild betydelse för bolagets situation. Jag går igenom och prövar fattade beslut, beslutsunderlag, vidtagna åtgärder och andra förhållanden som är relevanta för mitt uttalande om ansvarsfrihet. Som underlag för mitt uttalande om styrelsens förslag till dispositioner beträffande bolagets vinst eller förlust har jag granskat om förslaget är förenligt med aktiebolagslagen.

Jönköping den 27 juni 2022



Joakim Falck
Auktoriserad revisor