


**Årsredovisning**  
för  
**MDG El & Entreprenad AB**  
556748-0743

Räkenskapsåret  
2023-07-01 – 2024-06-30

**Fastställelseintyg**

Undertecknad styrelseledamot i MDG El & Entreprenad AB intygar, dels att denna kopia av årsredovisningen stämmer överens med originalet, dels att resultaträkningen och balansräkningen i årsredovisningen har fastställts på årsstämman 2024-10-10. Årsstämman beslutade att godkänna styrelsens förslag till resultatdisposition.

Vänersborg 2024-10-10



Daniel Göransson

Styrelsen för MDG El & Entreprenad AB avger följande årsredovisning för räkenskapsåret 2023-07-01 – 2024-06-30.

Årsredovisningen är upprättad i svenska kronor, SEK. Om inte annat särskilt anges, redovisas alla belopp i hela kronor (kr). Uppgifter inom parentes avser föregående år.

## Förvaltningsberättelse

### Verksamheten

#### Allmänt om verksamheten

Bolaget bedriver montage och service av hissar, elinstallation och montage samt mindre grävmaskinentreprenad.

Bolagets säte är Vänersborgs kommun, Västra Götalands Län.

Bolaget har ett helägt dotterbolag, MDG Fastigheter AB, 559133-6218, som bedriver fastighetsförvaltning.

Flerårsöversikt (tkr)	2023/24	2022/23	2021/22	2020/21
Nettoomsättning	1 082	1 309	1 307	1 103
Resultat efter finansiella poster	98	124	271	271
Soliditet (%)	75	67	71	74

### Förändringar i eget kapital

	Aktie- kapital	Balanserat resultat	Årets resultat	Totalt
Belopp vid årets ingång	100 000	968 664	18 942	1 087 606
Disposition enligt beslut av årsstämman:		18 942	-18 942	0
Årets resultat			34 178	34 178
<b>Belopp vid årets utgång</b>	<b>100 000</b>	<b>987 606</b>	<b>34 178</b>	<b>1 121 784</b>

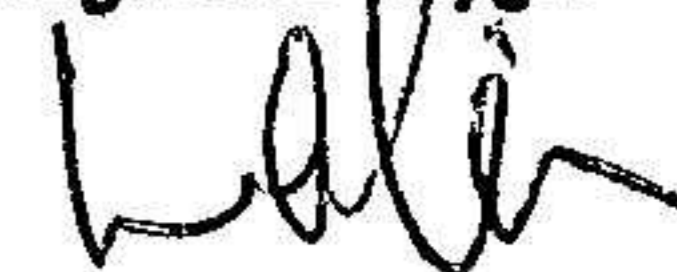
### Resultatdisposition

Styrelsen föreslår att till förfogande stående vinstmedel (kronor):

balanserad vinst	987 606
årets vinst	34 178
	<b>1 021 784</b>
disponeras så att i ny räkning överföres	1 021 784
	<b>1 021 784</b>

Företagets resultat och ställning i övrigt framgår av efterföljande resultat- och balansräkning med noter.

Fotokopians överensstämmelse  
med originalet intygas:



## Resultaträkning

	Not	2023-07-01 -2024-06-30	2022-07-01 -2023-06-30
<b>Rörelseintäkter, lagerförändringar m. m.</b>			
Nettoomsättning		1 082 216	1 309 456
<b>Summa rörelseintäkter, lagerförändringar m.m.</b>		<b>1 082 216</b>	<b>1 309 456</b>
<b>Rörelsekostnader</b>			
Övriga externa kostnader		-450 014	-482 120
Personalkostnader	2	-449 154	-653 032
Av- och nedskrivningar av materiella och immateriella anläggningstillgångar		-80 713	-69 579
<b>Summa rörelsekostnader</b>		<b>-979 881</b>	<b>-1 204 731</b>
<b>Rörelseresultat</b>		<b>102 335</b>	<b>104 725</b>
<b>Finansiella poster</b>			
Resultat från övriga finansiella anläggningstillgångar		0	25 722
Övriga ränteintäkter och liknande resultatposter		1 367	170
Räntekostnader och liknande resultatposter		-5 471	-6 662
<b>Summa finansiella poster</b>		<b>-4 104</b>	<b>19 230</b>
<b>Resultat efter finansiella poster</b>		<b>98 231</b>	<b>123 955</b>
<b>Bokslutsdispositioner</b>			
Lämnade koncernbidrag		-45 000	-105 000
<b>Summa bokslutsdispositioner</b>		<b>-45 000</b>	<b>-105 000</b>
<b>Resultat före skatt</b>		<b>53 231</b>	<b>18 955</b>
<b>Skatter</b>			
Skatt på årets resultat		-19 053	-13
<b>Årets resultat</b>		<b>34 178</b>	<b>18 942</b>

Fotokopians överensstämmelse  
med originalet intygas:



## Balansräkning

Not  
1

2024-06-30

2023-06-30

### TILLGÅNGAR

#### Anläggningstillgångar

##### *Materiella anläggningstillgångar*

Inventarier, verktyg och installationer

3

205 595

286 308

**Summa materiella anläggningstillgångar**

**205 595**

**286 308**

##### *Finansiella anläggningstillgångar*

Andelar i koncernföretag

4

160 000

160 000

Andra långfristiga fordringar

5,6

417 000

378 000

**Summa finansiella anläggningstillgångar**

**577 000**

**538 000**

**Summa anläggningstillgångar**

**782 595**

**824 308**

#### Omsättningstillgångar

##### *Kortfristiga fordringar*

Kundfordringar

102 655

5 000

Övriga fordringar

263 155

310 509

Förutbetalda kostnader och upplupna intäkter

0

154 034

**Summa kortfristiga fordringar**

**365 810**

**469 543**

##### *Kassa och bank*

Kassa och bank

354 164

341 004

**Summa kassa och bank**

**354 164**

**341 004**

**Summa omsättningstillgångar**

**719 974**

**810 547**

**SUMMA TILLGÅNGAR**

**1 502 569**

**1 634 855**

Fotokopians överensstämmelse  
med originalet intygas:



## Balansräkning

Not  
1

2024-06-30

2023-06-30

### EGET KAPITAL OCH SKULDER

#### Eget kapital

##### *Bundet eget kapital*

Aktiekapital

100 000

100 000

**Summa bundet eget kapital**

**100 000**

**100 000**

##### *Fritt eget kapital*

Balanserat resultat

987 606

968 664

Årets resultat

34 178

18 942

**Summa fritt eget kapital**

**1 021 784**

**987 606**

**Summa eget kapital**

**1 121 784**

**1 087 606**

#### Avsättningar

Övriga avsättningar för pensioner och liknande  
förpliktelser

262 000

223 000

**Summa avsättningar**

**262 000**

**223 000**

#### Långfristiga skulder

Övriga skulder till kreditinstitut

0

45 825

Övriga skulder

0

289

**Summa långfristiga skulder**

**0**

**46 114**

#### Kortfristiga skulder

Övriga skulder till kreditinstitut

49 992

50 004

Skulder till koncernföretag

45 000

105 000

Övriga skulder

23 793

66 507

Upplupna kostnader och förutbetalda intäkter

0

56 624

**Summa kortfristiga skulder**

**118 785**

**278 135**

**SUMMA EGET KAPITAL OCH SKULDER**

**1 502 569**

**1 634 855**

Fotokopians överensstämmelse  
med originalet intygas:



## Noter

### Not 1 Redovisningsprinciper

#### Allmänna upplysningar

Årsredovisningen är upprättad i enlighet med årsredovisningslagen och Bokföringsnämndens allmänna råd (BFNAR 2016:10) om årsredovisning i mindre företag.

### Not 2 Medelantalet anställda

	2023-07-01 -2024-06-30	2022-07-01 -2023-06-30
Medelantalet anställda	1	1

### Not 3 Inventarier, verktyg och installationer

	2024-06-30	2023-06-30
Ingående anskaffningsvärden	691 510	691 510
<b>Utgående ackumulerade anskaffningsvärden</b>	<b>691 510</b>	<b>691 510</b>
Ingående avskrivningar	-405 202	-335 623
Årets avskrivningar	-80 713	-69 579
<b>Utgående ackumulerade avskrivningar</b>	<b>-485 915</b>	<b>-405 202</b>
<b>Utgående redovisat värde</b>	<b>205 595</b>	<b>286 308</b>

### Not 4 Andelar i koncernföretag

	2024-06-30	2023-06-30
Ingående anskaffningsvärden	160 000	160 000
<b>Utgående ackumulerade anskaffningsvärden</b>	<b>160 000</b>	<b>160 000</b>
<b>Utgående redovisat värde</b>	<b>160 000</b>	<b>160 000</b>

### Not 5 Fordringar på koncernföretag

	2024-06-30	2023-06-30
Lån dotterföretag	155 000	155 000
	<b>155 000</b>	<b>155 000</b>

:


Fotokopians överensstämmelse  
med originalet intygas:



**Not 6 Värde av kapitalförsäkring**

	2024-06-30	2023-06-30
Ingående anskaffningsvärden	223 000	162 000
Tillkommande fordringar	39 000	61 000
<b>Utgående ackumulerade anskaffningsvärden</b>	<b>262 000</b>	<b>223 000</b>
<b>Utgående redovisat värde</b>	<b>262 000</b>	<b>223 000</b>

Vänersborg 2024-10-10



Daniel Göransson

Fotokopians överensstämmelse  
med originalet intygas:

