

# ÅRSREDOVISNING

för

## Tankeclean Sweden AB

Org.nr. 556200-8283

Styrelsen och verkställande direktören får härmed avlämna årsredovisning för räkenskapsåret 2022-05-01 - 2023-04-30

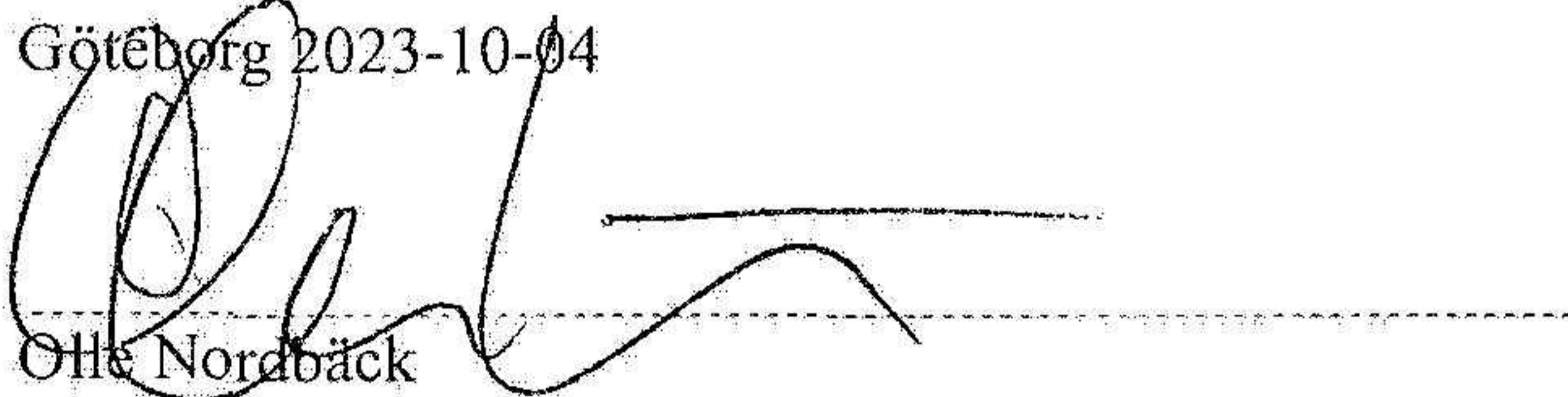
Innehåll	Sida
- förvaltningsberättelse	2
- resultaträkning	3
- balansräkning	4
- noter	6
- underskrifter	9

Undertecknad styrelseledamot i Tankeclean Sweden AB intygar, att resultaträkningen och balansräkningen i årsredovisningen har fastställts på årsstämma den 4 oktober 2023.

Stämman beslöt tillika godkänna styrelsens förslag till vinstdisposition.

Jag intygar också att innehållet i årsredovisningen och revisionsberättelsen stämmer överens med originalen.

Göteborg 2023-10-04



Olle Nordbäck

# ÅRSREDOVISNING

för

## Tankclean Sweden AB

Org.nr. 556200-8283

Styrelsen och verkställande direktören får härmed avlämna årsredovisning för räkenskapsåret 2022-05-01 - 2023-04-30

Innehåll	Sida
- förvaltningsberättelse	2
- resultaträkning	3
- balansräkning	4
- noter	6
- underskrifter	9

**FÖRVALTNINGSBERÄTTELSE**

Årsredovisningen är upprättad i svenska kronor, SEK.

**Verksamheten****Allmänt om verksamheten**

Bolagets verksamhet består av industriell rengöring, främst av tankar och containers samt åkeriverksamhet.

Bolaget bedriver tillståndspliktig verksamhet enligt miljöbalken. Tillståndsplikten avser rengöring av tankar och containers. Då allt miljöfarligt avfall, inklusive tvättvatten som använts vid tvättning av enheter vilka innehållit miljöfarligt gods, omhändertas i slutet av systemet sker ej något utsläpp av miljöfarliga ämnen.

Företagets säte är Göteborg.

**Flerårsöversikt**

	2022/2023	2021/2022	2020/2021	2019/2020
Nettoomsättning	92 619 045	78 768 293	69 311 268	68 538 450
Resultat efter finansiella poster	2 990 028	2 541 104	799 414	1 646 734
Soliditet (%)	29,62	31,68	34,26	44,02
Balansomslutning	29 845 945	37 116 567	34 140 029	27 850 763

Definitioner av nyckeltal, se noter

**Förändringar i eget kapital**

	Aktiekapital	Reserv- fond	Fritt eget kapital
Belopp vid årets ingång	100 000	20 000	6 127 745
Årets resultat			17 654
Belopp vid årets utgång	100 000	20 000	6 145 399

**Resultatdisposition**

Medel att disponera:

Balanserat resultat	6 127 745
Årets resultat	17 654
	<u>6 145 399</u>

Förslag till disposition:

Balanseras i ny räkning	6 145 399
	<u>6 145 399</u>

Beträffande bolagets resultat och ställning i övrigt hänvisas till efterföljande resultat- och balansräkningar med tillhörande noter.

**Tankclean Sweden AB**

Org.nr. 556200-8283

**RESULTATRÄKNING**

	Not	2022-05-01 2023-04-30	2021-05-01 2022-04-30
<b>Rörelseintäkter, lagerförändringar m.m.</b>			
Nettoomsättning		92 619 045	78 768 293
Övriga rörelseintäkter		252 881	97 864
<b>Summa rörelseintäkter, lagerförändringar m.m.</b>		<u>92 871 926</u>	<u>78 866 157</u>
<b>Rörelsekostnader</b>			
Råvaror och förnödenheter		-35 248 570	-26 939 144
Övriga externa kostnader		-30 127 899	-23 968 174
Personalkostnader	2	-21 809 244	-21 831 067
Av- och nedskrivningar av materiella och immateriella anläggningstillgångar		-2 602 854	-3 452 821
<b>Summa rörelsekostnader</b>		<u>-89 788 567</u>	<u>-76 191 206</u>
<b>Rörelseresultat</b>		3 083 359	2 674 951
<b>Finansiella poster</b>			
Ränteintäkter		3 353	0
Räntekostnader		-96 684	-133 847
<b>Summa finansiella poster</b>		<u>-93 331</u>	<u>-133 847</u>
<b>Resultat efter finansiella poster</b>		2 990 028	2 541 104
<b>Bokslutsdispositioner</b>			
Erhållna koncernbidrag		2 200 000	780 000
Lämnade koncernbidrag		-8 700 000	-3 000 000
Förändring av periodiseringsfonder		3 200 000	0
Förändring av överavskrivningar		500 000	88 088
<b>Summa bokslutsdispositioner</b>		<u>-2 800 000</u>	<u>-2 131 912</u>
<b>Resultat före skatt</b>		190 028	409 192
<b>Skatter</b>			
Skatt på årets resultat		-172 374	-332 617
<b>Årets resultat</b>		<u>17 654</u>	<u>76 575</u>

202310170263

**Tankclean Sweden AB**

Org.nr. 556200-8283

**BALANSRÄKNING**

2023-04-30

2022-04-30

**TILLGÅNGAR**

Not

**Anläggningstillgångar****Immateriella anläggningstillgångar**

Koncessioner, patent, licenser, varumärken samt liknande rättigheter	3	0	0
Hyresrätter och liknande rättigheter	4	0	371 430
Goodwill	5	0	0
<b>Summa immateriella anläggningstillgångar</b>		<u>0</u>	<u>371 430</u>

**Materiella anläggningstillgångar**

Maskiner och andra tekniska anläggningar	6	3 135 192	5 044 381
Förbättringsutgifter på annans fastighet	7	1 052 460	1 254 074
<b>Summa materiella anläggningstillgångar</b>		<u>4 187 652</u>	<u>6 298 455</u>

**Finansiella anläggningstillgångar**

Andelar i koncernföretag	8	5 846 172	5 846 172
Andra långfristiga värdepappersinnehav	9	54 998	54 998
Andra långfristiga fordringar	10	10 000	10 000
<b>Summa finansiella anläggningstillgångar</b>		<u>5 911 170</u>	<u>5 911 170</u>

<b>Summa anläggningstillgångar</b>		10 098 822	12 581 055
------------------------------------	--	------------	------------

**Omsättningstillgångar****Kortfristiga fordringar**

Kundfordringar		10 281 988	10 570 296
Fordringar hos koncernföretag		1 739 214	9 499 864
Övriga fordringar		2 618 898	710 957
Förutbetalda kostnader och upplupna intäkter		2 732 129	3 754 395
<b>Summa kortfristiga fordringar</b>		<u>17 372 229</u>	<u>24 535 512</u>

**Kassa och bank**

Kassa och bank		2 374 894	0
<b>Summa kassa och bank</b>		<u>2 374 894</u>	<u>0</u>

<b>Summa omsättningstillgångar</b>		19 747 123	24 535 512
------------------------------------	--	------------	------------

<b>SUMMA TILLGÅNGAR</b>		<b>29 845 945</b>	<b>37 116 567</b>
-------------------------	--	-------------------	-------------------

2023101702632

**Tankclean Sweden AB**

Org.nr. 556200-8283

**BALANSRÄKNING**

2023-04-30

2022-04-30

Not

**EGET KAPITAL OCH SKULDER****Eget kapital****Bundet eget kapital**

Aktiekapital	100 000	100 000
Reservfond	20 000	20 000
<b>Summa bundet eget kapital</b>	<b>120 000</b>	<b>120 000</b>

**Fritt eget kapital**

Balanserat resultat	6 127 745	6 051 170
Årets resultat	17 654	76 575
<b>Summa fritt eget kapital</b>	<b>6 145 399</b>	<b>6 127 745</b>

**Summa eget kapital**

6 265 399	6 247 745
-----------	-----------

**Obeskattade reserver**

Periodiseringsfonder	1 845 000	5 045 000
Akkumulerade överavskrivningar	1 400 000	1 900 000
<b>Summa obeskattade reserver</b>	<b>3 245 000</b>	<b>6 945 000</b>

**Långfristiga skulder**

11

Checkräkningskredit	0	1 405 217
Övriga skulder till kreditinstitut	0	1 653 172
Övriga skulder	0	412 500
<b>Summa långfristiga skulder</b>	<b>0</b>	<b>3 470 889</b>

**Kortfristiga skulder**

Övriga skulder till kreditinstitut	1 136 164	1 020 000
Leverantörsskulder	3 767 352	3 778 519
Skulder till koncernföretag	10 865 319	10 104 428
Skatteskulder	0	541 349
Övriga skulder	1 133 170	1 712 400
Upplupna kostnader och förutbetalda intäkter	3 433 541	3 296 237
<b>Summa kortfristiga skulder</b>	<b>20 335 546</b>	<b>20 452 933</b>

**SUMMA EGET KAPITAL OCH SKULDER**

29 845 945

37 116 567

2023101702653

**NOTER**

**Not 1 Redovisnings- och värderingsprinciper**

Årsredovisningen är upprättad i enlighet med årsredovisningslagen och Bokföringsnämndens allmänna råd (BFNAR 2016:10) om årsredovisning i mindre företag.

*Immateriella anläggningstillgångar*

Tillämpade avskrivningstider:

Antal år

Koncessioner, patent, licenser, varumärken samt liknande rättigheter  
Hyresrätter och liknande rättigheter  
Goodwill

5  
7  
5

*Materiella anläggningstillgångar*

Tillämpade avskrivningstider:

Antal år

Maskiner och andra tekniska anläggningar  
Inventarier, verktyg och installationer  
Förbättringsutgifter på annans fastighet

5-20  
5  
5-20

**Noter till resultaträkningen**

**Not 2 Medelantal anställda**

**2022/2023**

**2021/2022**

*Medelantal anställda*

Medelantalet anställda bygger på av bolaget betalda närvarotimmar relaterade till en normal arbetstid.

Medelantal anställda har varit

31,00

36,00

**Noter till balansräkningen**

**Not 3 Koncessioner, patent, licenser, varumärken samt liknande rättigheter**

**2023-04-30**

**2022-04-30**

Ingående anskaffningsvärden  
Utgående anskaffningsvärden  
Ingående avskrivningar  
Årets avskrivningar  
Utgående avskrivningar  
Redovisat värde

400 000  
400 000  
-400 000  
0  
-400 000  
0

400 000  
400 000  
-320 000  
-80 000  
-400 000  
0

**Not 4 Hyresrätter och liknande rättigheter**

**2023-04-30**

**2022-04-30**

Ingående anskaffningsvärden  
Utgående anskaffningsvärden  
Ingående avskrivningar  
Årets avskrivningar  
Utgående avskrivningar  
Redovisat värde

3 120 000  
3 120 000  
-2 748 570  
-371 430  
-3 120 000  
0

3 120 000  
3 120 000  
-2 302 856  
-445 714  
-2 748 570  
371 430

**NOTER**

2023101702635

<b>Not 5</b>	<b>Goodwill</b>	<b>2023-04-30</b>	<b>2022-04-30</b>
	Ingående anskaffningsvärden	6 446 802	6 446 802
	Utgående anskaffningsvärden	6 446 802	6 446 802
	Ingående avskrivningar	-6 446 802	-6 055 260
	Årets avskrivningar	0	-391 542
	Utgående avskrivningar	-6 446 802	-6 446 802
	Redovisat värde	0	0

<b>Not 6</b>	<b>Maskiner och andra tekniska anläggningar</b>	<b>2023-04-30</b>	<b>2022-04-30</b>
	Ingående anskaffningsvärden	18 231 151	17 632 989
	Inköp	120 621	598 162
	Utgående anskaffningsvärden	18 351 772	18 231 151
	Ingående avskrivningar	-13 186 770	-10 762 559
	Årets avskrivningar	-2 029 810	-2 424 211
	Utgående avskrivningar	-15 216 580	-13 186 770
	Redovisat värde	3 135 192	5 044 381

<b>Not 7</b>	<b>Förbättringsutgifter på annans fastighet</b>	<b>2023-04-30</b>	<b>2022-04-30</b>
	Ingående anskaffningsvärden	1 774 257	1 730 933
	Inköp	0	43 324
	Utgående anskaffningsvärden	1 774 257	1 774 257
	Ingående avskrivningar	-520 183	-419 428
	Årets avskrivningar	-201 614	-100 755
	Utgående avskrivningar	-721 797	-520 183
	Redovisat värde	1 052 460	1 254 074

<b>Not 8</b>	<b>Andelar i koncernföretag</b>	<b>2023-04-30</b>	<b>2022-04-30</b>
	<b>Företag</b>	<b>Antal /Kapitalandel %</b>	<b>Redovisat värde</b>
	<b>Organisationsnummer</b>	<b>Säte</b>	<b>Redovisat värde</b>
	Siloclean i Stenungsund AB	1 000	5 846 172
	556597-4119	Göteborg	100,00%
			5 846 172
	Siloclean i Stenungsund AB		5 846 172
	Ingående anskaffningsvärden		5 846 172
	Utgående anskaffningsvärden		5 846 172
	Redovisat värde		5 846 172

**NOTER**

<b>Not 9</b>	<b>Andra långfristiga värdepappersinnehav</b>	<b>2023-04-30</b>	<b>2022-04-30</b>
	Ingående anskaffningsvärden	54 998	54 998
	Utgående anskaffningsvärden	54 998	54 998
	Redovisat värde	54 998	54 998

<b>Not 10</b>	<b>Andra långfristiga fordringar</b>	<b>2023-04-30</b>	<b>2022-04-30</b>
	Ingående anskaffningsvärden	10 000	10 000
	Utgående anskaffningsvärden	10 000	10 000
	Redovisat värde	10 000	10 000

<b>Not 11</b>	<b>Långfristiga skulder</b>	<b>2023-04-30</b>	<b>2022-04-30</b>
	Förfaller mellan 2 och 5 år	0	2 065 672
		0	2 065 672

**Övriga noter**

<b>Not 12</b>	<b>Ställda säkerheter</b>	<b>2023-04-30</b>	<b>2022-04-30</b>
	Företagsinteckningar	9 000 000	9 000 000
	Tillgångar med äganderättsförbehåll	116 990	635 980
	Summa ställda säkerheter	9 116 990	9 635 980

**Not 13 Koncernförhållanden**

Bolaget är ett helägt dotterbolag till Perthon Group AB, Org. nr 556855-6897, med säte i Göteborg. Bolaget är moderbolag, men med stöd av ÅRL 7 kap 2 § upprättas inte någon koncernredovisning. Övergripande koncernredovisning upprättas av Perthon Group AB.

**Not 14 Definition av nyckeltal**

Soliditet  
Justerat eget kapital i procent av balansomslutning

**Tankclean Sweden AB**

Org.nr. 556200-8283

Göteborg

2023101702657



Anna Nordbäck  
2023-10-04



Christer Andersson  
2023-10-04



Olle Nordbäck

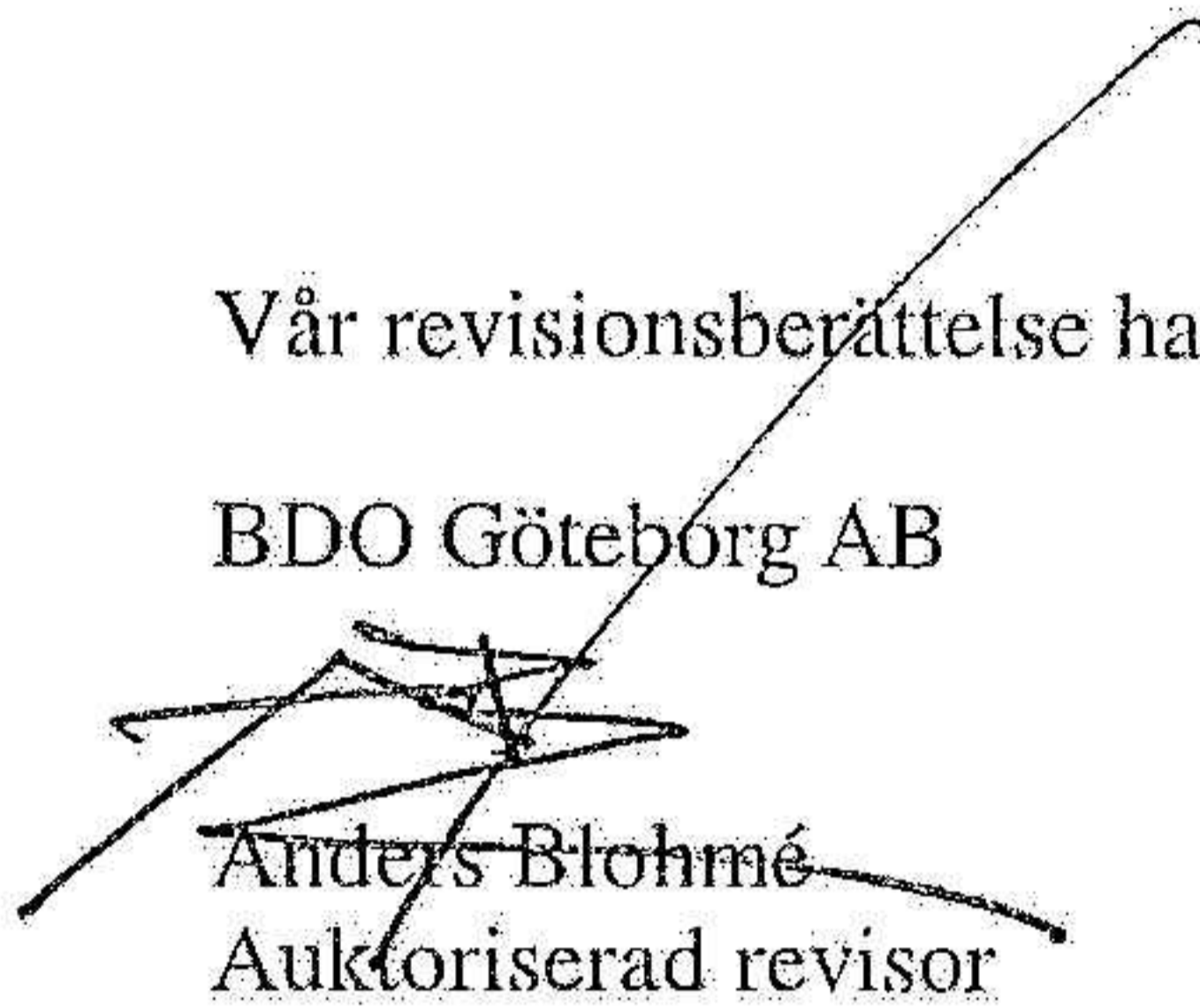
2023-10-04



Patrik Fagerström  
Verkställande direktör  
2023-10-04

Vår revisionsberättelse har lämnats den 4 oktober 2023.

BDO Göteborg AB



Anders Blohmé  
Auktoriserad revisor

## REVISIONSBERÄTTELSE

Till bolagsstämman i Tankclean Sweden AB  
Org.nr. 556200-8283

### Rapport om årsredovisningen

#### Uttalanden

Vi har utfört en revision av årsredovisningen för Tankclean Sweden AB för räkenskapsåret 2022-05-01 -- 2023-04-30.

Enligt vår uppfattning har årsredovisningen upprättats i enlighet med årsredovisningslagen och ger en i alla väsentliga avseenden rättvisande bild av Tankclean Sweden ABs finansiella ställning per den 30 april 2023 och av dess finansiella resultat för året enligt årsredovisningslagen. Förvaltningsberättelsen är förenlig med årsredovisningens övriga delar.

Vi tillstyrker därför att bolagsstämman fastställer resultaträkningen och balansräkningen.

#### Grund för uttalanden

Vi har utfört revisionen enligt International Standards on Auditing (ISA) och god revisionssed i Sverige. Vårt ansvar enligt dessa standarder beskrivs närmare i avsnittet "Revisorns ansvar". Vi är oberoende i förhållande till Tankclean Sweden AB enligt god revisorssed i Sverige och har i övrigt fullgjort vårt yrkesetiska ansvar enligt dessa krav.

Vi anser att de revisionsbevis vi har inhämtat är tillräckliga och ändamålsenliga som grund för våra uttalanden.

#### Styrelsens och verkställande direktörens ansvar

Det är styrelsen och verkställande direktören som har ansvaret för att årsredovisningen upprättas och att den ger en rättvisande bild enligt årsredovisningslagen. Styrelsen och verkställande direktören ansvarar även för den interna kontroll som de bedömer är nödvändig för att upprätta en årsredovisning som inte innehåller några väsentliga felaktigheter, vare sig dessa beror på oegentligheter eller misstag.

Vid upprättandet av årsredovisningen ansvarar styrelsen och verkställande direktören för bedömningen av bolagets förmåga att fortsätta verksamheten. De upplyser, när så är tillämpligt, om förhållanden som kan påverka förmågan att fortsätta verksamheten och att använda antagandet om fortsatt drift. Antagandet om fortsatt drift tillämpas dock inte om beslut har fattats om att avveckla verksamheten.

#### Revisorns ansvar

Våra mål är att uppnå en rimlig grad av säkerhet om huruvida årsredovisningen som helhet inte innehåller några väsentliga felaktigheter, vare sig dessa beror på oegentligheter eller misstag, och att lämna en revisionsberättelse som innehåller våra uttalanden. Rimlig säkerhet är en hög grad av säkerhet, men är ingen garanti för att en revision som utförs enligt ISA och god revisionssed i Sverige alltid kommer att upptäcka en väsentlig felaktighet om en sådan finns. Felaktigheter kan uppstå på grund av oegentligheter eller misstag och anses vara väsentliga om de enskilt eller tillsammans rimligen kan förväntas påverka de ekonomiska beslut som användare fattar med grund i årsredovisningen.

Som del av en revision enligt ISA använder vi professionellt omdöme och har en professionellt skeptisk inställning under hela revisionen. Dessutom:

- identifierar och bedömer vi riskerna för väsentliga felaktigheter i årsredovisningen, vare sig dessa beror på oegentligheter eller misstag, utformar och utför granskningsåtgärder bland annat utifrån dessa risker och inhämtar revisionsbevis som är tillräckliga och ändamålsenliga för att utgöra en grund för våra uttalanden. Risker för att inte upptäcka en väsentlig felaktighet till följd av oegentligheter är högre än för en väsentlig felaktighet som beror på misstag, eftersom oegentligheter kan innefatta agerande i maskopi, förfalskning, avsiktliga utelämnanden, felaktig information eller åsidosättande av intern kontroll.

- skaffar vi oss en förståelse av den del av bolagets interna kontroll som har betydelse för vår revision för att utforma granskningsåtgärder som är lämpliga med hänsyn till omständigheterna, men inte för att uttala oss om effektiviteten i den interna kontrollen.

- utvärderar vi lämpligheten i de redovisningsprinciper som används och rimligheten i styrelsens och verkställande direktörens uppskattningar i redovisningen och tillhörande upplysningar.

- drar vi en slutsats om lämpligheten i att styrelsen och verkställande direktören använder antagandet om fortsatt drift vid upprättandet av årsredovisningen. Vi drar också en slutsats, med grund i de inhämtade revisionsbevisen, om huruvida det finns någon väsentlig osäkerhetsfaktor som avser sådana händelser eller förhållanden som kan leda till betydande tvivel om bolagets förmåga att fortsätta verksamheten. Om vi drar slutsatsen att det finns en väsentlig osäkerhetsfaktor, måste vi i revisionsberättelsen fästa uppmärksamheten på upplysningarna i årsredovisningen om den väsentliga osäkerhetsfaktorn eller, om sådana upplysningar är otillräckliga, modifiera uttalandet om årsredovisningen. Våra slutsatser baseras på de revisionsbevis som inhämtas fram till datumet för revisionsberättelsen. Dock kan framtida händelser eller förhållanden göra att ett bolag inte längre kan fortsätta verksamheten.

- utvärderar vi den övergripande presentationen, strukturen och innehållet i årsredovisningen, däribland upplysningarna, och om årsredovisningen återger de underliggande transaktionerna och händelserna på ett sätt som ger en rättvisande bild.

Vi måste informera styrelsen om bland annat revisionens planerade omfattning och inriktning samt tidpunkten för den. Vi måste också informera om betydelsefulla iakttagelser under revisionen, däribland de eventuella betydande brister i den interna kontrollen som vi identifierat.

**Rapport om andra krav enligt lagar och andra författningar****Uttalanden**

Utöver vår revision av årsredovisningen har vi även utfört en revision av styrelsens och verkställande direktörens förvaltning för Tankclean Sweden AB för räkenskapsåret 2022-05-01 -- 2023-04-30 samt av förslaget till dispositioner beträffande bolagets vinst eller förlust.

Vi tillstyrker att bolagsstämman disponerar vinsten enligt förslaget i förvaltningsberättelsen och beviljar styrelsens ledamöter och verkställande direktören ansvarsfrihet för räkenskapsåret.

**Grund för uttalanden**

Vi har utfört revisionen enligt god revisionsssed i Sverige. Vårt ansvar enligt denna beskrivs närmare i avsnittet "Revisorers ansvar". Vi är oberoende i förhållande till Tankclean Sweden AB enligt god revisorssed i Sverige och har i övrigt fullgjort vårt yrkesetiska ansvar enligt dessa krav.

Vi anser att de revisionsbevis vi har inhämtat är tillräckliga och ändamålsenliga som grund för våra uttalanden.

**Styrelsens och verkställande direktörens ansvar**

Det är styrelsen som har ansvaret för förslaget till dispositioner beträffande bolagets vinst eller förlust. Vid förslag till utdelning innefattar detta bland annat en bedömning av om utdelningen är försvarlig med hänsyn till de krav som bolagets verksamhetsart, omfattning och risker ställer på storleken av bolagets egna kapital, konsolideringsbehov, likviditet och ställning i övrigt.

Styrelsen ansvarar för bolagets organisation och förvaltningen av bolagets angelägenheter. Detta innefattar bland annat att fortlöpande bedöma bolagets ekonomiska situation och att tillse att bolagets organisation är utformad så att bokföringen, medelsförvaltningen och bolagets ekonomiska angelägenheter i övrigt kontrolleras på ett betryggande sätt. Verkställande direktören ska sköta den löpande förvaltningen enligt styrelsens riktlinjer och anvisningar och bland annat vidta de åtgärder som är nödvändiga för att bolagets bokföring ska fullgöras i överensstämmelse med lag och för att medelsförvaltningen ska skötas på ett betryggande sätt.

**Revisorers ansvar**

Vårt mål beträffande revisionen av förvaltningen, och därmed vårt uttalande om ansvarsfrihet, är att inhämta revisionsbevis för att med en rimlig grad av säkerhet kunna bedöma om någon styrelseledamot eller verkställande direktören i något väsentligt avseende:

- företagit någon åtgärd eller gjort sig skyldig till någon försummelse som kan föranleda ersättningsskyldighet mot bolaget, eller
- på något annat sätt handlat i strid med aktiebolagslagen, årsredovisningslagen eller bolagsordningen.

Vårt mål beträffande revisionen av förslaget till dispositioner av bolagets vinst eller förlust, och därmed vårt uttalande om detta, är att med rimlig grad av säkerhet bedöma om förslaget är förenligt med aktiebolagslagen.

Rimlig säkerhet är en hög grad av säkerhet, men ingen garanti för att en revision som utförs enligt god

revisionsssed i Sverige alltid kommer att upptäcka åtgärder eller försummelser som kan föranleda ersättningsskyldighet mot bolaget, eller att ett förslag till dispositioner av bolagets vinst eller förlust inte är förenligt med aktiebolagslagen.

Som en del av en revision enligt god revisionsssed i Sverige använder vi professionellt omdöme och har en professionellt skeptisk inställning under hela revisionen. Granskningen av förvaltningen och förslaget till dispositioner av bolagets vinst eller förlust grundar sig främst på revisionen av räkenskaperna. Vilka tillkommande granskningsåtgärder som utförs baseras på vår professionella bedömning med utgångspunkt i risk och väsentlighet. Det innebär att vi fokuserar granskningen på sådana åtgärder, områden och förhållanden som är väsentliga för verksamheten och där avsteg och överträdelser skulle ha särskild betydelse för bolagets situation. Vi går igenom och prövar fattade beslut, beslutsunderlag, vidtagna åtgärder och andra förhållanden som är relevanta för vårt uttalande om ansvarsfrihet. Som underlag för vårt uttalande om styrelsens förslag till dispositioner beträffande bolagets vinst eller förlust har vi granskat om förslaget är förenligt med aktiebolagslagen.

Göteborg den 4 oktober 2023

BDO Göteborg AB

Anders Blohmé

Auktoriserad revisor

**ÅRSREDOVISNING**  
**och**  
**KONCERNREDOVISNING**  
**för**  
**Perthon Group AB**  
Org.nr. 556855-6897

Styrelsen får härmed avlämna årsredovisning och koncernredovisning för räkenskapsåret 2022-05-01 - 2023-04-30


Innehåll	Sida
- förvaltningsberättelse	2
- resultaträkning	4
- balansräkning	5
- kassaflödesanalys	7
- noter	9
- underskrifter	16

Undertecknad styrelseledamot i Perthon Group AB intygar, att resultaträkningen och balansräkningen i årsredovisningen har fastställts på årsstämma den 4 oktober 2023.

Stämman beslöt tillika godkänna styrelsens förslag till vinstdisposition.

Jag intygar också att innehållet i årsredovisningen och revisionsberättelsen stämmer överens med originalen.

Göteborg 2023-10-04

  
Olle Nordbäck

**ÅRSREDOVISNING**  
och  
**KONCERNREDOVISNING**  
för  
**Perthon Group AB**  
Org.nr. 556855-6897

Styrelsen får härmed avlämna årsredovisning och koncernredovisning för räkenskapsåret 2022-05-01 - 2023-04-30

Innehåll	Sida
- förvaltningsberättelse	2
- resultaträkning	4
- balansräkning	5
- kassaflödesanalys	7
- noter	8
- underskrifter	19

# Perthon Group AB

Org.nr. 556855-6897

## FÖRVALTNINGSBERÄTTELSE

Årsredovisningen är upprättad i svenska kronor, SEK.

### Verksamheten

Koncernen bedriver verksamhet inom industriell rengöring, försäljning och drift av vattenreningsverk, terminalhantering, verkstadsarbeten och liknande av tankfordon och tankcontainers samt fastighetsförvaltning.

Företagets säte är Göteborg.

### Flerårsjämförelse\*, koncernen

	2022/2023	2021/2022	2020/2021	2019/2020	2018/2019
Nettoomsättning	104 504 871	94 569 248	81 159 459	72 787 125	131 985 871
Res. efter finansiella poster	27 233 243	1 802 734	5 486 524	2 438 357	-12 575 635
Res. i % av nettoomsättningen	26,05	1,90	6,76	3,35	neg.
Balansomslutning	132 453 995	121 651 309	122 537 879	103 536 150	133 166 089
Soliditet (%)	45,97	32,31	33,28	32,68	25,06

\*Definitioner av nyckeltal, se noter

### Flerårsjämförelse\*, moderbolaget

	2022/2023	2021/2022	2020/2021	2019/2020	2018/2019
Nettoomsättning	7 954 741	4 573 503	4 457 028	4 373 439	4 372 166
Res. efter finansiella poster	24 232 634	429 724	1 572 887	-2 020 645	3 188 107
Balansomslutning	77 895 307	62 972 903	60 234 990	45 091 550	62 733 280
Soliditet (%)	85,93	62,42	66,16	79,95	57,58

\*Definitioner av nyckeltal, se noter

### Ägarförhållanden

Bolaget är moderbolag till de helägda dotterbolagen Tankclean Sweden AB, Org. nr 556200-8283, Wasty Sverige AB, Org. nr 559240-9147, Munkeröd TC AB, Org. nr 556687-4151, Kvarntorp TC AB, Org. nr 556891-2801, Synneröd TC AB, Org. nr 556908-4915, Vedskär 25 AB, Org. nr 559249-5385 och Perthon Properties, Org. nr 559375-6439. I koncernen ingår även Siloclean i Stenungsund AB, Org. nr 556597-4119 som ägs till 100% av Tankclean Sweden AB.

### Väsentliga händelser under räkenskapsåret

Försäljning av samtliga aktier och andelar i Tagene 72 HB respektive Tagene 70b AB har skett i maj 2022.

Moderbolaget har förvärvat resterande 5% av aktierna i Wasty Sverige AB.

### Framtida utveckling

Koncernens budget och prognoser visar på ett positivt rörelseresultat för kommande år.

### Förändringar i eget kapital, koncern

	Aktiekapital	Övrigt tillskjutet kapital	Annat eget kapital inkl årets resultat	Innehav utan bestämmande inflytande	Summa eget kapital
Belopp vid årets ingång	50 000	979 691	34 602 745	11 900	35 644 336
Transaktioner mellan ägare			11 900	-11 900	0
Utdelning till aktieägare			-800 000		-800 000
Årets resultat			26 039 733	0	26 039 733
Belopp vid årets utgång	50 000	979 691	59 854 378	0	60 884 069

# Perthon Group AB

Org.nr: 556855-6897

## Förändringar i eget kapital, moderbolag

	Aktiekapital	Övrigt bundet eget kapital	Övrigt fritt eget kapital	Årets resultat	Summa fritt eget kapital
Belopp vid årets ingång	50 000	0	34 802 258	2 337 136	37 139 395
Resultatdisp. enl. beslut av årsstämma:			2 337 136	-2 337 136	0
Utdelning vid extra bolagsstämma			-800 000		-800 000
Årets vinst				28 424 547	28 424 547
Belopp vid årets utgång	50 000	0	36 339 394	28 424 547	64 763 942

## Resultatdisposition

Förslag till disposition av bolagets vinst

Till årsstämmans förfogande står

balanserad vinst

36 339 395

årets vinst

28 424 547

64 763 942

Styrelsen föreslår att

i ny räkning överföres

64 763 942

64 763 942

Beträffande bolagets resultat och ställning i övrigt hänvisas till efterföljande resultat- och balansräkningar med tillhörande noter.

2023120407232

**RESULTATRÄKNING**

	Not	Koncernen		Moderbolaget	
		2022-05-01	2021-05-01	2022-05-01	2021-05-01
		2023-04-30	2022-04-30	2023-04-30	2022-04-30
<b>Rörelsens intäkter m.m.</b>					
Nettoomsättning	3, 4, 5	104 504 871	94 569 248	7 954 741	4 573 503
Övriga rörelseintäkter		612 817	555 774	0	160 000
		<u>105 117 688</u>	<u>95 125 022</u>	<u>7 954 741</u>	<u>4 733 503</u>
<b>Rörelsens kostnader</b>					
Råvaror och förnödenheter		-29 676 486	-33 215 735	0	0
Övriga externa kostnader	6	-28 531 407	-20 265 899	-1 287 459	-1 308 584
Personalkostnader	7	-29 351 030	-29 436 672	-1 927 718	-1 858 142
Av- och nedskrivningar av materiella och immateriella anläggningstillgångar		-7 956 102	-9 303 890	0	0
Övriga rörelsekostnader		0	-21 700	0	0
		<u>-95 515 025</u>	<u>-92 243 896</u>	<u>-3 215 177</u>	<u>-3 166 726</u>
<b>Rörelseresultat</b>		9 602 663	2 881 126	4 739 564	1 566 777
<b>Resultat från finansiella poster</b>					
Resultat från andelar i koncernföretag	8	19 666 908	0	19 399 388	-1 263 454
Ränteintäkter		114 974	183 425	108 145	150 183
Räntekostnader och liknande resultatposter		-2 151 302	-1 261 817	-14 463	-23 782
		<u>17 630 580</u>	<u>-1 078 392</u>	<u>19 493 070</u>	<u>-1 137 053</u>
<b>Resultat efter finansiella poster</b>		27 233 243	1 802 734	24 232 634	429 724
<b>Bokslutsdispositioner</b>					
Erhållna koncernbidrag		0	0	12 400 000	6 118 000
Lämnade koncernbidrag		0	0	-5 810 000	-3 525 000
		<u>0</u>	<u>0</u>	<u>6 590 000</u>	<u>2 593 000</u>
<b>Resultat före skatt</b>		27 233 243	1 802 734	30 822 634	3 022 724
Skatt på årets resultat	9	-1 193 510	-707 684	-2 398 087	-685 588
<b>Årets resultat</b>		<u>26 039 733</u>	<u>1 095 050</u>	<u>28 424 547</u>	<u>2 337 136</u>
Hänförligt till:					
Moderföretagets aktieägare		26 039 733	1 131 544		
Innehav utan bestämmande inflytande		0	-36 494		

2023120407233

**Perthon Group AB**

Org.nr. 556855-6897

**BALANSRÄKNING**

	Not	Koncernen		Moderbolaget	
		2023-04-30	2022-04-30	2023-04-30	2022-04-30
<b>TILLGÅNGAR</b>					
<b>Anläggningstillgångar</b>					
<b>Immateriella anläggningstillgångar</b>					
Koncessioner, patent, licenser, varumärken m.m.	10	0	0	0	0
Hysesrätter och liknande rättigheter	11	0	476 188	0	0
Goodwill	12	3 682 027	5 393 723	0	0
<b>Summa immateriella anläggningstillgångar</b>		<b>3 682 027</b>	<b>5 869 911</b>	<b>0</b>	<b>0</b>
<b>Materiella anläggningstillgångar</b>					
Byggnader och mark	13	63 236 277	81 285 294	0	0
Maskiner och andra tekniska anläggningar	14	3 547 631	5 844 140	0	0
Inventarier, verktyg och installationer	15	817 356	914 936	0	0
Pågående nyanläggningar och förskott avseende materiella anläggningstillgångar	16	7 769 774	5 755 165	0	0
<b>Summa materiella anläggningstillgångar</b>		<b>75 371 038</b>	<b>93 799 535</b>	<b>0</b>	<b>0</b>
<b>Finansiella anläggningstillgångar</b>					
Andelar i koncernföretag	17	0	0	17 205 750	28 374 771
Fordringar hos koncernföretag	18	0	0	22 009 704	28 632 704
Andelar i intresseföretag och gemensamt styrda företag		8 250	0	8 250	0
Andra långfristiga värdepappersinnehav	19	2 006 819	205 118	1 951 821	150 120
Uppskjuten skattefordran	20	0	0	0	0
Andra långfristiga fordringar		680 000	1 040 000	670 000	1 030 000
<b>Summa finansiella anläggningstillgångar</b>		<b>2 695 069</b>	<b>1 245 118</b>	<b>41 845 525</b>	<b>58 187 595</b>
<b>Summa anläggningstillgångar</b>		<b>81 748 134</b>	<b>100 914 564</b>	<b>41 845 525</b>	<b>58 187 595</b>
<b>Omsättningstillgångar</b>					
<b>Varulager m.m.</b>					
Råvaror och förnödenheter		1 844 644	65 858	0	0
<b>Summa varulager m.m.</b>		<b>1 844 644</b>	<b>65 858</b>	<b>0</b>	<b>0</b>
<b>Kortfristiga fordringar</b>					
Kundfordringar		11 332 021	12 657 969	25 000	0
Fordringar hos koncernföretag		0	0	11 980 815	4 860 477
Fordringar hos intresseföretag och gemensamt styrda företag		69 513	0	69 513	0
Övriga fordringar		3 590 017	2 792 322	360 000	976 658
Förutbetalda kostnader och upplupna intäkter	21	3 211 593	4 439 865	173 102	256 141
<b>Summa kortfristiga fordringar</b>		<b>18 203 144</b>	<b>19 890 156</b>	<b>12 608 430</b>	<b>6 093 276</b>
<b>Kortfristiga placeringar</b>					
Övriga kortfristiga placeringar		21 435 925	0	21 435 925	0
<b>Summa kortfristiga placeringar</b>		<b>21 435 925</b>	<b>0</b>	<b>21 435 925</b>	<b>0</b>
<b>Kassa och bank</b>					
Kassa och bank		9 222 148	780 731	2 005 427	11 566
<b>Summa kassa och bank</b>		<b>9 222 148</b>	<b>780 731</b>	<b>2 005 427</b>	<b>11 566</b>
<b>Summa omsättningstillgångar</b>		<b>50 705 861</b>	<b>20 736 745</b>	<b>36 049 782</b>	<b>6 104 842</b>
<b>SUMMA TILLGÅNGAR</b>		<b>132 453 995</b>	<b>121 651 309</b>	<b>77 895 307</b>	<b>64 292 437</b>

2023120407234

**Perthon Group AB**

Org.nr. 556855-6897

**BALANSRÄKNING**

	Not	Koncernen		Moderbolaget	
		2023-04-30	2022-04-30	2023-04-30	2022-04-30
<b>EGET KAPITAL OCH SKULDER</b>					
<b>Eget kapital, koncern</b>					
Aktiekapital		50 000	50 000		
Övrigt tillskjutet kapital		979 691	979 691		
Annat eget kapital inklusive årets resultat		59 854 378	34 602 745		
Eget kapital hänförligt till moderföretagets aktieägare		60 884 069	35 632 436		
Innehav utan bestämmande inflytande		0	11 900		
<b>Summa eget kapital, koncern</b>		<b>60 884 069</b>	<b>35 644 336</b>		
<b>Eget kapital, moderföretag</b>					
<b>Bundet eget kapital</b>					
Aktiekapital	22			50 000	50 000
<b>Summa bundet eget kapital</b>				<b>50 000</b>	<b>50 000</b>
<b>Fritt eget kapital</b>					
Balanserat resultat				36 339 395	34 802 258
Årets resultat				28 424 547	2 337 136
<b>Summa fritt eget kapital</b>				<b>64 763 942</b>	<b>37 139 394</b>
<b>Summa eget kapital, moderföretag</b>				<b>64 813 942</b>	<b>37 189 394</b>
<b>Obeskattade reserver</b>					
Periodiseringsfond		0	0	2 675 000	2 675 000
<b>Summa obeskattade reserver</b>		<b>0</b>	<b>0</b>	<b>2 675 000</b>	<b>2 675 000</b>
<b>Avsättningar</b>					
Uppskjuten skatteskuld	20	1 611 578	3 283 536	0	0
<b>Summa avsättningar</b>		<b>1 611 578</b>	<b>3 283 536</b>	<b>0</b>	<b>0</b>
<b>Långfristiga skulder</b>					
Checkräkningskredit	24	1 900 406	0	0	0
Skulder till kreditinstitut		45 828 804	55 617 694	0	0
Övriga skulder		1 663 336	4 356 498	1 663 336	3 943 998
<b>Summa långfristiga skulder</b>		<b>49 392 546</b>	<b>59 974 192</b>	<b>1 663 336</b>	<b>3 943 998</b>
<b>Kortfristiga skulder</b>					
Checkräkningskredit		0	2 839 214	0	0
Skulder till kreditinstitut		3 543 704	3 414 138	0	0
Leverantörsskulder		5 179 935	7 041 060	26 199	113 784
Skulder till koncernföretag		0	0	6 588 352	19 928 120
Skulder till intresseföretag och gemensamt styrda företag		19 335	0	19 335	0
Aktuell skatteskuld		1 318 336	776 012	818 956	151 743
Övriga skulder		3 914 376	3 830 062	1 200 187	200 398
Upplupna kostnader och förutbetalda intäkter	25	6 590 116	4 848 759	90 000	90 000
<b>Summa kortfristiga skulder</b>		<b>20 565 802</b>	<b>22 749 245</b>	<b>8 743 029</b>	<b>20 484 045</b>
<b>SUMMA EGET KAPITAL OCH SKULDER</b>		<b>132 453 995</b>	<b>121 651 309</b>	<b>77 895 307</b>	<b>64 292 437</b>

2023120407235

**Perthon Group AB**

Org.nr. 556855-6897

**KASSAFLÖDESANALYS**

Not	Koncernen		Moderbolaget	
	2022-05-01	2021-05-01	2022-05-01	2021-05-01
	2023-04-30	2022-04-30	2023-04-30	2022-04-30
<b>Den löpande verksamheten</b>				
Rörelseresultat	9 602 663	2 881 126	4 739 564	1 566 777
Justeringar för poster som inte ingår i kassaflödet	6 772 014	9 936 003	0	0
Erhållen ränta m.m.	114 974	183 425	108 145	150 183
Erlagd ränta	-2 151 302	-1 261 817	-14 463	-23 782
Betald inkomstskatt	-2 437 078	-3 936 234	-1 730 874	-3 182 067
<b>Kassaflöde från den löpande verksamheten före förändringar av rörelsekapital</b>	<b>11 901 271</b>	<b>7 802 503</b>	<b>3 102 372</b>	<b>-1 488 889</b>
<b>Kassaflöde från förändringar av rörelsekapital</b>				
Minskning(+)/ökning(-) av varulager	-1 778 786	3 751	0	0
Minskning(+)/ökning(-) av fordringar	1 687 012	-2 390 111	605 184	-169 835
Minskning(-)/ökning(+) av kortfristiga skulder	113 447	-404 859	931 539	87 366
<b>Kassaflöde från den löpande verksamheten</b>	<b>11 922 944</b>	<b>5 011 284</b>	<b>4 639 095</b>	<b>-1 571 358</b>
<b>Investeringsverksamheten</b>				
Förvärv av byggnader och mark	-3 447 004	-728 374	0	0
Försäljning av byggnader och mark	8 566 693	0	0	0
Förvärv av materiella anläggningstillgångar	-120 622	-1 136 004	0	0
Förvärv av inventarier	0	-180 400	0	0
Förvärv av kortfristiga värdepapper	-21 435 925	0	-21 435 925	0
Förvärv av pågående nyanläggningar	-2 014 609	-4 577 225	0	0
Förvärv av koncernföretag/tillskott	0	0	-125 000	-800 000
Försäljning av andelar i koncernföretag	30 640 751	0	30 693 410	0
Årets lämnade lån till koncernföretag	0	0	-7 247 106	0
Årets amorteringar från koncernföretag	0	0	0	4 541 968
Förvärv av andelar i intresseföretag	-8 250	0	-8 250	0
Förvärv av långfristiga värdepapper	-1 801 701	-150 120	-1 801 701	-150 120
Återbetalning av lån	360 000	330 000	360 000	330 000
<b>Kassaflöde från investeringsverksamheten</b>	<b>10 739 333</b>	<b>-6 442 123</b>	<b>435 428</b>	<b>3 921 848</b>
<b>Finansieringsverksamheten</b>				
Nettoförändring checkräkningskredit	-938 808	1 841 807	0	0
Upptagna långfristiga lån	19 258 250	7 400 000	0	522 343
Amortering långfristiga lån	-31 740 302	-6 213 051	-2 280 662	0
Utbetald utdelning	-800 000	-2 900 000	-800 000	-2 900 000
<b>Kassaflöde från finansieringsverksamheten</b>	<b>-14 220 860</b>	<b>128 756</b>	<b>-3 080 662</b>	<b>-2 377 657</b>
<b>Förändring av likvida medel</b>	<b>8 441 417</b>	<b>-1 302 083</b>	<b>1 993 861</b>	<b>-27 166</b>
Likvida medel vid årets början	780 731	2 082 814	11 566	38 732
<b>Likvida medel vid årets slut</b>	<b>9 222 148</b>	<b>780 731</b>	<b>2 005 427</b>	<b>11 566</b>

2023120407236

## NOTER

### Not 1 Redovisnings- och värderingsprinciper

Årsredovisningen är upprättad i enlighet med årsredovisningslagen och BFNAR 2012:1 Årsredovisning och koncernredovisning. Principerna är oförändrade jämfört med föregående år.

Principerna är oförändrade jämfört med föregående år.

#### *Fordringar*

Fordringar har upptagits till de belopp varmed de beräknas inflyta.

#### *Övriga tillgångar, avsättningar och skulder*

Övriga tillgångar, avsättningar och skulder har värderats till anskaffningsvärden om inget annat anges nedan.

#### *Intäktsredovisning*

Inkomsten redovisas till det verkliga värdet av vad som erhållits eller kommer att erhållas. Företaget redovisar därför inkomsten till nominellt värde (fakturabelopp) om ersättningen erhålls i likvida medel direkt vid leverans. Avdrag görs för lämnade rabatter.

#### *Varuförsäljning*

Försäljning av varor redovisas när företaget till köparen har överfört de väsentliga risker och förmåner som är förknippade med ägandet, normalt när kunden har varorna i sin besittning.

Intäkter från försäljning av varor som inte har några betydande serviceförpliktelser redovisas vid leverans.

#### *Tjänster*

Intäkter från konsulttjänster intäktsredovisas när tjänsterna tillhandahålls.

#### *Hyror*

Hysesintäkter från uthyrning av företagets lokaler redovisas linjärt över leasingperioden.

#### *Ränta, royalty och utdelning*

Ränta redovisas med tillämpning av effektivräntemetoden. Royalty periodiseras i enlighet med den aktuella överenskommelsens ekonomiska innebörd. Utdelning redovisas när aktieägarens rätt att få utdelning bedöms som säker.

#### *Materiella anläggningstillgångar*

Materiella anläggningstillgångar redovisas till anskaffningsvärde med avdrag för ackumulerade avskrivningar och eventuella nedskrivningar. Tillgångarna skrivs av linjärt över tillgångarnas bedömda nyttjandeperiod förutom mark som inte skrivs av. Nyttjandeperioden omprövas per varje balansdag. Följande nyttjandeperioder tillämpas:

	Antal år
Byggnader	10-80
Maskiner och andra tekniska anläggningar	5-10
Inventarier, verktyg och maskiner	5-8
Förbättringsutgift på annans fastighet	20

#### *Immateriella anläggningstillgångar*

Immateriella anläggningstillgångar redovisas till anskaffningsvärde med avdrag för ackumulerade avskrivningar och eventuella nedskrivningar. Tillgångarna skrivs av linjärt över tillgångarnas bedömda nyttjandeperiod. Nyttjandeperioden omprövas per varje balansdag. Pågående projekt skrivs inte av utan nedskrivningsprövas årligen. Följande nyttjandeperioder tillämpas:

	Antal år
Balanserade utgifter för utvecklingsarbeten och liknande arbeten	5
Hysesrätter och liknande rättigheter	7
Goodwill	5

Hysesrätter och liknande rättigheter skrivs av på 7 år vilket motsvarar hyresavtalets längd.

## NOTER

### *Finansiella instrument*

Finansiella instrument värderas utifrån anskaffningsvärde.

Finansiella tillgångar och finansiella skulder redovisas när företaget blir part i det finansiella instrumentets avtalsmässiga villkor. Finansiella tillgångar tas bort från balansräkningen när den avtalsenliga rätten till kassaflödet från tillgången upphör eller regleras, eller när de risker och fördelar förknippade med tillgången överförs till annan part. Finansiella skulder tas bort från balansräkningen när den avtalade förpliktelsen fullgörs eller upphör.

Kundfordringar värderas till anskaffningsvärde med avdrag för befarade förluster. Leverantörsskulder och andra icke-räntebärande skulder värderas till nominella belopp.

### *Leasing*

Leasetagare

Operationella leasingavtal kostnadsförs linjärt över leasingperioden. I koncernen tillämpas finansiell leasing.

Rättigheter och skyldigheter enligt finansiella leasingavtal redovisas som tillgång och skuld i balansräkningen. Tillgången och skulden redovisas till det lägsta av tillgångens verkliga värde och nuvärdet av minimileaseavgifterna, fastställda vid leasingavtalets ingående. Leasingavgifterna fördelas på ränta och amortering av skulden enligt effektivräntemetoden. Variabla avgifter redovisas som kostnad det räkenskapsår utgifterna uppkommer.

Samtliga leasingavtal kostnadsförs linjärt över leasingperioden.

Leasegivare

Samtliga leasingavtal intäktförs linjärt över leasingperioden (hyresintäkter).

### *Varulager*

Varulagret är värderat till det lägsta av anskaffningsvärdet, beräknat enligt först-in-först-ut, och nettoförsäljningsvärde. Nettoförsäljningsvärdet har beräknats till försäljningsvärdet efter avdrag för beräknad försäljningskostnad, varmed hänsyn har tagits till inkurans.

### *Inkomstskatt*

Aktuell skatt är inkomstskatt för innevarande räkenskapsår som avser årets skattepliktiga resultat och den del av tidigare räkenskapsårs inkomstskatt som ännu inte har redovisats.

Aktuell skatt värderas till det sannolika beloppet enligt de skattesatser och skatteregler som gäller på balansdagen.

Uppskjuten skatt är inkomstskatt för skattepliktigt resultat avseende framtida räkenskapsår till följd av tidigare transaktioner eller händelser.

Uppskjuten skatt beräknas på temporära skillnader. En temporär skillnad finns när det redovisade värdet på en tillgång eller skuld skiljer sig från det skattemässiga värdet. Temporära skillnader beaktas ej i skillnader hänförliga till investeringar i dotterföretag, filialer, intresseföretag eller joint venture om företaget kan styra tidpunkten för återföring av de temporära skillnaderna och det inte är uppenbart att den temporära skillnaden kommer att återföras inom en överskådlig framtid. Skillnader som härrör från den första redovisningen av goodwill eller vid den första redovisningen av en tillgång eller skuld såvida inte den hänförliga transaktionen är ett rörelseförvärv eller påverkar skatt eller redovisat resultat utgör inte heller temporära skillnader.

Uppskjuten skattefordran avseende underskottsavdrag eller andra framtida skattemässiga avdrag redovisas i den omfattning det är sannolikt att avdragen kan avräknas mot framtida skattemässiga överskott.

## NOTER

### *Avsättningar*

Avsättningar redovisas när det finns en legal eller informell förpliktelse till följd av en tidigare händelse, det är sannolikt att ett utflöde av resurser kommer att krävas för att reglera förpliktelsen och beloppen kan uppskattas på ett tillförlitligt sätt. Tidpunkten eller beloppet för utflödet kan fortfarande vara osäker.

Avsättningar för omstruktureringar redovisas bara om en fastställd och utförlig omstruktureringsplan har utarbetats och införts, eller om företaget minst har offentliggjort planens huvuddrag till dem som berörs av den. Avsättningar redovisas inte för utgifter som hör samman med den framtida verksamheten.

En avsättning redovisas till den bästa uppskattningen av det belopp som krävs för att reglera förpliktelsen på balansdagen. Avsättningar tas endast i anspråk för de utgifter som avsättningen ursprungligen var avsedd för. Avsättningar diskonteras till sina nuvärden där pengars tidsvärde är väsentligt.

### *Ersättningar till anställda*

#### *Pensioner*

Ersättningar till anställda i form av löner, bonus, betald semester, betald sjukfrånvaro m m samt pensioner redovisas i takt med intjänandet. Beträffande pensioner och andra ersättningar efter avslutad anställning klassificeras dessa som avgiftsbestämda eller förmånsbestämda pensionsplaner. Koncernen har endast avgiftsbestämda pensionsplaner. Det finns inga övriga långfristiga ersättningar till anställda.

#### *Pensioner*

##### *Avgiftsbestämda pensionsplaner*

För avgiftsbestämda planer betalar koncernen fastställda avgifter till ett annat företag, normalt ett försäkringsföretag och har ingen förpliktelse att betala ytterligare avgifter. Koncernens resultat belastas för kostnader i takt med att förmånerna intjänas vilket normalt sammanfaller med tidpunkten för när premier erläggs.

##### *Ersättning vid uppsägningar*

Ersättningar vid uppsägningar, i den omfattning ersättningen inte ger företaget några framtida ekonomiska fördelar, redovisas som en skuld och en kostnad när företaget har en legal eller informell förpliktelse att lämna ersättningar till anställda som avslutar sin anställning.

### *Fordringar och skulder i utländsk valuta*

Monetära fordringar och skulder i utländsk valuta har räknats om till balansdagens kurs.

Valutakursdifferenser som uppkommer vid reglering eller omräkning av monetära poster redovisas i resultaträkningen det räkenskapsår de uppkommer, antingen som en rörelsepost eller som en finansiell post utifrån den underliggande affärshändelsen.

### *Koncernredovisning*

#### *Dotterföretag*

Dotterföretag är företag i vilka moderföretaget direkt eller indirekt innehar mer än 50 % av röstetalet eller på annat sätt har ett bestämmande inflytande. Bestämmande inflytande innebär en rätt att utforma ett företags finansiella och operativa strategier i syfte att erhålla ekonomiska fördelar. Redovisningen av rörelseförvärv bygger på enhetssynen. Det innebär att förvärvsanalysen upprättas per den tidpunkt då förvärvaren får bestämmande inflytande. Från och med denna tidpunkt ses förvärvaren och den förvärvade enheten som en redovisningsenhet. Tillämpningen av enhetssynen innebär vidare att alla tillgångar (inklusive goodwill) och skulder samt intäkter och kostnader medräknas i sin helhet även för delägda dotterföretag.

Anskaffningsvärdet för dotterföretag beräknas till summan av verkligt värde vid förvärvstidpunkten för erlagda tillgångar med tillägg av uppkomna och övertagna skulder samt emitterade egetkapitalinstrument, utgifter som är direkt hänförliga till rörelseförvärvet samt eventuell tilläggsköpeskillning. I förvärvsanalysen fastställs det verkliga värdet, med några undantag, vid förvärvstidpunkten av förvärvade identifierbara tillgångar och övertagna skulder samt minoritetsintresse. Minoritetsintresse värderas till verkligt värde vid förvärvstidpunkten. Från och med förvärvstidpunkten inkluderas i koncernredovisningen det förvärvade företagens intäkter och kostnader, identifierbara tillgångar och skulder liksom eventuell uppkommen goodwill eller negativ goodwill.

#### *Goodwill*

Koncernmässig goodwill uppkommer när anskaffningsvärdet vid förvärv av andelar i dotterföretag överstiger det i förvärvsanalysen fastställda värdet på det förvärvade företagens identifierbara nettotillgångar. Goodwill redovisas till anskaffningsvärde med avdrag för ackumulerade avskrivningar och eventuell nedskrivning.

**NOTER**

2023120407240

Eliminering av transaktioner mellan koncernföretag och intresseföretag  
Koncerninterna fordringar och skulder, intäkter och kostnader och realiserade vinster eller förluster som uppkommer vid transaktioner mellan koncernföretag, elimineras i sin helhet. Orealiserade vinster som uppkommer vid transaktioner med intresseföretag elimineras i den utsträckning som motsvarar koncernens ägarandel i företaget. Orealiserade förluster elimineras på samma sätt som realiserade vinster, men endast i den utsträckning det inte finns någon indikation på något nedskrivningsbehov.

**Not 2 Uppskattningar och bedömningar**

Uppskattningar och bedömningar har gjorts vid upprättande av de finansiella rapporterna. Uppskattningar om framtiden har baserats sig på historisk erfarenhet och andra faktorer såsom förväntningar beträffande framtida händelser och utfall. Det bedöms inte finnas några uppskattningar och antaganden som innebär en betydande risk för väsentliga justeringar i redovisade värden för tillgångar och skulder under nästkommande år.

**UPPLYSNINGAR TILL ENSKILDA POSTER**

<b>Not 3 Nettoomsättning</b>	<b>Koncernen</b>		<b>Moderbolaget</b>	
	<b>2022/2023</b>	<b>2021/2022</b>	<b>2022/2023</b>	<b>2021/2022</b>
<i>Nettoomsättning uppdelad på rörelsegren</i>				
Tankrengöring m.m.	97 161 094	82 674 345	0	0
Vattenrengöring	5 238 478	7 810 318	0	0
Hyra	2 105 299	4 084 585	0	0
Övrigt	0	0	7 954 741	4 573 503
	104 504 871	94 569 248	7 954 741	4 573 503

<b>Not 4 Inköp och försäljning inom koncernen</b>	<b>Moderbolaget</b>	
	<b>2022/2023</b>	<b>2021/2022</b>
Andel av försäljningen som avser koncernföretag	100%	100%
Andel av inköpen som avser koncernföretag	0%	0%

<b>Not 5 Leasingavtal - Operationell leasing leasegivare</b>	<b>Koncernen</b>
	<b>2022/2023</b>
I nettoomsättningen ingår externa hyresintäkter med:	2 105 299
Framtida hyresintäkter för icke uppsägningsbara hyresavtal, förfaller enligt följande:	
Inom 1 år	1 722 149
Mellan 2 till 5 år	1 199 284
	2 921 433

**Perthon Group AB**

Org.nr. 556855-6897

**NOTER**

Not 6	Leasingavtal - Operationell leasing leasetagare	Koncernen		Moderbolaget	
		2022/2023	2021/2022	2022/2023	2021/2022
	Under året har företags leasingavgifter inkl. lokalhyror uppgått till	4 701 136	3 724 971	229 606	258 537
	Framtida minimileasingavgifter för icke uppsägningsbara leasingavtal, förfaller till betalning enligt följande:				
	Inom 1 år	1 949 128	3 897 176	127 798	128 404
	Mellan 2 till 5 år	2 885 992	5 315 039	120 359	248 157
		<u>4 835 120</u>	<u>9 212 215</u>	<u>248 157</u>	<u>376 561</u>
Not 7	Personal	Koncernen		Moderbolaget	
		2022/2023	2021/2022	2022/2023	2021/2022
	<i>Medelantalet anställda</i> Medelantalet anställda bygger på av bolaget betalda närvarotimmar relaterade till en normal arbetstid.				
	Medelantal anställda har varit	47	47	2	2
	varav kvinnor	6	6	1	1
	varav män	41	41	1	1
	<i>Löner, ersättningar m.m.</i> Löner, ersättningar, sociala kostnader och pensionskostnader har utgått med följande belopp:				
	Styrelsen:				
	Löner och ersättningar	2 950 521	3 468 406	1 146 700	1 106 200
	Pensionskostnader	406 798	485 208	206 789	214 422
		<u>3 357 319</u>	<u>3 953 614</u>	<u>1 353 489</u>	<u>1 320 622</u>
	Övriga anställda:				
	Löner och ersättningar	17 692 620	17 174 507	0	0
	Pensionskostnader	1 084 988	1 132 962	0	0
		<u>18 777 608</u>	<u>18 307 469</u>	<u>0</u>	<u>0</u>
	Sociala kostnader	6 802 547	6 376 044	453 373	434 157
	Summa styrelse och övriga	<u>28 937 474</u>	<u>28 637 127</u>	<u>1 806 862</u>	<u>1 754 779</u>
	<i>Könsfördelning i styrelse och företagsledning</i>				
	Antal styrelseledamöter	4	4	2	2
	varav kvinnor	1	1	1	1

2023120407241

**Perthon Group AB**

Org.nr. 556855-6897

**NOTER**

Not 8	Resultat från andelar i koncernföretag	Koncernen		Moderbolaget		
		2022/2023	2021/2022	2022/2023	2021/2022	
	Resultatandel handelsbolag	0	0	0	-1 263 454	
	Realisationsresultat	19 666 908	0	19 399 388	0	
		19 666 908	0	19 399 388	-1 263 454	
Not 9	Skatt på årets resultat Koncernen		2022/2023		2021/2022	
	Aktuell skatt		-2 979 402		-1 049 855	
	Uppskjuten skatt		1 785 892		342 171	
			-1 193 510		-707 684	
	<i>Avstämning av effektiv skatt</i>					
	Resultat före skatt		27 233 243		1 802 734	
	Skattekostnad 20,60% (20,60%)		-5 610 048		-371 363	
	Skatteeffekt av:					
	Ej avdragsgilla kostnader		-291 758		-482 234	
	Ej skattepliktiga intäkter		2 446		50 916	
	Skattemässiga justeringar		4 788 456		103 809	
	Schablonintäkt periodiseringsfond		-82 606		-8 812	
	Summa		-1 193 510		-707 684	
	<b>Moderbolaget</b>		2022/2023		2021/2022	
	Aktuell skatt		-2 398 087		-685 588	
			-2 398 087		-685 588	
	<i>Avstämning av effektiv skatt</i>					
	Resultat före skatt		30 822 634		3 022 724	
	Skattekostnad 20,60% (20,60%)		-6 349 463		-622 681	
	Skatteeffekt av:					
	Ej avdragsgilla kostnader		-36 164		-111 060	
	Ej skattepliktiga intäkter		1 954		50 907	
	Skattemässiga justeringar		3 996 274		0	
	Schablonintäkt periodiseringsfond		-10 688		-2 755	
	Summa		-2 398 087		-685 589	
Not 10	Koncessioner, patent, licenser, varumärken m.m.		Koncernen		Moderbolaget	
			2023-04-30	2022-04-30	2023-04-30	2022-04-30
	Ingående anskaffningsvärde		400 000	400 000	0	0
	Utgående ackumulerade anskaffningsvärden		400 000	400 000	0	0
	Ingående avskrivningar		-400 000	-320 000	0	0
	Årets avskrivningar		0	-80 000	0	0
	Utgående ackumulerade avskrivningar		-400 000	-400 000	0	0
	Utgående redovisat värde		0	0	0	0

2023120407242

**Perthon Group AB**

Org.nr. 556855-6897

**NOTER**

Not 11 Hyresrätter och liknande rättigheter	Koncernen		Moderbolaget	
	2023-04-30	2022-04-30	2023-04-30	2022-04-30
Ingående anskaffningsvärde	4 000 000	4 000 000	0	0
Utgående ackumulerade anskaffningsvärden	4 000 000	4 000 000	0	0
Ingående avskrivningar	-3 523 812	-2 952 383	0	0
Årets avskrivningar	-476 188	-571 429	0	0
Utgående ackumulerade avskrivningar	-4 000 000	-3 523 812	0	0
Utgående redovisat värde	0	476 188	0	0

Not 12 Goodwill	Koncernen		Moderbolaget	
	2023-04-30	2022-04-30	2023-04-30	2022-04-30
Ingående anskaffningsvärde	15 005 284	15 005 284	0	0
Utgående ackumulerade anskaffningsvärden	15 005 284	15 005 284	0	0
Ingående avskrivningar	-9 611 561	-7 508 324	0	0
Årets avskrivningar	-1 711 696	-2 103 237	0	0
Utgående ackumulerade avskrivningar	-11 323 257	-9 611 561	0	0
Utgående redovisat värde	3 682 027	5 393 723	0	0

Not 13 Byggnader och mark	Koncernen		Moderbolaget	
	2023-04-30	2022-04-30	2023-04-30	2022-04-30
Ingående anskaffningsvärde	119 768 931	119 856 139	0	0
Inköp	3 447 004	728 374	0	0
Försäljningar/utrangeringar	-25 943 510	0	0	0
Omklassificeringar	0	-815 582	0	0
Utgående ackumulerade anskaffningsvärden	97 272 425	119 768 931	0	0
Ingående avskrivningar	-38 483 637	-34 680 368	0	0
Försäljningar/utrangeringar	7 498 830	163 406	0	0
Årets avskrivningar	-3 051 341	-3 966 675	0	0
Utgående ackumulerade avskrivningar	-34 036 148	-38 483 637	0	0
Utgående redovisat värde	63 236 277	81 285 294	0	0

2023120407243

**Perthon Group AB**

Org.nr. 556855-6897

**NOTER****Not 14 Maskiner och andra tekniska anläggningar**

	Koncernen		Moderbolaget	
	2023-04-30	2022-04-30	2023-04-30	2022-04-30
Ingående anskaffningsvärde	19 959 585	18 540 616	0	0
Inköp	120 622	1 136 004	0	0
Försäljningar/utrangeringar	-804 758	282 965	0	0
Utgående ackumulerade anskaffningsvärden	19 275 449	19 959 585	0	0
Ingående avskrivningar	-14 115 445	-11 412 086	0	0
Försäljningar/utrangeringar	699 999	-78 215	0	0
Årets avskrivningar	-2 312 372	-2 625 144	0	0
Utgående ackumulerade avskrivningar	-15 727 818	-14 115 445	0	0
Utgående redovisat värde	3 547 631	5 844 140	0	0

**Not 15 Inventarier, verktyg och installationer**

	Koncernen		Moderbolaget	
	2023-04-30	2022-04-30	2023-04-30	2022-04-30
Ingående anskaffningsvärde	2 581 295	1 840 734	614 109	614 109
Inköp	0	180 400	0	0
Försäljningar/utrangeringar	-412 827	0	0	0
Genom förvärv av dotterföretag/omklassificering	0	560 161	0	0
Utgående ackumulerade anskaffningsvärden	2 168 468	2 581 295	614 109	614 109
Ingående avskrivningar	-1 666 360	-1 557 826	-614 109	-614 109
Försäljningar/utrangeringar	412 828	0	0	0
Årets avskrivningar	-97 580	-108 534	0	0
Utgående ackumulerade avskrivningar	-1 351 112	-1 666 360	-614 109	-614 109
Utgående redovisat värde	817 356	914 935	0	0

**Not 16 Pågående nyanläggningar och förskott avseende materiella anläggningstillgångar**

	Koncernen		Moderbolaget	
	2023-04-30	2022-04-30	2023-04-30	2022-04-30
Ingående anskaffningsvärde	5 755 165	1 848 197	0	0
Inköp	2 014 609	4 577 225	0	0
Försäljningar/utrangeringar	0	-110 066	0	0
Omklassificeringar	0	-560 191	0	0
Utgående ackumulerade anskaffningsvärden	7 769 774	5 755 165	0	0
Utgående redovisat värde	7 769 774	5 755 165	0	0

2023120407244

**Perthon Group AB**

Org.nr. 556855-6897

**NOTER****Not 17 Andelar i koncernföretag  
Moderbolaget**

		2023-04-30		2022-04-30
Företag Organisationsnummer	Säte	Antal/Kap. andel %	Redovisat värde	Redovisat värde
Tankclean Sweden AB 556200-8283	Göteborg	1 000 100,00%	14 132 000	14 132 000
Synneröd TC AB 556908-4915	Göteborg	1 000 100,00%	500 000	500 000
Munkeröd TC AB 556687-4151	Göteborg	1 000 100,00%	1 500 000	1 500 000
Kvarntorp TC AB 556891-2801	Göteborg	500 100,00%	100 000	100 000
Wasty Sverige AB 559240-9147	Göteborg	10 000 100,00%	923 750	823 750
Vedskär 25 AB 559249-5385	Göteborg	250 100,00%	25 000	25 000
Perthon Properties AB 559375-6439	Göteborg	250 100,00%	25 000	0
Tagene 70b AB 556879-7053	Göteborg	0 0,00%	0	4 384 172
Tagene 72 HB 916842-1171	Göteborg	0 0,00%	0	6 909 849
			<u>17 205 750</u>	<u>28 374 771</u>
Ingående anskaffningsvärde			28 374 771	28 838 225
Inköp/aktieägartillskott			125 000	800 000
Avyttring			-11 294 021	0
Resultatandel HB			<u>0</u>	<u>-1 263 454</u>
Utgående ackumulerade anskaffningsvärden			<u>17 205 750</u>	<u>28 374 771</u>
Utgående redovisat värde			17 205 750	28 374 771

**Not 18 Fordringar hos koncernföretag**

	Koncernen		Moderbolaget	
	2023-04-30	2022-04-30	2023-04-30	2022-04-30
Ingående anskaffningsvärde	0	0	28 632 704	24 427 838
Avgående	<u>0</u>	<u>0</u>	<u>-6 623 000</u>	<u>4 204 866</u>
Utgående ackumulerade anskaffningsvärden	<u>0</u>	<u>0</u>	<u>22 009 704</u>	<u>28 632 704</u>
Utgående redovisat värde	0	0	22 009 704	28 632 704

2023120407245

**Perthon Group AB**

Org.nr. 556855-6897

**NOTER****Not 19 Andra långfristiga värdepappersinnehav  
Koncernen**

	2023-04-30	2022-04-30
Ingående anskaffningsvärde	205 118	54 998
Inköp	1 801 701	150 120
Utgående ackumulerade anskaffningsvärden	2 006 819	205 118
Utgående redovisat värde	2 006 819	205 118

**Moderbolaget**

	2023-04-30	2022-04-30
Ingående anskaffningsvärde	150 120	0
Inköp	1 801 701	150 120
Utgående ackumulerade anskaffningsvärden	1 951 821	150 120
Utgående redovisat värde	1 951 821	150 120

**Not 20 Uppskjuten skatt  
Koncernen**

	2023-04-30		
	Temporär skillnad	Uppskjuten skattefordran	Uppskjuten skatteskuld
Byggnader och mark	1 721 396	0	354 608
Obeskattade reserver	5 920 000	0	1 256 970
		0	1 611 578

	2022-04-30		
	Temporär skillnad	Uppskjuten skattefordran	Uppskjuten skatteskuld
Byggnader och mark	6 460 472	0	1 382 541
Obeskattade reserver	10 804 118	0	2 328 131
		0	3 710 672

**Not 21 Förutbetalda kostnader och upplupna intäkter**

	Koncernen		Moderbolaget	
	2023-04-30	2022-04-30	2023-04-30	2022-04-30
Upplupna intäkter	1 997 142	2 796 079	0	0
Förutbetalda kostnader	1 214 451	1 643 786	173 102	256 141
	3 211 593	4 439 865	173 102	256 141

**Not 22 Upplysningar om aktiekapital**

	Antal aktier	Kvotvärde per aktie
Antal/värde vid årets ingång	500	100,00
Antal/värde vid årets utgång	500	100,00

**Not 23 Långfristiga skulder**

	Koncernen		Moderbolaget	
	2023-04-30	2022-04-30	2023-04-30	2022-04-30
Amortering inom 2 till 5 år	14 174 816	11 568 744	0	0
Amortering efter 5 år	35 217 730	44 461 450	1 663 336	3 943 998
	49 392 546	56 030 194	1 663 336	3 943 998

2023120407246

**Perthon Group AB**

Org.nr. 556855-6897

**NOTER****Not 24 Checkräkningskredit**

	Koncernen		Moderbolaget	
	2023-04-30	2022-04-30	2023-04-30	2022-04-30
Beviljad checkräkningskredit uppgår till:	6 000 000	5 000 000	0	0

**Not 25 Upplupna kostnader och förutbetalda intäkter**

	Koncernen		Moderbolaget	
	2023-04-30	2022-04-30	2023-04-30	2022-04-30
Upplupna semesterlöner	2 977 669	2 907 379	0	0
Upplupna sociala avgifter	935 584	909 688	0	0
Övrigt	2 676 863	1 031 692	90 000	90 000
	<u>6 590 116</u>	<u>4 848 759</u>	<u>90 000</u>	<u>90 000</u>

**Not 26 Disposition av vinst eller förlust**

Förslag till disposition av bolagets vinst

Till årsstämmans förfogande står balanserad vinst  
årrets vinst

36 339 395
<u>28 424 547</u>
64 763 942

Styrelsen föreslår att i ny räkning överföres

<u>64 763 942</u>
64 763 942

**Not 27 Ställda säkerheter**

	Koncernen		Moderbolaget	
	2023-04-30	2022-04-30	2023-04-30	2022-04-30
Fastighetsinteckningar	58 000 000	86 600 000	0	0
varav inteckning i eget förvar	8 300 000	8 300 000	0	0
Företagsinteckningar	18 775 000	18 750 000	0	0
Maskiner/inventarier belastade med äganderättsförbehåll	116 990	635 980	0	0
Pantsatta aktier i dotterbolag	0	0	0	4 884 172
varav till förmån för koncernföretag	0	0	0	4 884 172
Summa ställda säkerheter	<u>76 891 990</u>	<u>105 985 980</u>	<u>0</u>	<u>4 884 172</u>

**Not 28 Eventualförpliktelser**

	Koncernen		Moderbolaget	
	2023-04-30	2022-04-30	2023-04-30	2022-04-30
Borgensåtagande	0	0	51 272 914	62 405 868
	<u>0</u>	<u>0</u>	<u>51 272 914</u>	<u>62 405 868</u>
varav till förmån för koncernföretag			51 272 914	62 405 868

**Not 29 Väsentliga händelser efter räkenskapsårets slut**

Inga väsentliga händelser har inträffat efter räkenskapsårets utgång.

2023120407247

# Perthon Group AB


Org.nr. 556855-6897

## NOTER


### Not 30 Definition av nyckeltal

Soliditet  
Justerat eget kapital i procent av balansomslutning

Göteborg




Olle Nordbäck  
Styrelseledamot (ordf.)  
2023-10-04



Anna Nordbäck  
Styrelseledamot  
2023-10-04

Vår revisionsberättelse har lämnats den 4 oktober 2023.

BDO Göteborg AB



Anders Blomme  
Auktoriserad revisor

2023120407248

## REVISIONSBERÄTTELSE

Till bolagsstämman i Perthon Group AB  
Org.nr. 556855-6897

### Rapport om årsredovisningen och koncernredovisningen

#### Uttalanden

Vi har utfört en revision av årsredovisningen och koncernredovisningen för Perthon Group AB för räkenskapsåret 2022-05-01 -- 2023-04-30.

Enligt vår uppfattning har årsredovisningen och koncernredovisningen upprättats i enlighet med årsredovisningslagen och ger en i alla väsentliga avseenden rättvisande bild av moderbolagets och koncernens finansiella ställning per den 30 april 2023 och av dessas finansiella resultat och kassaflöde för året enligt årsredovisningslagen. Förvaltningsberättelsen är förenlig med årsredovisningens och koncernredovisningens övriga delar.

Vi tillstyrker därför att bolagsstämman fastställer resultaträkningen och balansräkningen för moderbolaget och för koncernen.

#### Grund för uttalanden

Vi har utfört revisionen enligt International Standards on Auditing (ISA) och god revisionssed i Sverige. Vårt ansvar enligt dessa standarder beskrivs närmare i avsnittet "Revisorns ansvar". Vi är oberoende i förhållande till moderbolaget och koncernen enligt god revisorssed i Sverige och har i övrigt fullgjort vårt yrkesetiska ansvar enligt dessa krav.

Vi anser att de revisionsbevis vi har inhämtat är tillräckliga och ändamålsenliga som grund för våra uttalanden.

#### Styrelsens ansvar

Det är styrelsen som har ansvaret för att årsredovisningen och koncernredovisningen upprättas och att de ger en rättvisande bild enligt årsredovisningslagen. Styrelsen ansvarar även för den interna kontroll som den bedömer är nödvändig för att upprätta en årsredovisning och koncernredovisning som inte innehåller några väsentliga felaktigheter, vare sig dessa beror på oegentligheter eller misstag.

Vid upprättandet av årsredovisningen och koncernredovisningen ansvarar styrelsen för bedömningen av bolagets och koncernens förmåga att fortsätta verksamheten. Den upplyser, när så är tillämpligt, om förhållanden som kan påverka förmågan att fortsätta verksamheten och att använda antagandet om fortsatt drift. Antagandet om fortsatt drift tillämpas dock inte om styrelsen avser att likvidera bolaget, upphöra med verksamheten eller inte har något realistiskt alternativ till att göra något av detta.

#### Revisorns ansvar

Våra mål är att uppnå en rimlig grad av säkerhet om huruvida årsredovisningen och koncernredovisningen som helhet inte innehåller några väsentliga felaktigheter, vare sig dessa beror på oegentligheter eller misstag, och att lämna en revisionsberättelse som innehåller våra

uttalanden. Rimlig säkerhet är en hög grad av säkerhet, men är ingen garanti för att en revision som utförs enligt ISA och god revisionssed i Sverige alltid kommer att upptäcka en väsentlig felaktighet om en sådan finns. Felaktigheter kan uppstå på grund av oegentligheter eller misstag och anses vara väsentliga om de enskilt eller tillsammans rimligen kan förväntas påverka de ekonomiska beslut som användare fattar med grund i årsredovisningen och koncernredovisningen.

Som del av en revision enligt ISA använder vi professionellt omdöme och har en professionellt skeptisk inställning under hela revisionen. Dessutom:

- identifierar och bedömer vi riskerna för väsentliga felaktigheter i årsredovisningen och koncernredovisningen, vare sig dessa beror på oegentligheter eller misstag, utformar och utför granskningsåtgärder bland annat utifrån dessa risker och inhämtar revisionsbevis som är tillräckliga och ändamålsenliga för att utgöra en grund för våra uttalanden. Risker för att inte upptäcka en väsentlig felaktighet till följd av oegentligheter är högre än för en väsentlig felaktighet som beror på misstag, eftersom oegentligheter kan innefatta agerande i maskopi, förfalskning, avsiktliga utelämnanden, felaktig information eller åsidosättande av intern kontroll.
- skaffar vi oss en förståelse av den del av bolagets interna kontroll som har betydelse för vår revision för att utforma granskningsåtgärder som är lämpliga med hänsyn till omständigheterna, men inte för att uttala oss om effektiviteten i den interna kontrollen.
- utvärderar vi lämpligheten i de redovisningsprinciper som används och rimligheten i styrelsens uppskattningar i redovisningen och tillhörande upplysningar.
- drar vi en slutsats om lämpligheten i att styrelsen använder antagandet om fortsatt drift vid upprättandet av årsredovisningen och koncernredovisningen. Vi drar också en slutsats, med grund i de inhämtade revisionsbevisen, om huruvida det finns någon väsentlig osäkerhetsfaktor som avser sådana händelser eller förhållanden som kan leda till betydande tvivel om bolagets och koncernens förmåga att fortsätta verksamheten. Om vi drar slutsatsen att det finns en väsentlig osäkerhetsfaktor, måste vi i revisionsberättelsen fästa uppmärksamheten på upplysningarna i årsredovisningen och koncernredovisningen om den väsentliga osäkerhetsfaktorn eller, om sådana upplysningar är otillräckliga, modifiera uttalandet om årsredovisningen och koncernredovisningen. Våra slutsatser baseras på de revisionsbevis som inhämtas fram till datumet för revisionsberättelsen. Dock kan framtida händelser eller förhållanden göra att ett bolag och en koncern inte längre kan fortsätta verksamheten.
- utvärderar vi den övergripande presentationen, strukturen och innehållet i årsredovisningen och

koncernredovisningen, däribland upplysningarna, och om årsredovisningen och koncernredovisningen återger de underliggande transaktionerna och händelserna på ett sätt som ger en rättvisande bild.

• inhämtar vi tillräckliga och ändamålsenliga revisionsbevis avseende den finansiella informationen i enheterna eller affärsaktiviteterna inom koncernen för att göra ett uttalande avseende koncernredovisningen. Vi ansvarar för styrning, övervakning och utförande av koncernrevisionen. Vi är ensamt ansvariga för våra uttalanden.

Vi måste informera styrelsen om bland annat revisionens planerade omfattning och inriktning samt tidpunkten för den. Vi måste också informera om betydelsefulla iakttagelser under revisionen, däribland de eventuella betydande brister i den interna kontrollen som vi identifierat.

#### **Rapport om andra krav enligt lagar och andra författningar**

##### **Uttalanden**

Utöver vår revision av årsredovisningen och koncernredovisningen har vi även utfört en revision av styrelsens förvaltning för Perthon Group AB för räkenskapsåret 2022-05-01 -- 2023-04-30 samt av förslaget till dispositioner beträffande bolagets vinst eller förlust.

Vi tillstyrker att bolagsstämman disponerar vinsten enligt förslaget i förvaltningsberättelsen och beviljar styrelsens ledamöter ansvarsfrihet för räkenskapsåret.

##### **Grund för uttalanden**

Vi har utfört revisionen enligt god revisionssed i Sverige. Vårt ansvar enligt denna beskrivs närmare i avsnittet "Revisorns ansvar". Vi är oberoende i förhållande till moderbolaget och koncernen enligt god revisorssed i Sverige och har i övrigt fullgjort vårt yrkesetiska ansvar enligt dessa krav.

Vi anser att de revisionsbevis vi har inhämtat är tillräckliga och ändamålsenliga som grund för våra uttalanden.

##### **Styrelsens ansvar**

Det är styrelsen som har ansvaret för förslaget till dispositioner beträffande bolagets vinst eller förlust. Vid förslag till utdelning innefattar detta bland annat en bedömning av om utdelningen är försvarlig med hänsyn till de krav som bolagets och koncernens verksamhetsart, omfattning och risker ställer på storleken av bolagets och koncernens egna kapital, konsolideringsbehov, likviditet och ställning i övrigt.

Styrelsen ansvarar för bolagets organisation och förvaltningen av bolagets angelägenheter. Detta innefattar bland annat att fortlöpande bedöma bolagets och koncernens ekonomiska situation och att tillse att bolagets organisation är utformad så att bokföringen, medelsförvaltningen och bolagets ekonomiska angelägenheter i övrigt kontrolleras på ett betryggande sätt.

##### **Revisorns ansvar**

Vårt mål beträffande revisionen av förvaltningen, och därmed vårt uttalande om ansvarsfrihet, är att inhämta revisionsbevis för att med en rimlig grad av säkerhet kunna

bedöma om någon styrelseledamot i något väsentligt avseende:

- företagit någon åtgärd eller gjort sig skyldig till någon försummelse som kan föranleda ersättningsskyldighet mot bolaget, eller
- på något annat sätt handlat i strid med aktiebolagslagen, årsredovisningslagen eller bolagsordningen.

Vårt mål beträffande revisionen av förslaget till dispositioner av bolagets vinst eller förlust, och därmed vårt uttalande om detta, är att med rimlig grad av säkerhet bedöma om förslaget är förenligt med aktiebolagslagen.

Rimlig säkerhet är en hög grad av säkerhet, men ingen garanti för att en revision som utförs enligt god revisionssed i Sverige alltid kommer att upptäcka åtgärder eller försummelser som kan föranleda ersättningsskyldighet mot bolaget, eller att ett förslag till dispositioner av bolagets vinst eller förlust inte är förenligt med aktiebolagslagen.

Som en del av en revision enligt god revisionssed i Sverige använder vi professionellt omdöme och har en professionellt skeptisk inställning under hela revisionen. Granskningen av förvaltningen och förslaget till dispositioner av bolagets vinst eller förlust grundar sig främst på revisionen av räkenskaperna. Vilka tillkommande granskningsåtgärder som utförs baseras på vår professionella bedömning med utgångspunkt i risk och väsentlighet. Det innebär att vi fokuserar granskningen på sådana åtgärder, områden och förhållanden som är väsentliga för verksamheten och där avsteg och överträdelser skulle ha särskild betydelse för bolagets situation. Vi går igenom och prövar fattade beslut, beslutsunderlag, vidtagna åtgärder och andra förhållanden som är relevanta för vårt uttalande om ansvarsfrihet. Som underlag för vårt uttalande om styrelsens förslag till dispositioner beträffande bolagets vinst eller förlust har vi granskat om förslaget är förenligt med aktiebolagslagen.

Göteborg den 4 oktober 2023

BDO Göteborg AB

Anders Blohmé

Auktoriserad revisor