

# Årsredovisning

## *Krigholm mur & plattsättnings AB*

559220-1502

Styrelsen avger följande årsredovisning för  
räkenskapsåret 2022-01-01 - 2022-12-31.

Om inte annat särskilt anges, redovisas alla belopp i hela kronor (sek).

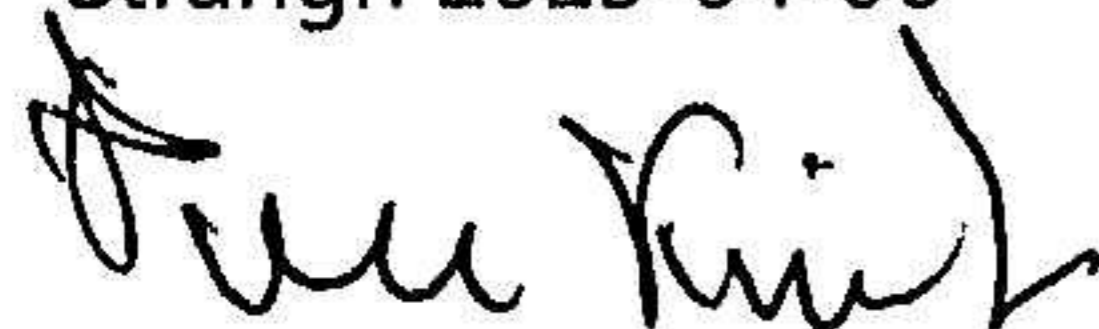
INNEHÅLLSFÖRTECKNING	SIDA
- Förvaltningsberättelse	2
- Resultaträkning	3
- Balansräkning	4 - 5
- Noter	6
- Underskrifter	6

### FASTSTÄLLELSEINTYG

Jag intygar att resultaträkningen och balansräkningen har fastställts på årsstämma 2023-04-06.  
Årsstämman beslöt att godkänna styrelsens förslag till vinstdisposition.

Jag intygar att innehållet i dessa handlingar överensstämmer med originalen och att originalen undertecknats av samtliga personer som enligt lag ska underteckna dessa.

Strängn 2023-04-06



Peter Krigholm

## FÖRVALTNINGSBERÄTTELSE

### VERKSAMHETEN

#### Allmänt om verksamheten

Företaget bedriver byggentreprenader och därmed förenlig verksamhet.  
Företaget har sitt säte i Strängnäs.

### FLERÅRSÖVERSIKT

Beloppen i flerårsöversikten är angivna i tusental kronor om inte annat anges.

	2201-2212	2101-2112	2001-2012	1910-1912
Nettoomsättning	65	200	250	
Resultat efter finansiella poster	-11	-353	990	-7
Soliditet %	96	71	79	85

Nettoomsättningen avviker med mer än 30%...[Kommentera]

### FÖRÄNDRINGAR I EGET KAPITAL

	Aktiekapital	Balanserat resultat	Årets resultat	Totalt
Belopp vid årets ingång	50 000	983 458	-352 633	680 825
<i>Resultatdisposition enligt bolagsstämman</i>				
Balanseras i ny räkning		-352 633	352 633	0
Årets resultat			-10 904	-10 904
Belopp vid årets utgång	50 000	630 824	-10 904	669 920

### RESULTATDISPOSITION

*Till årsstämmans förfogande står följande medel:*

Balanserat resultat	630 824
Årets resultat	-10 904
<i>Summa</i>	619 920

*Styrelsen föreslår att medlen disponeras enligt följande:*

Balanseras i ny räkning	619 920
<i>Summa</i>	619 920

Fotokopians överensstämmelse  
med originalet intygas:



# RESULTATRÄKNING

1

	2022-01-01 2022-12-31	2021-01-01 2021-12-31
<b>Rörelseintäkter, lagerförändringar m.m.</b>		
Nettoomsättning	65 249	200 217
Övriga rörelseintäkter	98 918	—
<b>Summa rörelseintäkter, lagerförändringar m.m.</b>	<b>164 167</b>	<b>200 217</b>
<b>Rörelsekostnader</b>		
Råvaror och förnödenheter	-1 418	-4 733
Handelsvaror	-6 134	-63 798
Övriga externa kostnader	-151 310	-146 009
Personalkostnader	-12 325	-14 007
Av- och nedskrivningar av materiella och immateriella anläggningstillgångar	-3 943	-25 400
<b>Summa rörelsekostnader</b>	<b>-175 130</b>	<b>-253 947</b>
<b>Rörelseresultat</b>	<b>-10 963</b>	<b>-53 730</b>
<b>Finansiella poster</b>		
Resultat från andelar i intresseföretag och gemensamt styrda företag	—	-296 900
Övriga ränteintäkter och liknande resultatposter	70	—
Räntekostnader och liknande resultatposter	-11	-2 003
<b>Summa finansiella poster</b>	<b>59</b>	<b>-298 903</b>
<b>Resultat efter finansiella poster</b>	<b>-10 904</b>	<b>-352 633</b>
<b>Resultat före skatt</b>	<b>-10 904</b>	<b>-352 633</b>
<b>Årets resultat</b>	<b>-10 904</b>	<b>-352 633</b>

Fotokopians överensstämmelse  
med originalet intygas:



# BALANSRÄKNING

1

2022-12-31

2021-12-31

## TILLGÅNGAR

### Anläggningstillgångar

*Materiella anläggningstillgångar*

Inventarier, verktyg och installationer

3

175 957

86 082

*Summa materiella anläggningstillgångar*

175 957

86 082

### Summa anläggningstillgångar

**175 957**

**86 082**

### Omsättningstillgångar

*Kortfristiga fordringar*

Övriga fordringar

8 955

2 948

Förutbetalda kostnader och upplupna intäkter

8 459

14 206

*Summa kortfristiga fordringar*

17 414

17 154

*Kassa och bank*

Kassa och bank

504 962

856 446

*Summa kassa och bank*

504 962

856 446

### Summa omsättningstillgångar

**522 376**

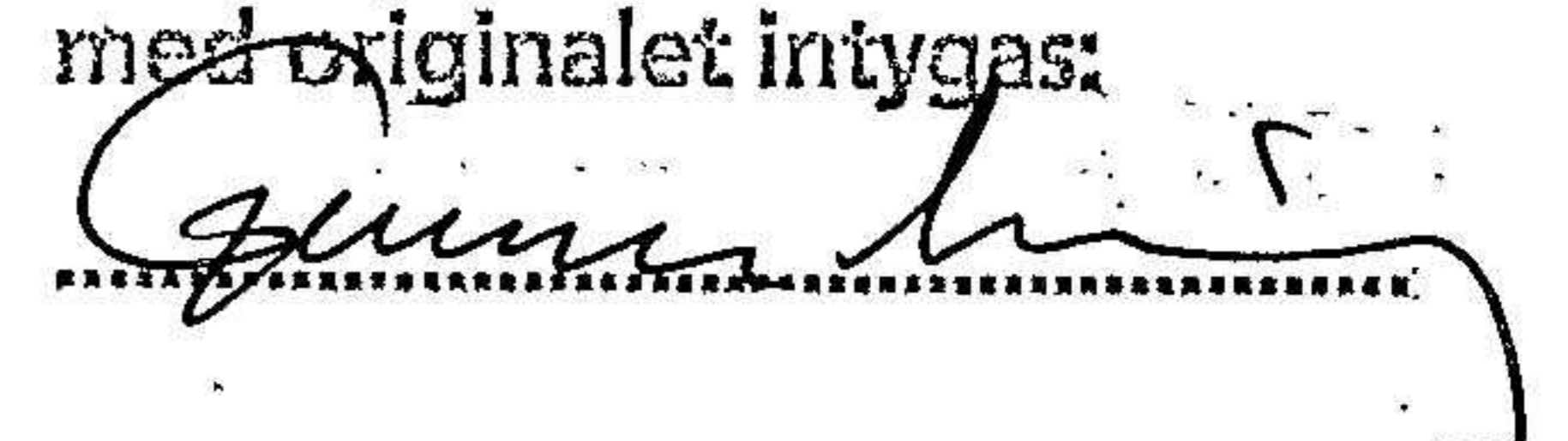
**873 600**

### SUMMA TILLGÅNGAR

**698 333**

**959 682**

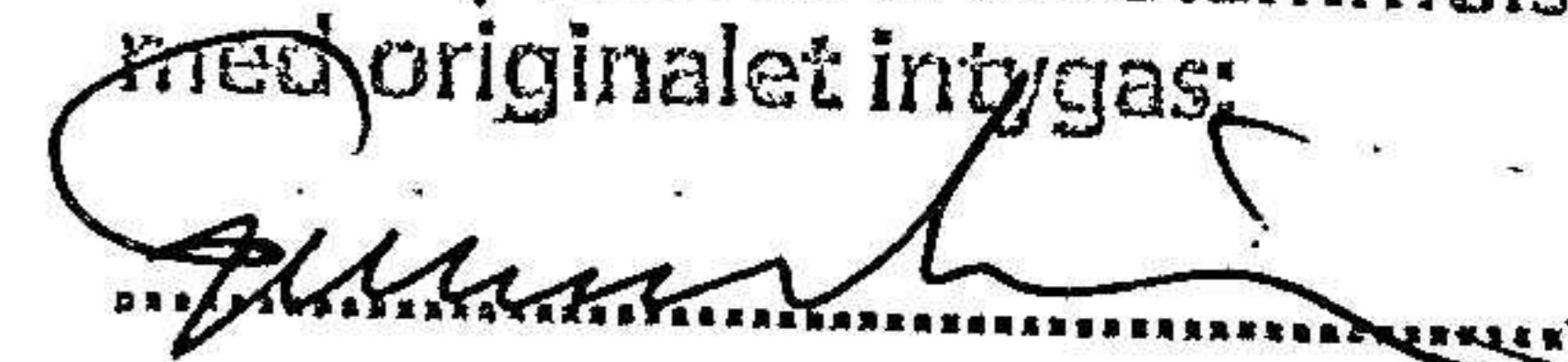
Fotokopians överensstämmelse  
med originalet intygas:



2023041104599

	2022-12-31	2021-12-31
<b>EGET KAPITAL OCH SKULDER</b>		
<b>Eget kapital</b>		
<i>Bundet eget kapital</i>		
Aktiekapital	50 000	50 000
<i>Summa bundet eget kapital</i>	<i>50 000</i>	<i>50 000</i>
<i>Fritt eget kapital</i>		
Balanserat resultat	630 824	983 458
Årets resultat	-10 904	-352 633
<i>Summa fritt eget kapital</i>	<i>619 920</i>	<i>630 825</i>
<b>Summa eget kapital</b>	<b>669 920</b>	<b>680 825</b>
<b>Långfristiga skulder</b>		
Övriga skulder	4 20	253 234
<b>Summa långfristiga skulder</b>	<b>20</b>	<b>253 234</b>
<b>Kortfristiga skulder</b>		
Leverantörsskulder	18 731	15 506
Skatteskulder	-	1 455
Upplupna kostnader och förutbetalda intäkter	9 662	8 662
<b>Summa kortfristiga skulder</b>	<b>28 393</b>	<b>25 623</b>
<b>SUMMA EGET KAPITAL OCH SKULDER</b>	<b>698 333</b>	<b>959 682</b>

Fotokopians överensstämmelse  
med originalet intygas:



## NOTER

### Not 1 Redovisningsprinciper

#### Enligt BFNAR 2016:10

Årsredovisningen har upprättats enligt årsredovisningslagen och BFNAR 2016:10 Årsredovisning i mindre företag (K2).

#### Materiella anläggningstillgångar

Avskrivning sker över den förväntade nyttjandeperioden.

	Procent	År		
Inventarier, verktyg och installationer	20	5		
<b>Not 2 Medelantalet anställda</b>			<b>2022</b>	<b>2021</b>
Medelantalet anställda			0	0
<b>Not 3 Inventarier, verktyg och installationer</b>			<b>2022-12-31</b>	<b>2021-12-31</b>
Ingående anskaffningsvärden			127 000	127 000
Inköp			179 900	–
Försäljningar/utrangeringar			-127 000	0
Utgående anskaffningsvärden			179 900	127 000
Årets avskrivningar			3 943	25 400
<b>Not 4 Långfristiga skulder</b>			<b>2022-12-31</b>	<b>2021-12-31</b>
Långfristiga skulder som förfaller till betalning senare än fem år efter balansdagen			0	0
<b>Not 5 Ställda säkerheter</b>			<b>2022-12-31</b>	<b>2021-12-31</b>
Företagsinteckningar			0	100 000
<b>Summa ställda säkerheter</b>			<b>0</b>	<b>100 000</b>

## UNDERSKRIFTER

Strängnäs 23-04-06

  
Peter Krigholm

Fotokopians överensstämmelse  
med originalet intygas:

