


**Årsredovisning**  
och  
**Koncernredovisning**  
för  
**Circura Holding AB**  
559332-4956  
Räkenskapsåret  
2024

**Fastställelseintyg**

Undertecknad styrelseledamot i Circura Holding AB intygar att resultaträkningen och balansräkningen i årsredovisningen för moderbolaget samt koncernresultaträkningen och koncernbalansräkningen har fastställts på årsstämma den 27 juni 2025. Årsstämman beslutade att godkänna styrelsens förslag till resultatdisposition.

Jag intygar också att innehållet i årsredovisningen och revisionsberättelsen stämmer överens med originalen.

Stockholm den 30 juni 2025




Erik Hallert

# Årsredovisning

2024

Circura



Förnyar och förädlar  
Sveriges byggnader

# Innehållsförteckning

|                         |       |
|-------------------------|-------|
| Förvaltningsberättelse  | 3-5   |
| Koncernens rapporter    | 6-9   |
| Koncernens noter        | 10-36 |
| Moderbolagets rapporter | 37-39 |
| Moderbolagets noter     | 40-42 |
| Öppna brev              | 43    |
| Ansvarskontrollplaner   | 44-45 |

Förvaltningsberättelse

Koncernens rapporter

Koncernens noter

Moderbolagets rapporter

Moderbolagets noter

Underskrifter

# Förvaltningsberättelse 2024

Styrelsen för Circura Holding AB avger följande års- och koncernredovisning för räkenskapsåret 2024-01-01 - 2024-12-31. Årsredovisningen är upprättad i svenska kronor, SEK. Om inget annat särskilt anges, redovisas alla belopp i tusentals kronor (tkr). Uppgifter inom parentes avser föregående år.

## Allmänt om verksamheten

Circura är en ledande svensk koncern verksam inom byggservice, skadehantering, renovering av byggnader samt infrastruktur- och underhåll. Koncernen verkar genom ett flertal lokalt förankrade specialistbolag med starka varumärken, som tillsammans bidrar till att förnya och förädla Sveriges byggnadsbestånd.

Verksamheten sker inom koncernens fem specialismråden, byggservice, försäkringsskador, infrastrukturservice, stambyte samt ombyggnad. Genom strukturerad erfarenhetsåterföring, gemensamma arbetsätt och selektivt val av uppdrag med långsiktig kvalitet och stabil lönsamhet, stärker Circura sin position i en föränderlig marknad.

## Väsentliga händelser under räkenskapsåret

Circura har under 2024 fortsatt sin tillväxtsresa genom förvärv av samtliga aktier i bolagen nedan.

|   |               |
|---|---------------|
| Byggtjänst i Ö-vik AB                           | (558625-9791) |
| Betena Borr AB                                  | (556486-4352) |
| Alu Steel i Karlskoga AB                        | (556651-6356) |
| Sjövalla Byggservice AB                         | (558344-9858) |
| med dotterbolaget dotterbolaget Sjövalla VVS AB | (559076-1028) |
| Gevab Byggservice AB                            | (556976-0266) |
| Trexab Bygg-Sanering AB                         | (556637-3972) |
| E Schönberg Byggservice AB                      | (559238-2096) |
| med dotterbolaget ES Golv & Kakel AB            | (559379-8589) |
| SA Konstruktion & Bygg AB                       | (556767-1796) |
| SA K&B i Göteborg AB                            | (556915-7521) |
| Osadal Projektpartner AB                        | (559246-1252) |


Dessa förvärv stärker Circuras närvaro både geografiskt och kompetensmässigt, särskilt inom byggservice, försäkringsskador, ombyggnad samt infrastrukturservice.

Marknadsläget under året har varit fortsatt utmanande, präglat av lågkonjunkturen och en

avvaktande investeringsförmåga på marknaden. Dock har Circura påverkats i begränsad utsträckning tack vare sin låga exponering mot nyproduktion. Efterfrågan på Circuras kärntjänster har varit fortsatt god.

Under året har Betena Borr AB fusionerats med Byggtjänst i Ö-vik AB.





### Förväntad framtida utveckling samt väsentliga risker och osäkerhetsfaktorer

Den underliggande efterfrågan på Circuras tjänster, i form av mindre ombyggnader, byggservice och försäkringsärenden, är fortsatt stark då åtgärderna i stor utsträckning behöver utföras oavsett konjunkturläge.

Entreprenadverksamhet är förknippat med en viss inboende risk i form av oförutsedda händelser under projektets gång som är relativ till det individuella uppdragets storlek. Circura genomför främst byggservice och mindre uppdrag med en hög grad av repetition vilket leder till en låg inboende risk som minskar ytterligare till följd av gemensamma arbetssätt inom koncernen.

En fortsatt konsolidering och effektiv integration av förvärvade bolag är avgörande för att bibehålla lönsamhet och uppnå synergier. I vissa geografier är konkurrensen fortsatt hög till följd av minskad aktivitet inom nyproduktion och ett lägre utbud av uppdrag, men förutsättningarna bedöms förbättras under året.

Väsentliga händelser efter räkenskapsårets slut  
Den 30 april 2025 har Åbyns Bygg AB (556485-5954) förvärvats. Bolaget omsätter ca 110 MSEK och har 45 anställda.

Ägarförhållanden  
Koncernen ägs till 49,3% av Adelis Portfolio Holding II AB, org. nr. 559068-5268, genom bolaget Circura Topholding AB, org. nr. 559332-4964. Ingen del av utestående minoritetsandel om 50,7% ägs med över 10% av en

enskild ägare.

Förstagångstillämpning IFRS  
Koncernredovisningen har för första gången upprättats enligt de av EU antagna IFRS® redovisningsstandarder ("IFRS") samt tolkningsuttalanden från IFRS® Interpretations Committee ("IFRIC") som har godkänts av EU. Koncernen har tidigare tillämpat BFNAR 2012:1 ("K3"). Övergångsdatumet till IFRS har fastställts till den 1 januari 2023 vilket innebär att jämförelsesiffrorna för räkenskapsåret 2023 är omräknade i enlighet med IFRS. Effekterna av övergången presenteras i Not K27.

Moderbolaget har således även övergått från K3 till Rådet för finansiell rapporterings rekommendation RFR 2 Redovisning för juridiska personer ("RFR 2"). Övergången har inte inneburit några väsentliga effekter i moderföretagets redovisning.

## Förvaltningsberättelse

Koncernens rapporter

Koncernens noter

Möderbolagets rapporter

Möderbolagets noter

Underskrifter

## Flerårsöversikt, koncernen

| Tusentals kronor                         | 2024      | 2023      | 2022      | 2021*   |
|--|-----------|-----------|-----------|---------|
| Nettoomsättning                          | 3 346 719 | 2 830 208 | 2 262 342 | 116 897 |
| EBITA                                    | 73 648    | 22 707    | 2 269     | -12 071 |
| EBITA-marginal (%)                       | 2,2%      | 0,8%      | 0,1%      | Neg     |
| Kassaflöde från den löpande verksamheten | 225 601   | 88 906    | -51 352   | -6 838  |
| Soliditet (%)                            | 33%       | 39%       | 37%       | 86%     |

\* Räkenskapsåret 2021 omfattas endast av 5 månader och har inte räknats om till IFRS i enlighet med övergångsbestämmelserna i IFRS 1.

## Förslag till resultatdisposition

| Tusentals kronor                      |                |
|---------------------------------------|----------------|
| Till årsstämman fortlöpande (kronor): |                |
| fri överkursfond                      | 681 244        |
| balanserad vinst                      | 25 154         |
| årets vinst                           | -              |
| <b>Summa</b>                          | <b>706 398</b> |

Styrelsen föreslår att de balanserade vinstmedlen i sin helhet överföres i ny räkning.

Koncernens och moderbolagets resultat och ställning i övrigt framgår av efterföljande rapporter över resultatet, finansiell ställning, förändring av eget kapital samt kassaflödesanalyser med noter.

# Koncernens rapporter

2024

|                        |                             |                  |                         |                     |               |
|------------------------|-----------------------------|------------------|-------------------------|---------------------|---------------|
| Forvaltningsberättelse | <b>Koncernens rapporter</b> | Koncernens noter | Moderbolagets rapporter | Moderbolagets noter | Underskrifter |
|------------------------|-----------------------------|------------------|-------------------------|---------------------|---------------|

## Koncernens rapport över resultatet

| Tusentals kronor                                  | Not           | 2024-01-01<br>-2024-12-31 | 2023-01-01<br>-2023-12-31 |
|---|---------------|---------------------------|---------------------------|
| Nettomsättning                                    | K4            | 3 346 719                 | 2 830 208                 |
| Övriga rörelseintäkter                            |               | 10 397                    | 8 484                     |
| <b>Intäkter</b>                                   |               | <b>3 357 116</b>          | <b>2 838 692</b>          |
| Material  |               | -1 030 570                | -949 180                  |
| Köpta tjänster                                    |               | -1 346 486                | -1 597 438                |
| Övriga externa kostnader                          | K5            | -115 884                  | -67 887                   |
| Personalkostnader                                 | K6            | -625 563                  | -488 852                  |
| Av- och nedskrivningar                            | K11, K12, K13 | -184 965                  | -108 050                  |
| Övriga rörelsekostnader                           |               |                           | -3 596                    |
| <b>Rörelseresultat</b>                            |               | <b>73 648</b>             | <b>22 707</b>             |
| Finansiella intäkter                              | K7            | 9 586                     | 5 048                     |
| Finansiella kostnader                             | K8            | -31 484                   | -17 307                   |
| <b>Resultat före skatt</b>                        |               | <b>51 750</b>             | <b>9 648</b>              |
| Skatt   | K9            | -20 075                   | -2 515                    |
| <b>Årets resultat tillika årets totalresultat</b> |               | <b>31 675</b>             | <b>7 333</b>              |

Koncernen har inget som redovisas som övrigt totalresultat varför årets resultat överensstämmer med årets totalresultat.

|                           |                             |                  |                         |                     |                |
|---------------------------|-----------------------------|------------------|-------------------------|---------------------|----------------|
| Parent company disclosure | <b>Koncernens rapporter</b> | Koncernens noter | Moderbolagets rapporter | Moderbolagets noter | Årsredovisning |
|---------------------------|-----------------------------|------------------|-------------------------|---------------------|----------------|

## Koncernens rapport över finansiell ställning

| Tusentals kronor                             | Not      | 2024-12-31       | 2023-12-31       | 2023-01-01       |
|--|----------|------------------|------------------|------------------|
| <b>Anläggningstillgångar</b>                 |          |                  |                  |                  |
| Goodwill                                     | K10      | 961 146          | 512 254          | 370 455          |
| Immateriella anläggningstillgångar           | K11      | 371 326          | 206 824          | 192 554          |
| Materiella anläggningstillgångar             | K12      | 23 858           | 13 953           | 7 219            |
| Nyttjanderättstillgångar                     | K13      | 134 098          | 94 530           | 51 481           |
| Finansiella anläggningstillgångar            | K14, K15 | 5 450            | 2 148            | 2 053            |
| Uppskjutna skattefordringar                  | K9       | 2 194            | -                | -                |
| <b>Summa anläggningstillgångar</b>           |          | <b>1 498 072</b> | <b>829 709</b>   | <b>633 762</b>   |
| <b>Omsättningstillgångar</b>                 |          |                  |                  |                  |
| Varulager                                    | K16      | 12 278           | 8 062            | 8 098            |
| Kundfordringar                               | K15      | 721 312          | 510 032          | 442 324          |
| Aktuella skattefordringar                    | K9       | 11 903           | 17 330           | 2 893            |
| Övriga fordringar                            |          | 21 538           | 9 366            | 33 551           |
| Upparbetad ej fakturerad intäkt              | K4       | 133 290          | 104 518          | 84 551           |
| Förutbetalda kostnader och upplupna intäkter | K17      | 31 874           | 16 717           | 12 918           |
| Likvida medel                                | K18      | 255 969          | 251 801          | 157 695          |
| <b>Summa omsättningstillgångar</b>           |          | <b>1 188 164</b> | <b>917 826</b>   | <b>742 338</b>   |
| <b>SUMMA TILLGÅNGAR</b>                      |          | <b>2 686 236</b> | <b>1 747 535</b> | <b>1 376 100</b> |

## Koncernens rapport över finansiell ställning, forts.

| Tusentals kronor   | Not      | 2024-12-31       | 2023-12-31       | 2023-01-01       |
|--|----------|------------------|------------------|------------------|
| <b>Eget kapital</b>  |          |                  |                  |                  |
| Aktiekapital   | M5       | 666              | 611              | 501              |
| Övrigt tillskjutet kapital   |          | 862 288          | 681 119          | 518 038          |
| Annat eget kapital inklusive årets resultat                        |          | 31 683           | 8                | -7 325           |
| <b>Summa eget kapital hänförligt till moderbolagets aktieägare</b> |          | <b>894 637</b>   | <b>681 738</b>   | <b>511 214</b>   |
| <b>Långfristiga skulder</b>  |          |                  |                  |                  |
| Skulder till kreditinstitut  | K15      | 513 120          | 202 899          | 98 306           |
| Leasingskulder   | K13, K15 | 88 215           | 66 070           | 41 706           |
| Övriga skulder   | K15      | 50 279           | -                | -                |
| Uppskjutna skatteskulder   | K9       | 93 745           | 58 578           | 51 397           |
| Avsättningar   | K19      | 19 750           | 16 277           | 12 344           |
| <b>Summa långfristiga skulder</b>                                  |          | <b>765 109</b>   | <b>343 764</b>   | <b>204 855</b>   |
| <b>Kortfristiga skulder</b>  |          |                  |                  |                  |
| Skulder till kreditinstitut  | K15      | 1 092            | 1 130            | 740              |
| Leasingskulder   | K13, K15 | 53 807           | 33 369           | 24 645           |
| Fakturerad men ej upparbetad intäkt                                | K4       | 219 090          | 141 398          | 81 221           |
| Leverantörskulder  | K15      | 355 278          | 242 727          | 255 174          |
| Aktuella skatteskulder   | K9       | 44 750           | -                | 15 277           |
| Övriga skulder   | K15      | 229 456          | 187 703          | 150 220          |
| Upplupna kostnader och förutbetalda intäkter                       | K20      | 122 917          | 115 706          | 82 754           |
| <b>Summa kortfristiga skulder</b>                                  |          | <b>1 026 490</b> | <b>722 033</b>   | <b>650 031</b>   |
| <b>SUMMA EGET KAPITAL OCH SKULDER</b>                              |          | <b>2 686 236</b> | <b>1 747 535</b> | <b>1 376 100</b> |

|           |                             |                  |                         |                     |               |
|-----------|-----------------------------|------------------|-------------------------|---------------------|---------------|
| Styrelsen | <b>Koncernens rapporter</b> | Koncernens noter | Möterbolagets rapporter | Möterbolagets noter | Underskrifter |
|-----------|-----------------------------|------------------|-------------------------|---------------------|---------------|

## Koncernens rapport över förändringar i eget kapital

| Tusentals kronor                          | Aktiekapital | Övrigt tillskjutet kapital | Annat eget kapital inkl. årets resultat | Summa eget kapital hänförligt till moderbolagets aktieägare |
|---|--------------|----------------------------|---|---|
| Ingående eget kapital 2023-01-01          | 501          | 518 038                    | -7 325                                  | 511 214   |
| <b>Årets totalresultat</b>                |              |                            |   |   |
| Årets resultat                            | -            | -                          | 7 333                                   | 7 333   |
| Årets övriga totalresultat                | -            | -                          | -                                       | -   |
| <b>Summa</b>                              | -            | -                          | <b>7 333</b>                            | <b>7 333</b>  |
| <b>Transaktioner med koncernens ägare</b> |              |                            |   |   |
| Apportemission                            | 43           | 59 957                     | -                                       | 60 000  |
| Nyemission                                | 67           | 103 124                    | -                                       | 103 191   |
| <b>Summa</b>                              | <b>110</b>   | <b>163 081</b>             | <b>-</b>                                | <b>163 191</b>  |
| Utgående eget kapital 2023-12-31          | 611          | 681 119                    | 0                                       | 681 738   |
| Ingående eget kapital 2024-01-01          | 611          | 681 119                    | 0                                       | 681 738   |
| <b>Årets totalresultat</b>                |              |                            |   |   |
| Årets resultat                            | -            | -                          | 31 675                                  | 31 675  |
| Årets övriga totalresultat                | -            | -                          | -                                       | -   |
| <b>Summa</b>                              | <b>-</b>     | <b>-</b>                   | <b>31 675</b>                           | <b>31 675</b>   |
| <b>Transaktioner med koncernens ägare</b> |              |                            |   |   |
| Apportemission                            | 54           | 176 970                    | -                                       | 177 024   |
| Nyemission                                | 1            | 4 199                      | -                                       | 4 200   |
| <b>Summa</b>                              | <b>55</b>    | <b>181 169</b>             | <b>-</b>                                | <b>181 224</b>  |
| Utgående eget kapital 2024-12-31          | 666          | 862 288                    | 31 683                                  | 894 637   |

## Koncernens rapport över kassaflöden

| Tusentals kronor  | Not        | 2024-01-01<br>- 2024-12-31 | 2023-01-01<br>- 2023-12-31 |
|---|------------|----------------------------|----------------------------|
| <b>Den löpande verksamheten</b>   |            |                            |                            |
| Rörelseresultat   |            | 73 648                     | 22 707                     |
| Ej kassaflödespåverkande poster   | K21        | -166 747                   | 109 050                    |
| Erhållen ränta  |            | 9 585                      | 4 578                      |
| Erlagd ränta  |            | -30 379                    | -13 360                    |
| Betald skatt  |            | -                          | -46 803                    |
| <b>Kassaflöde från den löpande verksamheten före förändringar av rörelsekapital</b> |            | <b>219 601</b>             | <b>77 370</b>              |
| <b>Rörelsekapital</b>   |            |                            |                            |
| Förändring av varulager   |            | -4 161                     | 883                        |
| Förändring av kundfordringar  |            | -39 997                    | -16 843                    |
| Förändring av övriga rörelsefordringar  |            | -13 755                    | 22 693                     |
| Förändring av leverantörsskulder  |            | 5 333                      | -43 283                    |
| Förändring av övriga rörelseskulder   |            | -68 481                    | 48 086                     |
| <b>Kassaflöde från den löpande verksamheten</b>                                     |            | <b>225 501</b>             | <b>88 906</b>              |
| <b>Investeringsverksamheten</b>   |            |                            |                            |
| Förvärv av dotterbolag  | K22        | -483 931                   | -161 069                   |
| Investeringar i materiella anläggningstillgångar                                    |            | -3 954                     | -3 911                     |
| Förädlning av materiella anläggningstillgångar                                      |            | -                          | 3 083                      |
| Investeringar i finansiella anläggningstillgångar                                   |            | -                          | -352                       |
| <b>Kassaflöde från investeringsverksamheten</b>                                     |            | <b>-487 885</b>            | <b>-162 269</b>            |
| <b>Finansieringsverksamheten</b>  |            |                            |                            |
| Nyemission  |            | 4 650                      | 103 191                    |
| Upptagna lån  | K23        | 312 086                    | 100 000                    |
| Amortering av lån   | K23        | -3 480                     | -1 341                     |
| Amortering av leasingkulder   | K23        | -46 604                    | -34 681                    |
| <b>Kassaflöde från finansieringsverksamheten</b>                                    |            | <b>266 552</b>             | <b>167 169</b>             |
| <b>Årets kassaflöde</b>   |            | <b>4 168</b>               | <b>93 806</b>              |
| Likvida medel vid årets början  |            | 251 801                    | 157 995                    |
| <b>Likvida medel vid årets slut</b>   | <b>K18</b> | <b>255 969</b>             | <b>251 801</b>             |

# Koncernens Noter

2024

Förvaltningsberättelse

Koncernsrapport

Koncernens noter

Moderbolagsrapport

Moderbolags noter

Underskrifter

## K1. Allmänna upplysningar

Denna koncernredovisning omfattar det svenska moderbolaget Circura Holding AB med organisationsnummer 559332-4956 och dess dotterföretag (sammanslaget "Circura" eller "koncernen"). Moderbolaget är ett aktiebolag registrerat i och med säte i Stockholm, Sverige.

Adressen till huvudkontoret är Löjtnantsgatan 21, 115 50 Stockholm. Koncernen bedriver verksamhet inom byggservice, skadehantering och renovering av byggnader samt infrastruktur. De bolag som omfattas av koncernredovisningen framgår av Not M4

|           |                 |                         |                      |                    |               |
|-----------|-----------------|-------------------------|----------------------|--------------------|---------------|
| Styrelsen | Koncernsrapport | <b>Koncernens noter</b> | Mödrbolagets rapport | Mödrbolagets noter | Underskrifter |
|-----------|-----------------|-------------------------|----------------------|--------------------|---------------|

## K2. Koncernens väsentliga redovisnings- och värderingsprinciper

|  |   |  |  |  |   |
|--|---|--|--|--|---|
| <p>Grunder för upprättande av koncernredovisningen</p> <p>Koncernredovisningen har upprättats enligt de av EU antagna IFRS® redovisningsstandarder ("IFRS") samt tolkningsuttalanden från IFRS® Interpretations Committee ("IFRIC") som har godkänts av EU. Vidare har koncernredovisningen upprättats i enlighet med svensk lag genom tillämpning av Rådet för finansiell rapporterings rekommendation RFR 1 (Kompletterande redovisningsregler för koncerner).</p> | <p>ledningen gör vissa bedömningar vid tillämpningen av koncernens redovisningsprinciper.</p> <p>De områden som innefattar en hög grad av bedömning, som är komplexa eller sådana områden där antaganden och uppskattningar är av väsentlig betydelse för koncernredovisningen anges i separat i Not 3 - Uppskattningar och bedömningar.</p> <p><b>Konsolideringsmetod</b></p> <p>Koncernredovisningen är upprättat enligt förvärvsmetoden.</p> | <p><b>Dotterföretag</b></p> <p>Dotterbolag är alla bolag över vilka koncernen har det bestämmande inflytandet. Koncernen kontrollerar ett företag när det exponeras för eller har rätt till rörlig avkastning från sitt innehav i företaget och har möjlighet att påverka avkastningen genom sitt inflytande i företaget. Dotterföretag inkluderas i de finansiella rapporterna från och med den dag då det bestämmande inflytandet överförs till koncernen. De exkluderas ur de finansiella rapporterna från och med den dag då det bestämmande inflytandet upphör.</p> | <p><b>Transaktioner</b></p> <p>mellan koncernföretag</p> <p>Koncerninterna fordringar och skulder samt transaktioner mellan koncernföretag liksom orealiserade vinster elimineras i sin helhet. Orealiserade förluster elimineras också såvida inte transaktionen motsvarar ett nedskrivningsbehov. Förändring av internvinst under räkenskapsåret har eliminerats i koncernens resultaträkning.</p> | <p><b>Nya IFRS som</b></p> <p>ännu inte börjat tillämpas</p> <p>IFRS 18 Presentation och upplysning i finansiella rapporter är tillämplig för räkenskapsår som börjar den 1 januari 2027 och har ännu inte antagits av EU. IFRS 18 kommer att ersätta IAS 1 Utformning av finansiella rapporter, och införa nya krav som syftar till att uppnå en ökad jämförbarhet i resultatrapporteringen för liknande företag och ge användarna mer relevant information och transparens. IFRS 18 inför bland annat nya krav på struktur i resultaträkningen samt upplysningar om vissa resultatmått. Även om IFRS 18 inte kommer att påverka redovisningen eller värderingen av poster i de finansiella</p> | <p>rapporterna, förväntas dess effekter på presentation och upplysningar vara omfattande, särskilt de som är relaterade till resultaträkningen och vad gäller av ledningen definierade resultatmått. Ledningen utvärderar för närvarande de exakta konsekvenserna av att tillämpa den nya standarden på koncernredovisningen.</p> |
| <p>Koncernredovisningen har för första gången upprättats i enlighet med IFRS. Övergången har redovisats i enlighet med IFRS 1 - Första gången IFRS tillämpas. Övergången till IFRS beskrivs i mer detalj i Not K29.</p> <p>Att upprätta rapporter i överensstämmelse med IFRS kräver en del uppskattningar för redovisningsändamål. Vidare krävs att</p>   | <p><b>Rörelseförvärv</b></p> <p>Förvärvstidpunkten är den tidpunkt då det bestämmande inflytandet erhålls. Identifierbara tillgångar och skulder värderas inledningsvis till verkliga värden vid förvärvstidpunkten. Goodwill utgörs av mellanskillnaden mellan de förvärvade identifierbara nettotillgångarna vid förvärvstillfället och anskaffningsvärdet.</p>   |  | <p><b>Nya IFRS som</b></p> <p>trätt i kraft under 2024</p> <p>Inga av de IFRS eller IFRIC-tolkningar som för första gången är obligatoriska för det räkenskapsår som började 1 januari 2024 har haft någon väsentlig inverkan på koncernens resultaträkning eller balansräkning.</p>   |  |   |

|                       |                      |                         |                       |                   |              |
|-----------------------|----------------------|-------------------------|-----------------------|-------------------|--------------|
| Redovisningsprinciper | Koncernens rapporter | <b>Koncernens noter</b> | Moderbolags rapporter | Moderbolags noter | Utdrag sanna |
|-----------------------|----------------------|-------------------------|-----------------------|-------------------|--------------|

## K2. Koncernens väsentliga redovisnings- och värderingsprinciper forts.

|   |   |  |   |   |   |
|---|---|--|---|---|---|
| <p><b>Valuta</b></p> <p><b>Funktionell valuta och rapporteringsvaluta</b></p> <p>Den funktionella valutan för moderbolaget är svenska kronor, vilken även utgör rapporteringsvalutan för både moderbolaget och koncernen.</p>   | <p>Intäkter från avtal med kunder och pågående tjänsteuppdrag och entreprenadavtal</p> <p>Intäkterna avser huvudsakligen intäkter från försäljning av utförande av underhålls- och ombyggnadstjänster och i form av entreprenadkontrakt och servicekontrakt.</p>  | <p><b>Entreprenaduppdrag</b></p> <p>En intäkt ska redovisas vid en tidpunkt eller över tid beroende på när kontroll över det som säljs går över till kunden. Intäkten redovisas i koncernen när koncernens prestation skapar eller förbättrar en tillgång som kunden kontrollerar vilket är fallet i entreprenaduppdragen, då arbetet utförs på av kunden ägd fastighet eller anläggning. På detta sätt erhåller kunden nyttan av företagets prestation allteftersom arbetet utförs. Detta innebär att koncernen uppfyller sina åtaganden successivt och redovisar intäkter över tid dvs med tillämpning av "successiv vinstavräkning". Färdigställandegraden i entreprenaduppdragen beräknas baserat på nedlagda utgifter per balansdagen i förhållande till de totalt beräknade utgifterna för att fullgöra uppdraget och detta utgör grunden för upparbetad</p> | <p>intäkt, med hjälp av projektkalkylen. Risk kan finnas att slutligt resultat avseende projekt kan avvika från successivt redovisat resultat över tid.</p> <p><b>Serviceuppdrag</b></p> <p>Intäkter från serviceverksamhet intäktsredovisas när tjänsterna tillhandahålls genom hänvisning till uppdragets färdigställandegrad per balansdagen. Vid intäktsredovisning av serviceuppdrag görs en prognos för bedömning av färdigställandegraden på varje enskilt projekt som successivt resultatavräknas mot nedlagda kostnader i projektet.</p> <p><b>Avtalsmodifieringar (ÄTOR)</b></p> <p>Om en ändring eller ett tillägg sker av ett befintligt avtal så ska denna ändring redovisas på olika sätt beroende på dess innebörd. Ändringar är vanligt förekommande inom koncernen i form av</p> | <p>ÄTOR. En ändring kan exempelvis förändra kontraktets omfattning (dvs addera ytterligare produkter, tjänster eller förändra befintliga produkter/tjänster), det avtalade priset eller både och. Ändringen av ett kontrakt redovisas antingen som:</p> <ul style="list-style-type: none"> <li>• En del av det ursprungliga kontraktet eller</li> <li>• Ett nytt separat kontrakt</li> </ul> <p>Bedömning görs från fall till fall huruvida en ÄTA anses som ett nytt avtal eller del av ett befintligt avtal. I de fall bedömning görs att en ÄTA är en del av ett befintligt avtal justeras den totala kontraktssumman vid tidpunkten som avtalsändringen görs.</p> | <p><b>Transaktionspriset och dess fördelning</b></p> <p>Transaktionspriset för uppdragen fastställs vid avtalets ingång. Koncernens uppdrag är ofta avtal på löpande räkning men även avtal till fast pris förekommer. Uppdrag på löpande räkning redovisas enligt metoden Förväntade värdet – summan av sannolikhetsbedömda belopp för avtal med liknande villkor. Koncernen har vanligtvis inte några rörliga komponenter med undantag för viten. Koncernen uppdaterar sina bedömningar av transaktionspriset vid slutet av varje rapporteringsperiod och justerar intäkterna i enlighet med denna bedömning.</p> |
| <p><b>Transaktioner i utländsk valuta</b></p> <p>Fordringar och skulder i utländsk valuta har värderats till balansdagens kurs. Kursvinster och kursförluster på rörelsefordringar och rörelseskulder redovisas i rörelseresultatet medan kursvinster och kursförluster på finansiella fordringar och skulder redovisas som finansiella poster.</p> | <p><b>Avtal med kunder</b></p> <p>Ett avtal definieras av koncernen som en muntlig eller skriftlig överenskommelse mellan två eller flera parter. Om det förekommer att koncernen har två eller flera avtal med samma kund så analyseras avtalen och under vissa förutsättningar slås de ihop och redovisas som ett stort sammantaget avtal. Detta gäller om det är samma kund (motpart) även om det avser olika projekt.</p> |  |   |   |   |

|                         |                      |                         |                         |                     |            |
|-------------------------|----------------------|-------------------------|-------------------------|---------------------|------------|
| Finansiell rapport 2024 | Koncernens rapporter | <b>Koncernens noter</b> | Moderbolagets rapporter | Moderbolagets noter | Underskift |
|-------------------------|----------------------|-------------------------|-------------------------|---------------------|------------|

## K2. Koncernens väsentliga redovisnings- och värderingsprinciper forts.

### Avtalssaldon

Koncernen redovisar en avtals-skuld för mottagen ersättning avseende uppfyllda prestations-åtaganden och redovisar dessa belopp under posten fakturerat ej upparbetat i Koncernens rapport över finansiell ställning. Om Koncernen uppfyller ett prestationsåtagande innan vederlaget erhålls, redovisar Koncernen en avtalsstillgång under posten upparbetat ej fakturerat i Koncernens rapport över finansiell ställning, beroende på om något annat än tidsaspekten är avgörande för när ersättningen förfaller.

### Garantier

Koncernen har viss kvalitetsgaranti i majoriteten av avtal med kunder, dessa utgör inte ett separat prestationsåtagande och påverkar därmed inte intäktredovisningen utan redovisas som kostnad respektive avsättning.

### Leasing

Vid ingåendet av ett avtal fastställer koncernen om avtalet är, eller innehåller, ett leasingavtal baserat på avtalets substans. Ett avtal är, eller innehåller, ett leasingavtal om avtalet överlåter rätten att under en viss period bestämma över användningen av en identifierad tillgång i utbyte mot ersättning. I de fall koncernen bedöms vara leasetagare redovisas en nyttjanderättstillgång som representerar en rätt att använda den underliggande tillgången och en leasingskuld som representerar en skyldighet att betala leasingavgifter.

Koncernens leasingavtal avser i huvudsak de lokaler, bilar samt maskiner som används i verksamheten. För samtliga leasingavtal,

förutom nedan nämnda undantag, redovisas en nyttjanderättstillgång och motsvarande leasingskuld den dag som den leasade tillgången finns tillgänglig för användning av koncernen. Nyttjanderättstillgången värderas initialt till anskaffningsvärde, vilket består av leasingskuldens initiala värde med tillägg för leasingavgifter som betalas vid eller före avtalets början plus eventuella initiala direkta utgifter.

Nyttjanderättstillgången skrivs av linjärt från inledningsdatumet över det kortare av slutet av tillgångens nyttjandeperiod

och leasingperiodens slut, vilket i normalfallet för koncernen är leasingperiodens slut. I de fall då anskaffningsvärdet för nyttjanderätten återspeglar att koncernen kommer att utnyttja en option att köpa den underliggande tillgången skrivs tillgång av till nyttjandeperioden slut.

Leasingskulden, som delas upp i långfristig och kortfristig del, värderas initialt till nuvärdet av återstående leasingavgifter under den bedömda leasingperioden. Leasingperioden utgörs av den ej uppsägningsbara perioden med tillägg för ytterligare perioder i avtalet om det vid inledningsdatumet bedöms som rimligen säkert att dessa kommer att nyttjas.

Leasingbetalningarna diskonteras med leasingavtalet implicita ränta. Om denna räntesats inte kan fastställas enkelt, vilket

normalt är fallet för koncernens leasingavtal, ska koncernens marginella låneränta användas, vilket återspeglar koncernens kreditrisk.

Koncernen separera ickeleasingkomponenter från leasingavgifter. Koncernen tillämpar undantaget i IFRS 16 vilket innebär att leasingavgifter hänförliga till korttidsleasingavtal (leasingperiod på 12 månader eller mindre) och leasingavtal för vilka den underliggande tillgången har ett lågt värde (tillgång med ett värde om 5 000 USD eller mindre) inte redovisas som en nyttjanderättstillgång och leasingskuld utan redovisas istället som en kostnad linjärt över leasingperioden.

|           |                      |                         |                         |                     |              |
|-----------|----------------------|-------------------------|-------------------------|---------------------|--------------|
| Styrelsen | Koncernens rapporter | <b>Koncernens noter</b> | Moterbolagens rapporter | Moterbolagens noter | Underskotten |
|-----------|----------------------|-------------------------|-------------------------|---------------------|--------------|

## K2. Koncernens väsentliga redovisnings- och värderingsprinciper forts.

|  |   |  |   |   |  |
|--|---|--|---|---|--|
| <p><b>Ersättning till anställda</b><br/><b>Lön och andra ersättningar</b></p> <p>Ersättningar till anställda avser alla former av ersättningar som företaget lämnar till de anställda. Kortfristiga ersättningar utgörs av bland annat löner, betald semester, betald frånvaro, bonus och ersättning efter avslutad anställning. Kortfristiga ersättningar redovisas som kostnad och en skuld då det finns en legal eller informell förpliktelse att betala ut en ersättning till följd av en tidigare händelse och en tillförlitlig uppskattning av beloppet kan göras.</p> | <p><b>Pensioner</b></p> <p>I koncernen förekommer endast avgiftsbestämda pensionsplaner. Gällande dessa betalar koncernen fastställda avgifter till ett annat företag och har inte någon legal eller informell förpliktelse att betala något ytterligare även om det andra företaget inte kan uppfylla sitt åtagande. Koncernens resultat belastas för kostnader i takt med att de anställdas pensionsberättigade tjänster utförts.</p> <p><b>Inkomstskatter</b><br/><b>Total skatt</b></p> <p>Total skatt utgörs av aktuell skatt och uppskjuten skatt. Skatter redovisas i Rapport över resultateten, utom då underliggande transaktion redovisas direkt mot eget kapital varvid tillhörande skatteeffekter redovisas i eget kapital.</p> | <p><b>Aktuell skatt</b></p> <p>Aktuell skatt avser inkomstskatt för innevarande räkenskapsår samt den del av tidigare räkenskapsårs inkomstskatt som ännu inte redovisats. Aktuell skatt beräknas utifrån den skattesats som gäller per balansdagen.</p> <p><b>Uppskjuten skatt</b></p> <p>Uppskjuten skatt är inkomstskatt som avser framtida räkenskapsår till följd av tidigare händelser. Redovisning sker enligt Rapport över finansiell ställningsmetoden. Enligt denna metod redovisas uppskjutna skatteskulder och uppskjutna skattefordringar på temporära skillnader som uppstår mellan bokförda respektive skattemässiga värden för tillgångar och skulder samt för övriga skattemässiga avdrag eller underskott.</p> | <p><b>Uppskjutna skattefordringar</b></p> <p>nettoredo visas mot uppskjutna skatteskulder endast om de kan betalas med ett nettobelopp. Uppskjuten skatt beräknas utifrån gällande skattesats på balansdagen. Effekter av förändringar i gällande skattesatser resultatförs i den period förändringen lagstodgats. Uppskjuten skattefordran redovisas som finansiell anläggningstillgång och uppskjuten skatteskuld som avsättning. Uppskjuten skattefordran avseende underskottsavdrag eller andra framtida skattemässiga avdrag redovisas i den omfattning det är sannolikt att avdragen kan avräknas mot framtida skattemässiga överskott.</p> | <p><b>Varulager</b></p> <p>Varulagret har värderats till det lägsta av dess anskaffningsvärde och dess nettoförsäljningsvärde på balansdagen. Med nettoförsäljningsvärde avses varornas beräknade försäljningspris minskat med försäljningskostnader. Den valda värderingsmetoden innebär att inkurans i varulagret har beaktats.</p> | <p><b>Anläggningstillgångar</b></p> <p>Immateriella och materiella anläggningstillgångar redovisas till anskaffningsvärde minskat med ackumulerade avskrivningar enligt plan och eventuella nedskrivningar. Avskrivning sker linjärt över den förväntade nyttjandeperioden med hänsyn till väsentligt restvärde.</p> |
|--|---|--|---|---|--|

|                        |                    |                         |                       |                     |                 |
|------------------------|--------------------|-------------------------|-----------------------|---------------------|-----------------|
| Förvaltningsberättelse | Koncernens rapport | <b>Koncernens noter</b> | Modertödelens rapport | Modertödelens noter | Utläsningsmedel |
|------------------------|--------------------|-------------------------|-----------------------|---------------------|-----------------|

## K2. Koncernens väsentliga redovisnings- och värderingsprinciper forts.

Följande avskrivningsprocent tilläpas:

| Immateriella anläggningstillgångar         |            |
|--|------------|
| • Goodwill                                 | Obestämbar |
| • Kundrelationer                           | 33%        |
| • Varumärken                               | 20%        |
| Materiella anläggningstillgångar           |            |
| • Förbättringsutgifter på annans fastighet | 20%        |
| • Inventarer, verktyg och installationer   | 20%        |

**Goodwill**  
Goodwill beräknas enligt principerna för rörelseförvärv. Goodwill skrivs inte av, utan nedskrivningstestas årligen eller oftare om händelser eller ändringar i förhållanden indikerar en möjlig värdeminskning. Goodwill redovisas till anskaffningsvärde minskat med ackumulerade nedskrivningar. För mer information kring nedskrivningprövning samt uppdelning i kassagenererande enheter se Not K10.

**Finansiella instrument**  
Finansiella instrument som redovisas i koncernens rapport över finansiell ställning inkluderar följande tillgångar; finansiella anläggningstillgångar, kundfordringar, upplupna intäkter och likvida medel. Finansiella skulder inkluderar skulder till kreditinstitut, övriga långfristiga skulder, villkorade köpeskillingar, och leverantörsskulder.

Redovisning och borttagande från rapporten över finansiell ställning  
Transaktioner med finansiella tillgångar redovisas på affärsdagen, som utgör den dag då koncernen förbinder sig att förvärva eller avyttra tillgången. Kundfordringar tas upp i koncernens rapport över finansiell ställning när koncernens rätt till ersättning är ovillkorlig, vilket i allmänhet motsvarar när en faktura har skickats. Skulder tas

upp när motparten har presterat och avtalsenlig skyldighet föreligger att betala, även om faktura ännu inte mottagits. Leverantörsskulder tas upp när faktura mottagits.

Koncernens finansiella tillgångar klassificeras till upplupet anskaffningsvärde och presenteras i Not K15. Koncernen innehar inga finansiella tillgångar som klassificeras till verkligt värde via övrigt totalresultat.

Finansiella skulder, med undantag för villkorade köpeskillingar, klassificeras till upplupet anskaffningsvärde. Koncernens villkorade köpeskillingar klassificeras och redovisas som en finansiell skuld värderad till verkligt värde via rapporten över resultatet. Förändringar i verkligt värde redovisas antingen som finansiella intäkter eller finansiella kostnader.

**Nedskrivningsprövning av finansiella tillgångar**  
Koncernen bedömer de framtida förväntade kreditförluster som är kopplade till tillgångar redovisade till upplupet anskaffningsvärde.

Koncernens finansiella tillgångar för vilka förväntade kreditförluster bedöms utgöra i allt väsentligt av kundfordringar, avtalstillgångar och likvida medel. För likvida medel görs en bedömning av motparters kreditvärdighet. Koncernen redovisar en kreditreserv för sådana förväntade kreditförluster vid varje rapporteringsdatum. För kundfordringar och avtalstillgångar tillämpar koncernen den förenklade metoden för beräkning av förväntade kreditförluster, det vill säga reserven kommer att motsvara den förväntade förlusten över hela kundfordringens livslängd.

Förväntade kreditförluster redovisas i koncernens rapport över resultatet i posten Övriga externa kostnader.

### Kassaflödesanalys

Kassaflödesanalysen upprättas enligt indirekt metod. Det redovisade kassaflödet omfattar endast transaktioner som medfört in- eller utbetalningar.

Som likvida medel klassificerar företaget, förutom kassamedel, disponibla tillgodohavanden hos banker och andra kreditinstitut samt kortfristiga likvida placeringar som är noterade på en marknadsplats och har en kortare löptid än tre månader från anskaffningstidpunkten. Förändringar i spärrade medel redovisas i investeringsverksamheten.

|                       |                      |                  |                        |                    |                  |
|-----------------------|----------------------|------------------|------------------------|--------------------|------------------|
| Förvärfningsberäkning | Koncernens produkter | Koncernens noter | Mödrbolagets rapporter | Mödrbolagets noter | Övriga rapporter |
|-----------------------|----------------------|------------------|------------------------|--------------------|------------------|

## K3. Uppskattningar och bedömningar

Upprättandet av bokslut och tillämpning av redovisningsprinciper, baseras ofta på ledningens bedömningar, uppskattningar och antaganden som anses vara rimliga vid den tidpunkt då bedömningen görs. Uppskattningar och bedömningar är baserade på historiska erfarenheter och ett antal andra faktorer, som under rådande omständigheter anses vara rimliga. Resultatet av dessa används för att bedöma de redovisade värdena på tillgångar och skulder, som inte annars framgår tydligt från andra källor. Det verkliga utfallet kan avvika från dessa uppskattningar och bedömningar. Uppskattningar och antaganden ses över regelbundet. Enligt företagsledningen är väsentliga bedömningar avseende tillämpade redovisningsprinciper samt källor till osäkerhet i uppskattningar, främst relaterade till följande:

**Immateriella anläggningstillgångar**  
Vid förvärv av dotterföretag upprättas en förvärfvanalys varvid det verkliga värdet på förvärfvdagen av förvärfvade identifierbara tillgångar och övertagna skulder redovisas. Kritiska uppskattningar och bedömningar krävs för värdering av specifika tillgångar så som immateriella tillgångar. Värdering av specifika immateriella tillgångar som identifieras i förvärfvanalyserna grundas på prognoser om framtiden som innehåller väsentliga uppskattningar och bedömningar kring framtida händelser. Faktiska värden kan följaktligen komma att skilja sig från de som åsatts i förvärfvanalysen.

**Nedskrivningsprövning av goodwill och immateriella tillgångar med obestämd nyttjandeperiod**  
Koncernen undersöker varje år om något nedskrivningsbehov föreligger för goodwill och immateriella tillgångar med obestämd nyttjandeperiod, i enlighet med den redovisningsprincip som beskrivs i not K2. Återvinningsvärden för kassagenererande enheter har fastställts genom beräkning av nyttjandevärde. För dessa beräkningar måste vissa uppskattningar göras, dessa beskrivs i not K10.

**Successiv vinstavräkning**  
Circuras intäkter från entreprenaduppdrag redovisas över tid med tillämpning av successiv vinstavräkning. Ett grundläggande villkor för att kunna bedöma den successiva vinstavräkningen är att projektintäkter och projektkostnader kan fastställas på ett tillförlitligt sätt. Tillförlitligheten bygger bland annat på att Circuras system för projektstyrning följs och att projektledningen har nödvändiga kunskaper. Bedömningen av projektintäkter och projektkostnader baseras på ett antal uppskattningar och bedömningar som är beroende av projektledningens erfarenheter och kunskaper om projektstyrning, utbildning, och tidigare ledning av projekt. Bedömnings-elementet innebär att det slutliga resultatet kan komma att avvika från det successivt upparbetade resultatet.

**Uppskjutna skattefordringar**  
nettoredo visas mot uppskjutna skatteskulder endast om de kan betalas med ett nettobelopp. Uppskjuten skatt beräknas utifrån gällande skattesats på balansdagen. Effekter av förändringar i gällande skattesatser resultatförs i den period förändringen lagstodgats. Uppskjuten skattefordran redovisas som finansiell anläggningstillgång och uppskjuten skatteskuld som avsättning.

Uppskjuten skattefordran avseende underskottsavdrag eller andra framtida skattemässiga avdrag redovisas i den omfattning det är sannolikt att avdragen kan avräknas mot framtida skattemässiga överskott."

|                        |                    |                         |                        |                      |            |
|------------------------|--------------------|-------------------------|------------------------|----------------------|------------|
| Förvaltningsberättelse | Koncernens rapport | <b>Koncernens noter</b> | Möderapportens rapport | Möderapportens noter | Underskift |
|------------------------|--------------------|-------------------------|------------------------|----------------------|------------|

#### K4. Intäkter från avtal med kunder

| Fördelning per rörelsegren | 2024-01-01<br>-2024-12-31 | 2023-01-01<br>-2023-12-31 |
|----------------------------|---------------------------|---------------------------|
| Ombyggnad                  | 2 402 755                 | 1 472 053                 |
| Stambyten                  | 588 781                   | 385 498                   |
| Service                    | 339 098                   | 962 271                   |
| Övrigt                     | 16 085                    | 10 365                    |
| <b>Summa</b>               | <b>3 346 719</b>          | <b>2 830 208</b>          |

| Fördelning per rörelsegren                  | 2024-01-01<br>-2024-12-31 | 2023-01-01<br>-2023-12-31 |
|---|---------------------------|---------------------------|
| Intäkter som redovisas över tid             | 3 317 745                 | 2 809 435                 |
| Intäkter som redovisas vid en viss tidpunkt | 28 974                    | 20 773                    |

Tabellen ovan visar intäktsbeloppen per de viktigaste rörelsegrenarna. Koncernen bedriver endast verksamhet inom Sverige varför någon fördelning av intäkter per geografi inte presenteras. I fastprisavtal betalar kunden det avtalade priset enligt en fastställd betalningsplan. I avtal på löpande räkning betalar kunden i takt med att arbete utförs och vissa fall delar av summan i förskott.

Koncernen redovisar en avtalskuld för mottagen ersättning avseende uppfylla prestationsåtaganden och redovisar dessa belopp under posten fakturerat ej upparbetat i Koncernens rapport över finansiell ställning. Om koncernen uppfyller ett prestationsåtagande innan

vederlaget erhålls, redovisar koncernen en avtalstillgång under posten upparbetat ej fakturerat i koncernens rapport över finansiell ställning, beroende på om något annat än tidsaspekten är avgörande för när ersättningen förfaller.

| Upparbetad ej fakturerad intäkt (avtalstillgångar) | 2024-12-31     | 2023-12-31     |
|--|----------------|----------------|
| Ingående redovisat värde                           | 104 516        | 84 551         |
| Ökning genom rörelseförväv                         | 37 150         | 19 717         |
| Förändringar hänförliga till ordinarie rörelse     | -8 378         | 250            |
| <b>Utgående redovisat värde</b>                    | <b>133 290</b> | <b>104 518</b> |
| Upparbetade intäkter                               | 1 755 841      | 1 404 297      |
| Fakturerade belopp                                 | 1 644 720      | 1 299 779      |

| Fakturerad men ej upparbetad intäkt (avtalskulder) | 2024-12-31     | 2023-12-31     |
|--|----------------|----------------|
| Ingående redovisat värde                           | 152 652        | 81 221         |
| Ökning genom rörelseförväv                         | 10 327         | 19 752         |
| Förändringar hänförliga till ordinarie rörelse     | 56 111         | 40 445         |
| <b>Utgående redovisat värde</b>                    | <b>219 090</b> | <b>141 398</b> |
| Upparbetade intäkter                               | 2 731 256      | 1 197 772      |
| Fakturerade belopp                                 | 2 947 740      | 1 350 425      |

Prestationsåtaganden för fakturerade men ej upparbetat intäkter per 31 december 2024 förväntas uppfyllas under 2025.

|                        |                  |                         |                         |                     |               |
|------------------------|------------------|-------------------------|-------------------------|---------------------|---------------|
| Förvaltningsberättelse | Koncernrapporter | <b>Koncernens noter</b> | Moderbolagets rapporter | Moderbolagets noter | Underskrifter |
|------------------------|------------------|-------------------------|-------------------------|---------------------|---------------|

## K5. Arvode till revisorer

| Pvc                                 | 2024-01-01    | 2023-01-01    |
|-------------------------------------|---------------|---------------|
|                                     | -2024-12-31   | -2023-12-31   |
| <b>Revisionsuppdraget</b>           | -1 304        | -2 103        |
| Revision utöver revisionsuppdraget  | -157          | -             |
| Skatterådgivning                    | -             | -2            |
| Övriga tjänster                     | -             | -52           |
| <b>Summa</b>                        | <b>-2 151</b> | <b>-2 157</b> |
| <b>Övriga revisorer</b>             |               |               |
| Revisionsuppdraget                  | -458          | -33           |
| Revision utöver revisionsuppdraget  | -             | -             |
| Skatterådgivning                    | -             | -             |
| Övriga tjänster                     | -18           | -36           |
| <b>Summa</b>                        | <b>-476</b>   | <b>-69</b>    |
| <b>Totalt arvode till revisorer</b> |               |               |
| Revisionsuppdraget                  | -2 452        | -2 136        |
| Revision utöver revisionsuppdraget  | -157          | -             |
| Skatterådgivning                    | -             | -2            |
| Övriga tjänster                     | -18           | -65           |
| <b>Summa arvode till revisorer</b>  | <b>-2 627</b> | <b>-2 226</b> |

Med revisionsuppdrag avses revisorns arbete för den lagstadgade revisionen och med revisionsverksamhet olika typer av kvalitetsäknings-tjänster. Övriga tjänster är sådant som inte ingår i revisionsuppdrag eller skatterådgivning.

|                        |                      |                         |                         |                     |              |
|------------------------|----------------------|-------------------------|-------------------------|---------------------|--------------|
| Forvaltningsberättelse | Koncernens rapporter | <b>Koncernens noter</b> | Möterbolagets rapporter | Möterbolagets noter | Underskriter |
|------------------------|----------------------|-------------------------|-------------------------|---------------------|--------------|

## K6. Anställda och personalkostnader

|   | 2024-01-01<br>2024-12-31 | 2023-01-01<br>2023-12-31 |
|---|--------------------------|--------------------------|
| Medelantalet anställda samt könsfördelning (st)                       |                          |                          |
| Kvinnor   | 61                       | 49                       |
| Män   | 809                      | 611                      |
| <b>Summa</b>  | <b>870</b>               | <b>660</b>               |
| <b>Könsfördelning bland styrelsen (%)</b>                             |                          |                          |
| Kvinnor   | 15%                      | 15%                      |
| Män   | 85%                      | 85%                      |
| <b>Könsfördelning bland övriga ledande befattningshavare (%)</b>      |                          |                          |
| Kvinnor   | 100%                     | 100%                     |
| Män   | 0%                       | 0%                       |
| <b>Löner, andra ersättningar och sociala kostnader</b>                |                          |                          |
| Löner och andra ersättningar till styrelse och verkställande direktör | -12 316                  | -2 854                   |
| Löner och andra ersättningar till övriga anställda                    | -364 230                 | -323 875                 |
| Pensionskostnader till styrelse och verkställande direktör            | -3 262                   | -446                     |
| Pensionskostnader till styrelse övriga anställda                      | -35 256                  | -28 895                  |
| Övriga sociala avgifter   | -127 531                 | -110 636                 |
| <b>Summa</b>  | <b>-542 605</b>          | <b>-466 605</b>          |

| Ersättning till styrelse och ledande befattningshavare 2024 | Grundlön     | Rörlig ersättning | Pensionskostnad | Förmåner  | Summa        |
|---|--------------|-------------------|-----------------|-----------|--------------|
| Torbjörn Torell (styrelsens ordförande)                     | 300          | -                 | -               | -         | 300          |
| Erik Hallert (styrelseledamot)                              | -            | -                 | -               | -         | -            |
| Ulrika Francke (styrelseledamot)                            | 150          | -                 | -               | -         | 150          |
| Jakob Wedenborn (styrelseledamot)                           | -            | -                 | -               | -         | -            |
| Anders Hedliden (styrelseledamot)                           | -            | -                 | -               | -         | -            |
| Per Petré (styrelseledamot)                                 | -            | -                 | -               | -         | -            |
| Louise Strömbeck (Verkställande direktör)                   | 3 000        | -                 | 900             | 85        | 3 985        |
| <b>Summa</b>  | <b>3 450</b> | <b>-</b>          | <b>900</b>      | <b>85</b> | <b>4 435</b> |

| Ersättning till styrelse och ledande befattningshavare 2023 | Grundlön     | Rörlig ersättning | Pensionskostnad | Förmåner  | Summa        |
|---|--------------|-------------------|-----------------|-----------|--------------|
| Torbjörn Torell (styrelsens ordförande)                     | -            | -                 | -               | -         | -            |
| Erik Hallert (styrelseledamot)                              | -            | -                 | -               | -         | -            |
| Ulrika Francke (styrelseledamot)                            | 214          | -                 | -               | -         | 214          |
| Jakob Wedenborn (styrelseledamot)                           | -            | -                 | -               | -         | -            |
| Anders Hedliden (styrelseledamot)                           | -            | -                 | -               | -         | -            |
| Per Petré (styrelseledamot)                                 | -            | -                 | -               | -         | -            |
| Louise Strömbeck (Verkställande direktör)                   | 2 840        | -                 | 792             | 85        | 3 517        |
| <b>Summa</b>  | <b>2 854</b> | <b>-</b>          | <b>792</b>      | <b>85</b> | <b>3 731</b> |

Ersättningar och villkor ledande befattningshavare

Ersättning till verkställande direktören utgörs av grundlön, rörlig ersättning, övriga förmåner och pensionsförmåner. Med andra ledande befattningshavare avses de personer som tillsammans med verkställande direktören utgör koncernledning. Fördelningen mellan grundlön och rörlig ersättning ska stå i proportion till befattningshavarens ansvar och befogenhet. Den rörliga ersättningen ska vara

kopplad till förutbestämda och mätbara kriterier utformade med syfte att främja bolagets långsiktiga värdeskapande. Den rörliga ersättningen ska baseras på de individuella mål som föreslås och beslutas av styrelsen.

Avgångsvillkor

Mellan koncernen och verkställande direktören gäller en ömsesidig uppsägningstid om 6 månader. Vid uppsägning från koncernens sida utbetalas avgångsvederlag under 9 månader,

vilket utökas till 12 månader den dag den verkställande direktören är äldre än 60 år. Avgångsvederlaget är inte pensionsgrundande och ger inte rätt till semesterlön eller andra förmåner.

Pensioner

I koncernen förekommer endast avgiftsbestämda pensionsplaner.

|                       |                      |                         |                        |                    |              |
|-----------------------|----------------------|-------------------------|------------------------|--------------------|--------------|
| Finansiella rapporter | Koncernens rapporter | <b>Koncernens noter</b> | Modervillkårsrapporter | Modervillkårsnoter | Inteckningar |
|-----------------------|----------------------|-------------------------|------------------------|--------------------|--------------|

## K7. Finansiella intäkter

| Specifikation     | 2024-01-01   | 2023-01-01   |
|-------------------|--------------|--------------|
|                   | -2024-12-31  | -2023-12-31  |
| Ränteintäkter     | 9 348        | 4 575        |
| Valutakursvinster | 3            | -            |
| Övrigt            | 235          | 473          |
| <b>Summa</b>      | <b>9 586</b> | <b>5 048</b> |

## K8. Finansiella kostnader

| Specifikation                                  | 2024-01-01     | 2023-01-01     |
|--|----------------|----------------|
|  | -2024-12-31    | -2023-12-31    |
| Valutakursförluster                            | -119           | -4             |
| Räntekostnader                                 | -22 187        | -12 076        |
| Räntekostnader för leasingkulder               | -7 089         | -4 879         |
| Uppläggningsavgift enligt effektivräntemetoden | -1 104         | -833           |
| Övrigt   | -975           | -115           |
| <b>Summa</b>                                   | <b>-31 484</b> | <b>-17 907</b> |

## K9. Skatt

| Skatt på årets resultat                  | 2024-01-01     | 2023-01-01     |
|--|----------------|----------------|
|  | -2024-12-31    | -2023-12-31    |
| <b>Aktuell skatt</b>                     | <b>-44 783</b> | <b>-15 799</b> |
| Uppskjuten skatt                         | 24 708         | 14 284         |
| <b>Summa</b>                             | <b>-20 075</b> | <b>-2 515</b>  |
| <b>Avstämning av effektiv skatt</b>      |                |                |
| Redovisat resultat före skatt            | 51 750         | 9 848          |
| Skatt enligt gällande skattesats (20,6%) | -10 661        | -2 029         |
| Skatteeffekt av:                         |                |                |
| Ej avdragsjilla kostnader                | -5 235         | -1 762         |
| Ej skattepliktiga intäkter               | 100            | 6 467          |
| Schablonintäkt på periodiseringsfond     | 470            | -188           |
| Utryttjande av skattemässigt underskott  | -              | 2 290          |
| Ej bokförda skattepliktiga intäkter      | -3 895         | -5 633         |
| Justeringar avseende tidigare år         | -954           | -1 640         |
| <b>Summa</b>                             | <b>-20 075</b> | <b>-2 515</b>  |
| <b>Uppskjuten skattefordran</b>          |                |                |
| Ingående redovisat värde                 | -              | -              |
| Ökning genom rörelseförvärv              | -              | -              |
| Redovisat via resultatet                 | 1 183          | -              |
| Övrigt                                   | -1 011         | -              |
| <b>Summa</b>                             | <b>2 194</b>   | <b>-</b>       |
| <b>Hänförligt till</b>                   |                |                |
| Leasingkulder                            | 1 260          | -              |
| Internvinster                            | 572            | -              |
| Osäkra kundfordringar                    | -              | -              |
| Övrigt                                   | 362            | -              |
| <b>Summa</b>                             | <b>2 194</b>   | <b>-</b>       |
| <b>Uppskjuten skatteskuld</b>            |                |                |
| Ingående redovisat värde                 | 58 578         | 55 372         |
| Ökning genom rörelseförvärv              | 58 270         | 18 722         |
| Redovisat via resultatet                 | -25 891        | -14 284        |
| Övrigt                                   | 2 798          | -1 232         |
| <b>Summa</b>                             | <b>93 745</b>  | <b>58 578</b>  |
| <b>Hänförligt till</b>                   |                |                |
| Obeskattade reserver                     | 16 890         | 14 985         |
| Internvinster                            | -              | 49             |
| Immateriella tillgångar                  | 76 855         | 42 352         |
| Övrigt                                   | -              | 1 191          |
| <b>Summa</b>                             | <b>93 745</b>  | <b>58 578</b>  |

|                       |                   |                         |                      |                  |            |
|-----------------------|-------------------|-------------------------|----------------------|------------------|------------|
| Förvärfningsrapporter | Koncernsrapporter | <b>Koncernens noter</b> | Moderbolagsrapporter | Moderbolagsnoter | Utöversikt |
|-----------------------|-------------------|-------------------------|----------------------|------------------|------------|

## K10. Goodwill

| Redovisat värde                 | 2024-12-31     | 2023-12-31     |
|---------------------------------|----------------|----------------|
| Ingående redovisat värde        | 512 254        | 370 466        |
| Ökning genom rörelseförvärv     | 448 892        | 141 799        |
| <b>Utgående redovisat värde</b> | <b>961 146</b> | <b>512 264</b> |

| Goodwill upplöslad per kassagenererande enhet | 2024-12-31     | 2023-12-31     | 2023-01-01 |
|---|----------------|----------------|------------|
| Region Stockholm                              | 488 364        | 315 199        | 243 617    |
| Region Öst                                    | 141 249        | 141 249        | 76 585     |
| Region Mitt                                   | 117 646        | 55 806         | 50 054     |
| Region Norr                                   | 28 197         | -              | -          |
| Region Väst                                   | 185 670        | -              | -          |
| <b>Summa</b>                                  | <b>961 146</b> | <b>512 254</b> |            |

### Nedskrivningsprövning

Nedskrivningsprövning av goodwill inom koncernen sker årligen eller mer frekvent om det finns indikationer att goodwill har minskat i värde. I syfte att testa nedskrivningsbehov, fördelas goodwill som förvärvats i ett rörelseförvärv till kassagenererande enheter eller grupper av

kassagenererande enheter som förväntas bli gynnade av synergier från förvärvet. Fördelning av kassagenererande enheter görs för koncernen baserat på geografisk region. Redovisat värde för goodwill per kassagenererande enhet framgår av nedan tabell.

### Metod för beräkning av återvinningsvärde

Nedskrivningsprövning av koncernens goodwill innebär att det görs en bedömning om varje kassagenererande enhets, till vilken goodwill allokaterats, nuvärde är högre än dess bokförda värde. Nuvärdet har beräknats utifrån enhetens nyttjandevärde, vilket representerar nuvärdet av enhetens förväntade framtida kassaflöden utan hänsyn till eventuell framtida expansion och omstrukturering av verksamheten.

Beräkningarna av återvinningsvärden baseras på varje enhets affärsplan och budget för de kommande 12 månaderna samt bedömningar från företagsledningen, vilka ledningen anser vara rimliga givet den bästa information som finns tillgänglig vid prövnings-tillfället. Väsentliga antaganden framgår av nedan tabell. Utöver dessa görs även antaganden om försäljningstillväxt, rörelsemarginalens utveckling och enhetens rörelsekapitalsbehov och investeringsbehov.

### Känslighetsanalys

En känslighetsanalys visar att kvarstående goodwillvärde för alla kassagenererande enheter fortsatt skulle försvaras om diskonteringsräntan skulle höjas med 1 procentenhet eller tillväxttakten, terminaltillväxten eller bruttomarginalen skulle sänkas med 1 procentenhet

| Nedskrivningsprövning 2024                | Region Stockholm | Region Öst | Region Mitt | Region Norr | Region Väst |
|---|------------------|------------|-------------|-------------|-------------|
| Antal prognosperioder (år)                | 5                | 5          | 5           | 5           | 5           |
| Diskonteringsränta före skatt (%)         | 12,5%            | 12,5%      | 12,5%       | 12,5%       | 12,5%       |
| Generell tillväxt efter prognosperiod (%) | 2%               | 2%         | 2%          | 2%          | 2%          |
| <b>Summa</b>                              | <b>5</b>         | <b>5</b>   | <b>5</b>    | <b>5</b>    | <b>5</b>    |

|                        |                      |                         |                    |                    |              |
|------------------------|----------------------|-------------------------|--------------------|--------------------|--------------|
| Forvaltningsberättelse | Koncernens rapporter | <b>Koncernens noter</b> | Mötebolagets noter | Mötebolagets noter | Understruker |
|------------------------|----------------------|-------------------------|--------------------|--------------------|--------------|

## K11. Immateriella anläggningstillgångar

| 2024-12-31                               | Kundrelationer | Varumärken | Summa    |
|--|----------------|------------|----------|
| Ingående anskaffningsvärdet              | 208 918        | 127 449    | 336 367  |
| Ökning genom rörelseförvärv              | 222 251        | 60 614     | 282 864  |
| Utgående ackumulerade anskaffningsvärdet | 431 169        | 188 063    | 619 231  |
| Ingående ackumulerade avskrivningar      | -60 849        | -38 693    | -129 542 |
| Årets avskrivningar                      | -69 404        | -28 959    | -118 363 |
| Utgående ackumulerade avskrivningar      | -180 253       | -67 652    | -247 905 |
| Utgående redovisat värde                 | 250 916        | 120 410    | 371 326  |

| 2023-12-31                               | Kundrelationer | Varumärken | Summa    |
|--|----------------|------------|----------|
| Ingående anskaffningsvärdet              | 143 756        | 101 727    | 245 483  |
| Ökning genom rörelseförvärv              | 65 162         | 25 722     | 90 884   |
| Utgående ackumulerade anskaffningsvärdet | 208 918        | 127 449    | 336 367  |
| Ingående ackumulerade avskrivningar      | -36 174        | -16 754    | -52 928  |
| Årets avskrivningar                      | -54 675        | -21 939    | -76 614  |
| Utgående ackumulerade avskrivningar      | -90 849        | -38 693    | -129 542 |
| Utgående redovisat värde                 | 118 069        | 88 756     | 206 824  |

## K12. Materiella anläggningstillgångar

| 2024-12-31                               | Forbättrings-utgifter på annans fastighet | Inventarier, verktyg och installationer | Summa   |
|--|---|---|---------|
| Ingående anskaffningsvärdet              | 3 981                                     | 21 069                                  | 25 050  |
| Årets investeringar                      | 600                                       | 3 354                                   | 3 954   |
| Ökning genom rörelseförvärv              | 3 882                                     | 6 818                                   | 10 699  |
| Försäljningar/utrangeringar              | -   | -2 485                                  | -2 485  |
| Utgående ackumulerade anskaffningsvärdet | 8 463                                     | 28 756                                  | 37 219  |
| Ingående ackumulerade avskrivningar      | -3 463                                    | -7 634                                  | -11 097 |
| Årets avskrivningar                      | -152                                      | -4 135                                  | -4 287  |
| Försäljningar/utrangeringar              | -   | 2 043                                   | 2 043   |
| Utgående ackumulerade avskrivningar      | -3 615                                    | -9 726                                  | -13 341 |
| Utgående redovisat värde                 | 4 848                                     | 19 030                                  | 23 878  |

| 2023-12-31                               | Forbättrings-utgifter på annans fastighet | Inventarier, verktyg och installationer | Summa   |
|--|---|---|---------|
| Ingående anskaffningsvärdet              | 3 614                                     | 12 607                                  | 16 221  |
| Årets investeringar                      | 367                                       | 5 106                                   | 5 473   |
| Ökning genom rörelseförvärv              | -   | 3 856                                   | 3 856   |
| Försäljningar/utrangeringar              | -   | -500                                    | -500    |
| Utgående ackumulerade anskaffningsvärdet | 3 981                                     | 21 069                                  | 25 050  |
| Ingående ackumulerade avskrivningar      | -3 166                                    | -5 815                                  | -9 001  |
| Årets avskrivningar                      | -277                                      | -2 060                                  | -2 337  |
| Försäljningar/utrangeringar              | -   | 241                                     | 241     |
| Utgående ackumulerade avskrivningar      | -3 463                                    | -7 634                                  | -11 097 |
| Utgående redovisat värde                 | 518                                       | 13 435                                  | 13 953  |

|                     |                      |                         |                        |                    |              |
|---------------------|----------------------|-------------------------|------------------------|--------------------|--------------|
| Styrningsberättelse | Koncernens rapporter | <b>Koncernens noter</b> | Moderojaldagsrapporter | Moderojaldagsnoter | Övriga noter |
|---------------------|----------------------|-------------------------|------------------------|--------------------|--------------|

## K13. Leasingavtal

| Nyttjanderättstillgångar 2024-12-31 | Lokaler       | Fordon        | Övrigt       | Summa          |
|-------------------------------------|---------------|---------------|--------------|----------------|
| <b>Ingående redovisat värde</b>     | 65 015        | 29 170        | 345          | 94 530         |
|                                     | -10 201       | -32 043       | -69          | -42 314        |
| Tillkommande avtal                  | -             | 28 071        | -            | 28 071         |
| Omvärderingar av avtal              | 3 555         | 12 991        | 1 229        | 17 775         |
| Ökning genom rörelseförvärv         | 21 450        | 16 851        | -            | 38 301         |
| Avslutade avtal                     | -             | -2 265        | -            | -2 265         |
| <b>Utgående redovisat värde</b>     | <b>79 819</b> | <b>52 775</b> | <b>1 505</b> | <b>134 099</b> |

| Leasingkulder 2024-12-31        | Lokaler       | Fordon        | Övrigt       | Summa          |
|---------------------------------|---------------|---------------|--------------|----------------|
| <b>Ingående redovisat värde</b> | 69 494        | 29 590        | 355          | 99 439         |
| Årets amorteringar              | -13 910       | -32 823       | -71          | -46 804        |
| Tillkommande avtal              | -             | 29 475        | -            | 29 475         |
| Omvärderingar av avtal          | 7 331         | 16 261        | 1 261        | 24 853         |
| Ökning genom rörelseförvärv     | 21 910        | 16 866        | -            | 38 776         |
| Avslutade avtal                 | -             | -3 956        | -            | -3 956         |
| <b>Utgående redovisat värde</b> | <b>84 824</b> | <b>55 653</b> | <b>1 545</b> | <b>142 022</b> |

| Nyttjanderättstillgångar 2023-12-31 | Lokaler       | Fordon        | Övrigt     | Summa         |
|-------------------------------------|---------------|---------------|------------|---------------|
| <b>Ingående redovisat värde</b>     | 41 557        | 19 924        | -          | 61 481        |
| Årets avskrivningar                 | -7 526        | -22 575       | -          | -30 100       |
| Tillkommande avtal                  | 9 554         | 20 292        | 345        | 30 191        |
| Omvärderingar av avtal              | 1 692         | 5 076         | -          | 6 768         |
| Ökning genom rörelseförvärv         | 19 737        | 6 704         | -          | 26 441        |
| Avslutade avtal                     | -             | -251          | -          | -251          |
| <b>Utgående redovisat värde</b>     | <b>65 015</b> | <b>29 170</b> | <b>345</b> | <b>94 530</b> |

| Leasingkulder 2023-12-31        | Lokaler       | Fordon        | Övrigt     | Summa         |
|---------------------------------|---------------|---------------|------------|---------------|
| <b>Ingående redovisat värde</b> | 45 574        | 20 777        | -          | 66 351        |
| Årets amorteringar              | -6 670        | -26 011       | -          | -34 681       |
| Tillkommande avtal              | 9 916         | 19 574        | 355        | 29 845        |
| Omvärderingar av avtal          | 2 937         | 8 810         | -          | 11 747        |
| Ökning genom rörelseförvärv     | 19 737        | 6 704         | -          | 26 441        |
| Avslutade avtal                 | -             | -265          | -          | -265          |
| <b>Utgående redovisat värde</b> | <b>69 494</b> | <b>29 590</b> | <b>355</b> | <b>99 439</b> |

## K13. Leasingavtal. forts.

| Belopp redovisade i koncernens rapport över resultat                 | 2024-01-01<br>- 2024-12-31 | 2023-01-01<br>- 2023-12-31 |
|--|----------------------------|----------------------------|
| Avekrivningar av nyttjanderättstillgångar                            | -42 314                    | -32 437                    |
| Räntekostnader från leasingkulder                                    | -7 099                     | -4 979                     |
| Kostnader avseende korttidsleasingavtal och tillgångar av lågt värde | -4 231                     | -3 244                     |
| <b>Summa</b>   | <b>-53 644</b>             | <b>-40 660</b>             |

Koncernen redovisar ett kassaflöde hänförligt till leasingavtal uppgående till 46 604 tkr för räkenskapsåret 2024 (34 661). För en löplidsanalys av koncernens leasingkulder, se Not K17.

Koncernens leasingaktiviteter och redovisningen av dessa. Koncernen leasar främst bilar och lokaler, såsom kontorslokaler. Leasingavtalen skrivs normalt för fasta perioder mellan 3 månader och 5 år, men möjlighet till förlängning kan finnas vilket beskrivs ytterligare nedan. Avtal kan innehålla både leasing- och icke-leasingkomponenter. Villkoren förhandlas separat för varje avtal och innehåller ett antal olika avtalsvillkor. Leasingavtalen innehåller inga särskilda villkor eller restriktioner förutom att leasegivaren bibehåller rättigheterna till pantsatta

leasade tillgångar. De leasade tillgångarna får inte användas som säkerhet för lån. Koncernen är exponerad för eventuella framtida ökning av rörliga leasingbetalningar baserade på ett index eller en ränta, som inte ingår i leasingkulden förrän de träder i kraft. När justeringar av leasingbetalningar baserade på ett index eller en ränta träder ikraft omvärderas leasingkulden och nyttjanderätten. Leasingbetalningar fördelas mellan amortering av skulden och ränta. Räntan redovisas i resultaträkningen över leasingperioden på ett sätt som medför en fast räntesats

för den under respektive period redovisade leasingkulden. Tillgångarna med nyttjanderätt värderas till anskaffningsvärde vilket motsvarar det belopp leasingkulden ursprungligen värderats till. Nyttjanderätter skrivs av linjärt över nyttjandeperioden, vilken är densamma som leasingperioden.

|                        |                   |                         |                         |                     |              |
|------------------------|-------------------|-------------------------|-------------------------|---------------------|--------------|
| Förvaltningsberättelse | Koncernsrapporter | <b>Koncernens noter</b> | Möterbolagets rapporter | Möterbolagets noter | Indexskiffer |
|------------------------|-------------------|-------------------------|-------------------------|---------------------|--------------|

#### Optioner att förlänga och säga upp avtal

Optioner att förlänga och säga upp avtal finns inkluderade i ett antal av koncernens leasingavtal. Villkoren används för att maximera flexibiliteten i hanteringen av tillgångarna som används i koncernens verksamhet. Den övervägande delen av optionerna som ger möjlighet att förlänga och säga upp avtal kan endast utnyttjas av koncernen och inte av leasegivarna.

När leasingavtalets längd fastställs, beaktar ledningen all tillgänglig information som ger ett ekonomiskt incitament att utnyttja en förlängningsoption, att avtalet förlängs eller att inte utnyttja en option för att säga upp ett avtal. Möjligheter att förlänga ett avtal inkluderas endast i leasingavtalets längd om det är troligt att det kommer att utnyttjas. Majoriteten av förlängningsoptionerna har inte räknats med i leasing-skulden eftersom koncernen kan ersätta tillgångarna utan väsentliga kostnader eller avbrott i verksamheten. Bedömningen av om det är troligt att utnyttja en förlängningsoption omprövas endast om en betydande händelse eller en förändring i omständigheter inträffar

som påverkar denna bedömning, förutsatt att förändringen ligger inom leasetagarens kontroll. Varje kontrakt bedöms enskilt utifrån användningsområde, kostnader och vikten för verksamheten. För kontrakt utan fastställt slutdatum, exempelvis hyreskontrakt för vissa bilar och kontorslokaler, kommer koncernen utifrån historisk erfarenhet att hyra dessa i ett till tre år efter historisk erfarenhet. Förnyad bedömning görs årsvis.

#### K14. Finansiella anläggningstillgångar

|                             | Andra långfristiga värdepappersinnehav | Andra långfristiga fordringar | Summa |
|-----------------------------|--|-------------------------------|-------|
| <b>2024-12-31</b>           |  |                               |       |
| Ingående redovisat värde    | 160                                    | 1 989                         | 2 149 |
| Årets öknings               | -                                      | -                             | -     |
| Årets minskningar           | -                                      | -369                          | -369  |
| Ökning genom rörelseförvärv | -                                      | 3 671                         | 3 671 |
| Omklassificeringar          | -                                      | -                             | -     |
| Utgående redovisat värde    | 160                                    | 5 290                         | 5 450 |
| <b>2023-12-31</b>           |  |                               |       |
| Ingående redovisat värde    | 900                                    | 864                           | 1 764 |
| Årets öknings               | -                                      | 40                            | 40    |
| Årets minskningar           | -                                      | -313                          | -313  |
| Ökning genom rörelseförvärv | -                                      | 597                           | 597   |
| Omklassificeringar          | -800                                   | 800                           | -     |
| Utgående redovisat värde    | 100                                    | 1 988                         | 2 088 |

|                         |                      |                         |                          |                      |               |
|-------------------------|----------------------|-------------------------|--------------------------|----------------------|---------------|
| Finansieringsberättelse | Koncernens rapporter | <b>Koncernens noter</b> | Modersbolagets rapporter | Modersbolagets noter | Övriga intier |
|-------------------------|----------------------|-------------------------|--------------------------|----------------------|---------------|

## K15. Finansiella instrument och finansiell riskhantering

Nedan presenteras koncernens finansiella instrument fördelat mellan vad som värderats till verkligt värde via resultat och vad som värderats till upplupet anskaffningsvärde.

| Finansiella tillgångar 2024-12-31        | Klassificering i verkligt värdehierarkin | Finansiella instrument värderade till verkligt värde via resultatet | Finansiella instrument värderade till upplupet anskaffningsvärde | Summa            |
|--|--|---|--|------------------|
| Andra långfristiga värdepappersinnehav   | -  | -   | 160  | 160              |
| Andra långfristiga fordringar            | -  | -   | 5 290  | 5 290            |
| Kundfordringar                           | -  | -   | 721 312  | 721 312          |
| Upplupna intäkter                        | -  | -   | 133 290  | 133 290          |
| Likvida medel                            | -  | -   | 255 969  | 255 969          |
| <b>Summa finansiella tillgångar</b>      | -  | -   | <b>1 116 021</b>   | <b>1 116 021</b> |
| <b>Finansiella skulder 2024-12-31</b>    |  |   |  |                  |
| Skulder till kreditinstitut              | -  | -   | 514 212  | 514 212          |
| Leasingskulder                           | -  | -   | 142 022  | 142 022          |
| Övriga långfristiga skulder              | -  | -   | 50 279   | 50 279           |
| Villkorad köpeskilling*                  | 3  | 117 211   | -  | 117 211          |
| Leverantörsskulder                       | -  | -   | 355 278  | 355 278          |
| Upplupna kostnader                       | -  | -   | 219 090  | 219 090          |
| <b>Summa finansiella skulder</b>         | -  | <b>117 211</b>  | <b>1 280 881</b>   | <b>1 398 092</b> |
| <b>Finansiella tillgångar 2023-12-31</b> |  |   |  |                  |
| Andra långfristiga värdepappersinnehav   | -  | -   | 160  | 160              |
| Andra långfristiga fordringar            | -  | -   | 1 988  | 1 988            |
| Kundfordringar                           | -  | -   | 510 032  | 510 032          |
| Upplupna intäkter                        | -  | -   | 104 518  | 104 518          |
| Likvida medel                            | -  | -   | 251 801  | 251 801          |
| <b>Summa finansiella tillgångar</b>      | -  | -   | <b>868 499</b>   | <b>868 499</b>   |
| <b>Finansiella skulder 2023-12-31</b>    |  |   |  |                  |
| Skulder till kreditinstitut              | -  | -   | 203 969  | 203 969          |
| Leasingskulder                           | -  | -   | 99 439   | 99 439           |
| Övriga långfristiga skulder              | -  | -   | -  | -                |
| Villkorad köpeskilling*                  | 3  | 97 856  | -  | 97 856           |
| Leverantörsskulder                       | -  | -   | 242 727  | 242 727          |
| Upplupna kostnader                       | -  | -   | 141 398  | 141 398          |
| <b>Summa finansiella skulder</b>         | -  | <b>97 856</b>   | <b>687 533</b>   | <b>785 389</b>   |

## K15. Finansiella instrument och finansiell riskhantering. forts

Nedan presenteras koncernens finansiella instrument fördelat mellan vad som värderats till verkligt värde via resultat och vad som värderats till upplupet anskaffningsvärde.

| Finansiella tillgångar 2023-01-01      | Klassificering i verkligt värdehierarkin | Finansiella instrument värderade till verkligt värde via resultatet | Finansiella instrument värderade till upplupet anskaffningsvärde | Summa          |
|--|--|---|--|----------------|
| Andra långfristiga värdepappersinnehav | -  | -   | 950  | 950            |
| Andra långfristiga fordringar          | -  | -   | 1 103  | 1 103          |
| Kundfordringar                         | -  | -   | 442 324  | 442 324        |
| Upplupna intäkter                      | -  | -   | 84 551   | 84 551         |
| Likvida medel                          | -  | -   | 157 995  | 157 995        |
| <b>Summa finansiella tillgångar</b>    | -  | -   | <b>686 923</b>   | <b>686 923</b> |
| <b>Finansiella skulder 2023-01-01</b>  |  |   |  |                |
| Skulder till kreditinstitut            | -  | -   | 99 648   | 99 648         |
| Leasingskulder                         | -  | -   | 86 351   | 86 351         |
| Övriga långfristiga skulder            | -  | -   | -  | -              |
| Villkorad tilläggsköpeskilling         | 3  | 108 174   | -  | 108 174        |
| Leverantörsskulder                     | -  | -   | 255 174  | 255 174        |
| Upplupna kostnader                     | -  | -   | 81 221   | 81 221         |
| <b>Summa finansiella skulder</b>       | -  | <b>108 174</b>  | <b>502 394</b>   | <b>610 568</b> |

\*Villkorade köpeskillingar är en del av posten övriga skulder i rapporten över finansiell ställning.

Finansiella instrument som värderas till verkligt värde via resultatet klassificeras enligt tre nivåer:

**Nivå 1:** noterade priser på en aktiv marknad för identiska tillgångar eller skulder.

**Nivå 2:** underlag annat än noterade priser (enl. nivå 1) som är observerbara för tillgången eller skulden.

**Nivå 3:** underlag för värdering av tillgången eller skulden som inte baseras på observerbar marknadsinformation.

|                     |                   |                         |                         |                     |                 |
|---------------------|-------------------|-------------------------|-------------------------|---------------------|-----------------|
| Förädlingsberäkning | Koncernsrapporter | <b>Koncernens noter</b> | Moderbolagets rapporter | Moderbolagets noter | Utländska noter |
|---------------------|-------------------|-------------------------|-------------------------|---------------------|-----------------|

| Skuld för vilkade köpeskillingar | 2024-12-31     | 2023-12-31    |
|----------------------------------|----------------|---------------|
| Ingående redovisat värde         | 97 856         | 108 174       |
| Ökning genom rörelseförvärv      | 85 000         | 50 000        |
| Utbetalda köpeskillingar         | -65 645        | -60 318       |
| <b>Utgående redovisat värde</b>  | <b>117 211</b> | <b>97 856</b> |

Koncernen utsätts genom sin verksamhet för en mängd olika finansiella risker såsom olika marknadsrisker (valutarisk och ränterisk), kreditrisk, likviditetsrisk och refinansieringsrisk. Koncernen eftersträvar att minimera potentiella ogynnsamma effekter på koncernens finansiella resultat.

Målsättningen med koncernens finansverksamhet är att:

- säkerställa att koncernen kan fullgöra sina betalningsåtaganden,
- hantera finansiella risker,
- säkerställa tillgång till erforderlig finansiering och
- optimera koncernens finansnetto.

Koncernens riskhantering hanteras av koncernens ledning som identifierar, utvärderar och säkrar finansiella risker i nära samarbete med koncernens operativa enheter. Ansvaret för hantering av koncernens finansiella transaktioner och risker är centraliserat till moderbolaget.

**Valutarisk**  
Koncernen utsätts inte för några väsentliga valutarisker. Samtliga koncernens bolag verkar på den svenska marknaden. Det förekommer enstaka leverantörsskulder i utländsk valuta, men det handlar inte om några väsentliga belopp.

**Ränterisk**  
Koncernen utvärderar från fall till fall vad som är mest gynnsamt, rörlig eller fast ränta. Skulder till kreditinstitut utgörs av upplåning i SEK som utgår med ränta och utsätter koncernen för ränterisk avseende kassaflöde. Skulder till kreditinstitut uppgår till 514 212 tkr (203 969, 103 884). Säkerheterna för koncernens skulder till kreditinstitut utgörs av aktier i koncernens dotterföretag.

Om räntorna på upplåning per den 31 december 2024 varit 100 baspunkter högre/lägre med alla andra variabler konstanta, hade det beräknade resultatet före skatt för året varit 5 142 tkr (2 040, 1039) högre/lägre, huvudsakligen som en effekt av högre/lägre räntekostnader för upplåning med rörlig ränta. Vid beräkning av ränterisken har utgångspunkten varit skulder till kreditinstitut per balansdagen.

| Räntebärande skulder            | Ränta  | Redovisat värde<br>2024-12-31 | Redovisat värde<br>2023-12-31 | Redovisat värde<br>2023-01-01 |
|---------------------------------|--------|-------------------------------|-------------------------------|-------------------------------|
| Skulder till kreditinstitut     | Rörlig | 514 212                       | 203 969                       | 99 648                        |
| Leasingskulder                  | Rörlig | 142 022                       | 99 439                        | 66 351                        |
| Övriga skulder                  | Fast   | 60 279                        | -                             | -                             |
| <b>Utgående redovisat värde</b> |        | <b>706 513</b>                | <b>303 408</b>                | <b>166 000</b>                |

Koncernens skulder till kreditinstitut är säkrade genom pantsatta aktier (se not K25). Skulder till kreditinstitut är också beroende av ett koncernen möter ett antal lånevillkor. Per den 31 december 2024, den 31 december 2023 och den 1 januari 2023 var samtliga lånevillkor mötta.

|                        |                   |                         |                        |                   |        |
|------------------------|-------------------|-------------------------|------------------------|-------------------|--------|
| Förvaltningsberättelse | Koncernsrapporter | <b>Koncernens noter</b> | Modersbolagsberättelse | Modersbolagsnoter | Övrigt |
|------------------------|-------------------|-------------------------|------------------------|-------------------|--------|

#### Kreditrisk

Kreditrisk uppstår genom tillgodohavanden hos banker och kreditinstitut samt kundkreditexponeringar inklusive utestående fordringar. Kreditrisk eller motpartsrisk avser risken för förlust om en motpart inte uppfyller sina åtaganden och hanteras av koncernledningen. Endast banker och kreditinstitut som av oberoende värderare fått lägst kreditrating "A" accepteras. Riskbedömning görs av kundens kreditvärdighet där dennes finansiella ställning beaktas liksom tidigare erfarenheter och andra faktorer. Obetalda fordringar följs upp regelbundet. Koncernens

kreditförluster har historiskt varit oväsentliga och kundernas betalningshistorik god.

Koncernens tillämpar den förenklade metoden för redovisning av förväntade kreditförluster för kundfordringar och avtalstillgångar. Detta innebär att förväntade kreditförluster reserveras för återstående löptid, vilken förväntas understiga ett år för samtliga fordringar. Koncernen tillämpar en ratingbaserad metod för beräkning av förväntade kreditförluster utifrån sannolikhet för kundförlust, förväntad förlust samt exponering vid befarad kundförlust. I de fall en extern

kreditrating inte finns tillgänglig för motparten görs en intern bedömning av motpartens kreditrating baserat på bolagets tidigare erfarenheter av kunden samt annan tillgänglig information. För kreditförsämrade tillgångar och fordringar samt fordringar som uppgår till väsentliga belopp, görs en individuell bedömning där hänsyn tas till historisk, aktuell och framåtblickande information. För ej kreditförsämrade fordringar och fordringar som ej uppgår till väsentliga belopp görs en kollektiv bedömning.

#### Likviditetsrisk

Koncernen säkerställer genom en försiktig likviditetshandling att tillräckligt med kassamedel finns för att möta behoven i den löpande verksamheten. Samtidigt säkerställs att koncernen har tillräckligt med utrymme på avtalade kreditfaciliteter så att betalning av skulder kan ske när dessa förfaller. Likviditetsrisk anpassas genom att i första hand ha

en väl avvägd affärsrisk.

Ledningen följer rullande prognoser för koncernens likviditetsreserv (inklusive outnyttjade kreditfaciliteter) och likvida medel baserade på förväntade kassaflöden. Vidare jobbar ledningen med god framförhållning vid likviditets- och refinansieringsbehov för att skapa förtroende mot finansiärer och kreditgivare.

#### Kapitalrisk

Koncernens mål avseende kapitalstrukturen är att trygga koncernens förmåga att fortsätta sin verksamhet och upprätthålla en optimal kapitalstruktur. Koncernens kapital består av likvida medel och skulder till kreditinstitut, där koncernen har flera kreditgivare.

|                         |                      |                         |                         |                     |               |
|-------------------------|----------------------|-------------------------|-------------------------|---------------------|---------------|
| Finansieringsbaraktelse | Koncernens rapporter | <b>Koncernens noter</b> | Möderollagens rapporter | Möderollagens noter | Underskrifter |
|-------------------------|----------------------|-------------------------|-------------------------|---------------------|---------------|

## K15. Finansiella instrument och finansiell riskhantering. forts.

Tabellen nedan ger en löptidsanalys av de återstående avtalsenliga löptiderna för koncernens finansiella skulder på rapportdagen.

| Löptidsanalys 2024-12-31    | 0-3 mån        | 3-12 mån       | 1-3 år         | 3-5 år        | >5 år        |
|-----------------------------|----------------|----------------|----------------|---------------|--------------|
| Skulder till kreditinstitut |                | 30 725         | 575 158        | -             |              |
| Villkorade köpeskillingar   |                | 39 500         | 87 500         | -             |              |
| Övriga skulder              |                | -              | 56 180         | -             |              |
| Leasingskulder              | 12 207         | 44 461         | 68 498         | 23 637        | 8 770        |
| Leverantörsskulder          | 355 278        | -              | -              | -             | -            |
| <b>Summa</b>                | <b>367 485</b> | <b>114 686</b> | <b>767 336</b> | <b>23 637</b> | <b>8 770</b> |

| Löptidsanalys 2023-12-31    | 0-3 mån        | 3-12 mån       | 1-3 år         | 3-5 år         | >5 år        |
|-----------------------------|----------------|----------------|----------------|----------------|--------------|
| Skulder till kreditinstitut |                | 15 080         | 45 240         | 200 796        |              |
| Villkorade köpeskillingar   |                | 65 645         | 32 211         | -              |              |
| Leasingskulder              | 7 929          | 28 628         | 47 545         | 19 320         | 9 449        |
| Leverantörsskulder          | 242 727        | -              | -              | -              | -            |
| <b>Summa</b>                | <b>250 658</b> | <b>109 353</b> | <b>124 996</b> | <b>220 116</b> | <b>9 449</b> |

| Löptidsanalys 2023-01-01    | 0-3 mån       | 3-12 mån      | 1-3 år        | 3-5 år        | >5 år          |
|-----------------------------|---------------|---------------|---------------|---------------|----------------|
| Skulder till kreditinstitut |               | 6 200         | 12 400        | 12 400        | 100 327        |
| Villkorade köpeskillingar   |               | 60 318        | 47 856        | -             |                |
| Leasingskulder              | 5 592         | 21 181        | 28 794        | 16 335        | 2 700          |
| Leverantörsskulder          | 92 754        | -             | -             | -             | -              |
| <b>Summa</b>                | <b>98 346</b> | <b>87 699</b> | <b>89 050</b> | <b>28 735</b> | <b>103 027</b> |

### Refinansieringsrisk

Refinansieringsrisk definieras som risken att det uppstår svårigheter att refinansiera koncernen, att finansiering inte kan erhållas, eller att den endast kan erhållas till ökade kostnader. Risken begränsas genom att koncernen löpande utvärderar olika finansieringslösningar.

|                       |                      |                         |                 |                 |                 |
|-----------------------|----------------------|-------------------------|-----------------|-----------------|-----------------|
| Finansiella rapporter | Koncernens rapporter | <b>Koncernens noter</b> | Utgående värden | Utgående poster | Utgående värden |
|-----------------------|----------------------|-------------------------|-----------------|-----------------|-----------------|

## K16. Lager

| Specifikation                   | 2024-12-31    | 2023-12-31   | 2023-01-01   |
|---------------------------------|---------------|--------------|--------------|
| Färdiga varor och handelsvaror  | 12 278        | 8 062        | 8 096        |
| <b>Utgående redovisat värde</b> | <b>12 278</b> | <b>8 062</b> | <b>8 096</b> |

## K17. Förutbetalda kostnader och upplupna intäkter

| Specifikation                   | 2024-12-31    | 2023-12-31    | 2023-01-01    |
|---------------------------------|---------------|---------------|---------------|
| Förutbetalda leasingavgifter    | -             | -             | 1 052         |
| Förutbetalda räntekostnader     | -             | -             | 623           |
| Övriga förutbetalda kostnader   | 23 781        | 12 597        | 7 551         |
| Upplupna intäkter               | 8 093         | 3 720         | 3 140         |
| <b>Utgående redovisat värde</b> | <b>31 874</b> | <b>16 717</b> | <b>12 366</b> |

## K18. Likvida medel

| Specifikation                   | 2024-12-31     | 2023-12-31     | 2023-01-01     |
|---------------------------------|----------------|----------------|----------------|
| Banktillgodhavanden             | 255 969        | 251 801        | 157 995        |
| <b>Utgående redovisat värde</b> | <b>255 969</b> | <b>251 801</b> | <b>157 995</b> |

## K19. Avsättningar

| Specifikation                                     | 2024-12-31    | 2023-12-31    |
|---|---------------|---------------|
| <b>Garantiåtaganden</b>                           |               |               |
| Belopp vid årets ingång                           | 15 283        | 11 850        |
| Årets avsättningar                                | 9 234         | 3 562         |
| Under året ianspråkta belopp                      | -             | -1 259        |
| Under året återförda belopp                       | -5 762        | -             |
| Ökning genom rörelseförvärv                       | -             | 711           |
| <b>Utgående avsättningar för garantiåtaganden</b> | <b>18 755</b> | <b>15 283</b> |
| <b>Övriga avsättningar</b>                        |               |               |
| Belopp vid årets ingång                           | 994           | 994           |
| Ökning genom rörelseförvärv                       | -             | -             |
| Årets avsättningar                                | -             | -             |
| <b>Utgående övriga avsättningar</b>               | <b>994</b>    | <b>994</b>    |

## K20. Upplupna kostnader och förutbetalda intäkter

| Specifikation                      | 2024-12-31     | 2023-12-31     | 2023-01-01    |
|------------------------------------|----------------|----------------|---------------|
| Upplupna personalrelaterade poster | 112 876        | 87 860         | 75 099        |
| Övriga upplupna kostnader          | 10 041         | 27 847         | 15 205        |
| Förutbetalda intäkter              | -              | -              | 2 351         |
| <b>Utgående redovisat värde</b>    | <b>122 917</b> | <b>115 706</b> | <b>92 755</b> |

## K21. Ej kassaflödespåverkande poster

| Ej kassaflödespåverkande poster              | 2024-12-31     | 2023-12-31     |
|--|----------------|----------------|
| Nedskrivningar                               | 164 955        | 109 050        |
| Realisationsresultat                         | -1 690         | -2 598         |
| Förändring av avsättningar                   | 3 472          | 2 722          |
| <b>Summa ej kassaflödespåverkande poster</b> | <b>166 737</b> | <b>109 174</b> |

|                |                |                         |                   |                   |             |
|----------------|----------------|-------------------------|-------------------|-------------------|-------------|
| Årsredovisning | Koncernrapport | <b>Koncernens noter</b> | Modersbolagsnoter | Dotterbolagsnoter | Anderskilda |
|----------------|----------------|-------------------------|-------------------|-------------------|-------------|

## K22. Rörelseförvärv

Circura har under 2024 genomfört sju förvärv av totalt 12 legala enheter, och genom dessa utökat sin närvaro till Region Norr och Region Väst. För att maximera värdet i förvärven innehåller de flesta förvärv en villkorad köpeskillning samt att en del av köpeskillingen betalas med aktier i Circura Holding AB.

Det vanligaste är att den villkorade köpeskillingen är kopplad till att den förvärvade verksamheten uppnår vissa Rörelseresultatsnivåer 12-24 månader efter förvärvstidpunkten. De villkorade köpeskillningarna är alltid begränsade till ett visst belopp och således är det totala förvärvspriset begränsat till ett visst belopp.

Villkorade köpeskillningar redovisas till verkligt värde genom resultaträkningen. Det verkliga värdet beräknas baserat på ledningens antagande om utfallet av milstolparna baserat på de specifika klausulerna i förvärvsavtalet.

Den maximala potentiella villkorade köpeskillingen för förvärv genomförda under 2024 uppgår till 160 500 (75 000).

Den del av köpeskillingen som betalas med aktier värderas till aktiernas verkliga värde vid förvärvstidpunkten, beräknat med sedvanlig metod för aktievärdering.

Den del av köpeskillingen som per 31 december 2024 har betalats via revers uppgår till 50 000 (0). Reversen har en löptid om 24 månader och löper med en fast ränta som kapitaliseras årsvis.

Goodwill uppstår vid förvärv som ett resultat av potentiell framtida vinsttillväxt under Circuras ägande, nyckelpersoners erfarenhet och skicklighet i det förvärvade bolaget och utvidgning av de geografiska marknaderna. Koncernen fördelar övervärden till olika kategorier av immateriella tillgångar såsom Goodwill, Kundrelationer och Varumärken utifrån den upprättade förvärvsanalysen.

Följande rörelseförvärv har genomförts under de två senaste räkenskapsåren. Förvärvsdagen motsvarar den dag då koncernen erhöll bestämmande inflytande.

| Bolag  | Org. nr     | Säte        | Förvärvsdag | Årnga intäkter |
|--|-------------|-------------|-------------|----------------|
| Liding Byggtjänst AB (ink. dotterbolaget MI Skadehantering AB)     | 559011-2877 | Stockholm   | 2023-08-30  | 136 760        |
| Nyvest Bygg AB   | 556366-9224 | Nyköping    | 2023-10-02  | 180 530        |
| Karlskoga Bygg- och anläggnings AB                                 | 556605-9810 | Karlskoga   | 2023-12-22  | 105 710        |
| Byggtjänst i Ö-vik AB  | 556625-9791 | Ömsköldsvik | 2024-01-19  | 116 902        |
| Betena Borr AB*  | 556485-4352 | Ömsköldsvik | 2024-01-19  | 10 452         |
| Alu Steel i Karlskoga AB   | 556651-5356 | Karlskoga   | 2024-03-14  | 44 635         |
| Sjövalla Byggservice AB (ink. dotterbolaget Sjövalla VVS AB)       | 556344-9858 | Göteborg    | 2024-05-30  | 297 263        |
| Gevab Byggservice AB   | 556976-0286 | Göteborg    | 2024-06-30  | 19 373         |
| Trexab Bygg-Senering AB  | 556637-3972 | Stockholm   | 2024-11-30  | 144 610        |
| E Schönberg Byggservice AB (ink. dotterbolaget ES Golv & Kakel AB) | 559238-2096 | Filipstad   | 2024-11-30  | 74 461         |
| SA Konstruktion & Bygg AB  | 556767-1796 | Borås       | 2024-12-31  | 287 633        |
| SA K&B i Göteborg AB   | 556915-7521 | Borås       | 2024-12-31  | 14 722         |
| Osdal Projektpartner AB  | 559248-1252 | Borås       | 2024-12-31  | 2 514          |

\*Betena Borr har den 30 december 2024 uppgått i Byggtjänst i Ö-vik

| Påverkan inkluderat i koncernens resultat efter förvärvstidpunkten | 2024-01-01<br>-2024-12-31 | 2023-01-01<br>-2023-12-31 |
|--|---------------------------|---------------------------|
|--|---------------------------|---------------------------|

|                     |         |         |
|---------------------|---------|---------|
| Intäkter            | 412 223 | 120 944 |
| Resultat före skatt | 18 573  | 343     |

| Påverkan om förvärven genomförts per den 1 januari | 2024-01-01 | 2023-01-01 |
|--|------------|------------|
|--|------------|------------|

|                     |           |         |
|---------------------|-----------|---------|
| Intäkter            | 1 222 743 | 438 766 |
| Resultat före skatt | 16 651    | 20 658  |

|                        |                      |                         |                       |                       |        |
|------------------------|----------------------|-------------------------|-----------------------|-----------------------|--------|
| Förvaltningsberättelse | Koncernens rapporter | <b>Koncernens noter</b> | Materiella tillgångar | Materiella tillgångar | Övrigt |
|------------------------|----------------------|-------------------------|-----------------------|-----------------------|--------|

## K22 Rörelseförvärv forts.

Nedan presenteras en sammanfattning av de förvärvsanalyser som slutförts under perioden januari till december 2024.

| Förvärvade nettotillgångar vid förvärvstidpunkten   | Bokfört värde  | Värdejustering | Verkligt värde |
|---|----------------|----------------|----------------|
| Immateriella anläggningstillgångar                  | -              | 278 966        | 278 966        |
| Materiella anläggningstillgångar                    | 10 680         | -              | 10 680         |
| Nyttjanderättstillgångar                            | -              | -              | -              |
| Finansiella anläggningstillgångar                   | 3 671          | -              | 3 671          |
| Uppskjutna skattefordringar                         | -              | -              | -              |
| Lager   | 55             | -              | 55             |
| Kundfordringar och övriga rörelsefordringar         | 229 377        | -              | 229 377        |
| Likvida medel                                       | 39 998         | -              | 39 998         |
| Räntebärande skulder                                | 5 829          | -              | 5 829          |
| Leasingskulder                                      | -              | -              | -              |
| Uppskjutna skatteskulder                            | 684            | 57 519         | 58 183         |
| Leverantörsskulder och övriga rörelsekulder         | 177 319        | -              | 177 319        |
| <b>Identifierade nettotillgångar</b>                | <b>99 970</b>  | <b>221 446</b> | <b>321 416</b> |
| Goodwill  | -              | 448 892        | 448 892        |
| <b>Total köpeskilling</b>                           | <b>99 970</b>  | <b>670 338</b> | <b>770 308</b> |
| <b>Fördelning av köpeskilling</b>                   |                |                |                |
| Kontant del av köpeskilling                         | 458 294        | -              | 458 294        |
| Egetkapitalinstrument                               | 177 024        | -              | 177 024        |
| Villkorad tilläggsköpeskilling                      | 85 000         | -              | 85 000         |
| Revers  | 50 000         | -              | 50 000         |
| <b>Total köpeskilling</b>                           | <b>770 308</b> | <b>-</b>       | <b>770 308</b> |
| <b>Förvärvens påverkan på koncernens kassaflöde</b> |                |                |                |
| Kontant del av köpeskilling                         | 458 294        | -              | 458 294        |
| Förvärvad kassa                                     | 39 998         | -              | 39 998         |
| <b>Delsumma</b>                                     | <b>418 286</b> | <b>-</b>       | <b>418 286</b> |
| Transaktionskostnader                               | 10 138         | -              | 10 138         |
| <b>Nettokassaflöde</b>                              | <b>428 424</b> | <b>-</b>       | <b>428 424</b> |

Nedan presenteras en sammanfattning av de förvärvsanalyser som slutförts under perioden januari till december 2023.

| Förvärvade nettotillgångar vid förvärvstidpunkten   | Bokfört värde  | Värdejustering | Verkligt värde |
|---|----------------|----------------|----------------|
| Immateriella anläggningstillgångar                  | -              | 90 884         | 90 884         |
| Materiella anläggningstillgångar                    | 3 855          | -              | 3 855          |
| Nyttjanderättstillgångar                            | -              | -              | -              |
| Finansiella anläggningstillgångar                   | 90             | -              | 90             |
| Uppskjutna skattefordringar                         | -              | -              | -              |
| Lager   | 849            | -              | 849            |
| Kundfordringar och övriga rörelsefordringar         | 68 373         | -              | 68 373         |
| Likvida medel                                       | 34 770         | -              | 34 770         |
| Räntebärande skulder                                | 2 525          | -              | 2 525          |
| Leasingskulder                                      | -              | -              | -              |
| Uppskjutna skatteskulder                            | 1 071          | 18 722         | 19 793         |
| Leverantörsskulder och övriga rörelsekulder         | 74 111         | -              | 74 111         |
| <b>Identifierade nettotillgångar</b>                | <b>90 230</b>  | <b>72 162</b>  | <b>162 392</b> |
| Goodwill  | -              | 142 648        | 142 648        |
| <b>Total köpeskilling</b>                           | <b>90 230</b>  | <b>214 810</b> | <b>245 040</b> |
| <b>Fördelning av köpeskilling</b>                   |                |                |                |
| Kontant del av köpeskilling                         | 135 040        | -              | 135 040        |
| Egetkapitalinstrument                               | 34 770         | -              | 34 770         |
| Villkorad tilläggsköpeskilling                      | 100 270        | -              | 100 270        |
| Revers  | 270 080        | -              | 270 080        |
| <b>Total köpeskilling</b>                           | <b>540 160</b> | <b>-</b>       | <b>540 160</b> |
| <b>Förvärvens påverkan på koncernens kassaflöde</b> |                |                |                |
| Kontant del av köpeskilling                         | 135 040        | -              | 135 040        |
| Förvärvad kassa                                     | 34 770         | -              | 34 770         |
| <b>Delsumma</b>                                     | <b>100 270</b> | <b>-</b>       | <b>100 270</b> |
| Transaktionskostnader                               | 3 598          | -              | 3 598          |
| <b>Nettokassaflöde</b>                              | <b>103 868</b> | <b>-</b>       | <b>103 868</b> |

|                       |                      |                         |                          |                      |                    |
|-----------------------|----------------------|-------------------------|--------------------------|----------------------|--------------------|
| Redovisningsprinciper | Koncernens rapporter | <b>Koncernens noter</b> | Dotterbolagens rapporter | Dotterbolagens noter | Ställdeklarationer |
|-----------------------|----------------------|-------------------------|--------------------------|----------------------|--------------------|

## K23. Skulder hänförliga till finansieringsverksamheten

| Specifikation               | 2024-01-01     | Ej kassalödespåverkande |                |               | 2024-12-31     |
|-----------------------------|----------------|-------------------------|----------------|---------------|----------------|
|                             |                | Kassalöden              | Rörelseförvärv | Övrigt        |                |
| Skulder till kreditinstitut | 203 969        | 308 606                 | 5 341          | -3 704        | 514 212        |
| Leasingkulder               | 99 439         | -46 604                 | 38 796         | 50 391        | 142 022        |
| Övriga finansiella skulder  | -              | -                       | 50 000         | 279           | 50 279         |
| <b>Summa</b>                | <b>303 408</b> | <b>262 002</b>          | <b>94 137</b>  | <b>46 966</b> | <b>706 513</b> |

| Specifikation               | 2023-01-01     | Ej kassalödespåverkande |                |               | 2023-12-31     |
|-----------------------------|----------------|-------------------------|----------------|---------------|----------------|
|                             |                | Kassalöden              | Rörelseförvärv | Övrigt        |                |
| Skulder till kreditinstitut | 99 648         | 98 659                  | 2 525          | 877           | 201 709        |
| Leasingkulder               | 68 351         | -34 681                 | 26 441         | 41 328        | 99 439         |
| Övriga finansiella skulder  | -              | -                       | -              | -             | -              |
| <b>Summa</b>                | <b>165 999</b> | <b>63 978</b>           | <b>28 966</b>  | <b>42 205</b> | <b>301 148</b> |

## K24. Transaktioner med närstående

Koncernen ägs till 49,3% av Adelis Portfolio Holding II AB, org. nr. 559068-5268, genom bolaget Circura Topholding AB, org. nr. 559332-4964. Ingen del av utestående minoritetsandel om 50,7% ägs med över 10% av en enskild ägare.

Transaktioner mellan koncernbolagen har eliminerats i de konsoliderade finansiella rapporterna som presenteras i denna rapport. De affärer som sker mellan bolag i koncernen sker till marknadspris och på armlängds villkor. Koncernen har existerande kommersiella avtal med individer och bolag som är närstående till koncernbolagen för köp och försäljning av tjänster i verksamheten, och består främst av lokalhyra för lokaler som koncernen hyr. Dessa affärer har skett och sker till marknadspris och på armlängdsvillkor.

Total lokalhyra till närstående parter under 2024 uppgår till 6 357 (2 934). Koncernen har även en skuld för köpeskilling till en närstående part uppgående till 50 391 (0).

Ersättning till styrelse och verkställande direktör framgår av not K6.

## K25. Ställda säkerheter

| Specifikation                   | 2024-12-31       | 2023-12-31     | 2023-01-01     |
|---------------------------------|------------------|----------------|----------------|
| Aktier i dotterbolag            | 1 611 770        | 884 451        | 722 857        |
| Bankmedel                       | 179              | -              | -              |
| <b>Utgående redovisat värde</b> | <b>1 611 949</b> | <b>884 451</b> | <b>722 857</b> |

Under koncernens låneavtal är aktier i bolagen pantsatta till förmån för kreditgivarna.

## K26. Händelser efter balansdagen

I januari 2025 har koncernen startat dotterbolaget RotVision, ett bolag fokuserat på stambyten i Region Stockholm. Den 30 april 2025 har Åbyns Bygg AB (556485-5954) förvärvats. Bolaget omsätter ca 110 MSEK och har 45 anställda.

## K27. Förstagångstillämpning av IFRS redovisningsstandarder

| Koncernens rapport över resultat för räkenskapsåret 2023-01-01 - 2023-12-31 | Enligt K3      | IFRS 3        | IFRS 16      | Enligt IFRS   |
|---|----------------|---------------|--------------|---------------|
| <b>Nettoomsättning</b>  | 2 838 693      | -             | -            | 2 838 693     |
| <b>Intäkter</b>   | 2 838 693      | -             | -            | 2 838 693     |
| Material och köpta tjänster   | -2 146 618     | -             | -            | -2 146 618    |
| Övriga externa kostnader  | -86 926        | -3 598        | 19 021       | -71 503       |
| Personalkostnader   | -488 852       | -             | -            | -488 852      |
| Av- och nedskrivningar  | -166 823       | 73 058        | -15 248      | -109 013      |
| <b>Rörelseresultat</b>  | <b>-50 526</b> | <b>69 460</b> | <b>3 773</b> | <b>22 707</b> |
| Finansiella intäkter  | 4 576          | -             | -            | 4 576         |
| Finansiella kostnader   | -14 292        | -             | -3 143       | -17 435       |
| <b>Resultat före skatt</b>  | <b>-60 242</b> | <b>69 460</b> | <b>630</b>   | <b>9 846</b>  |
| Skatt   | -18 206        | 15 614        | 77           | -2 515        |
| <b>Årets resultat tillika årets totalresultat</b>                           | <b>-78 448</b> | <b>85 074</b> | <b>707</b>   | <b>7 331</b>  |

|                    |                    |                         |                         |                     |          |
|--------------------|--------------------|-------------------------|-------------------------|---------------------|----------|
| Styrelsens rapport | Koncernens rapport | <b>Koncernens noter</b> | Moderbolagets rapporter | Moderbolagets noter | Översikt |
|--------------------|--------------------|-------------------------|-------------------------|---------------------|----------|

Koncernredovisningen har för första gången upprättats enligt de av EU antagna IFRS® redovisningsstandarder ("IFRS") samt tolkningsuttalanden från IFRS® Interpretations Committee ("IFRIC") som har godkänts av EU. Koncernen har tidigare tillämpat BFNAR 2012:1 ("K3"). Övergångsdatumet till IFRS har fastställts till

den 1 januari 2023. Övergången reovisas i enlighet med IFRS 1 - Första gången International Financial Reporting Standards tillämpas. Effekten av övergången redovisas direkt mot ingående balans i eget kapital. Den tidigare publicerade finansiella informationen

för räkenskapsåret 2023, som upprättats i enlighet med K3, har omräknats till IFRS. Den allmänna principen är att alla tillämpliga IFRS redovisningsstandarder som har trätt i kraft och godkänts av EU ska tillämpas retroaktivt. Effekten av övergången på koncernens resultat, finansiella ställning och kassaflöde presenteras nedan.

## K27. Förstagångstillämpning av IFRS redovisningsstandarder, forts.

| Koncernens rapport över finansiell ställning per 2023-12-31 | Enligt K3        | IFRS 3         | IFRS 16       | Enligt IFRS      |
|---|------------------|----------------|---------------|------------------|
| <b>Anläggningstillgångar</b>                                |                  |                |               |                  |
| Goodwill  | 679 873          | -87 819        | -             | 512 254          |
| Immateriella anläggningstillgångar                          | -                | 206 824        | -             | 206 824          |
| Materiella anläggningstillgångar                            | 48 225           | -              | -32 272       | 13 953           |
| Nyttjanderättstillgångar                                    | -                | -              | 94 630        | 94 630           |
| Finansiella anläggningstillgångar                           | 2 148            | -              | -             | 2 148            |
| Uppekljuna skattefordringar                                 | 156              | -              | -156          | -                |
| <b>Summa anläggningstillgångar</b>                          | <b>828 402</b>   | <b>139 205</b> | <b>62 102</b> | <b>829 709</b>   |
| <b>Omsättningstillgångar</b>                                |                  |                |               |                  |
| Lager   | 8 062            | -              | -             | 8 062            |
| Kundfordringar  | 610 032          | -              | -             | 610 032          |
| Aktuella skattefordringar                                   | 17 330           | -              | -             | 17 330           |
| Övriga fordringar   | 9 366            | -              | -             | 9 366            |
| Upparbetad ej fakturerad intäkt                             | 104 518          | -              | -             | 104 518          |
| Förutbetalda kostnader och upplupna intäkter                | 14 268           | -              | 2 448         | 16 717           |
| Likvida medel   | 251 801          | -              | -             | 251 801          |
| <b>Summa omsättningstillgångar</b>                          | <b>915 377</b>   | <b>-</b>       | <b>2 448</b>  | <b>917 826</b>   |
| <b>SUMMA TILLGÅNGAR</b>                                     | <b>1 543 779</b> | <b>139 205</b> | <b>64 551</b> | <b>1 747 535</b> |

| Koncernens rapport över finansiell ställning per 2023-12-31        | Enligt K3        | IFRS 3         | IFRS 16       | Enligt IFRS      |
|--|------------------|----------------|---------------|------------------|
| <b>Eget kapital</b>  |                  |                |               |                  |
| Aktiekapital   | 611              | -              | -             | 611              |
| Övrigt tillskjutet kapital   | 681 119          | -              | -             | 681 119          |
| Annat eget kapital inklusive årets resultat                        | -61 863          | 95 538         | -3 867        | 8                |
| <b>Summa eget kapital hänförligt till moderbolagets aktieägare</b> | <b>590 067</b>   | <b>95 538</b>  | <b>-3 867</b> | <b>681 738</b>   |
| <b>Långfristiga skulder</b>  |                  |                |               |                  |
| Skulder till kreditinstitut  | 219 194          | -              | -16 355       | 202 839          |
| Leasingskulder   | -                | -              | 66 070        | 66 070           |
| Uppekljuna skatteskulder   | 14 561           | -42 002        | 2 015         | 58 578           |
| Avskattningar  | 116 277          | -100 000       | -             | 16 277           |
| <b>Summa långfristiga skulder</b>                                  | <b>350 033</b>   | <b>-57 998</b> | <b>51 730</b> | <b>343 764</b>   |
| <b>Kortfristiga skulder</b>  |                  |                |               |                  |
| Skulder till kreditinstitut  | 15 355           | -              | -14 225       | 1 130            |
| Leasingskulder   | -                | -              | 33 369        | 33 369           |
| Fakturerad men ej upparbetad intäkt                                | 141 398          | -              | -             | 141 398          |
| Leverantörsskulder   | 242 727          | -              | -             | 242 727          |
| Aktuella skatteskulder   | -                | -              | -             | -                |
| Övriga skulder   | 92 253           | 97 858         | -2 406        | 187 703          |
| Upplupna kostnader och förutbetalda intäkter                       | 111 947          | -              | 3 759         | 115 706          |
| <b>Summa kortfristiga skulder</b>                                  | <b>603 680</b>   | <b>97 858</b>  | <b>20 497</b> | <b>722 033</b>   |
| <b>SUMMA EGET KAPITAL OCH SKULDER</b>                              | <b>1 543 780</b> | <b>135 396</b> | <b>68 360</b> | <b>1 747 536</b> |

|                        |                      |                         |                         |                     |               |
|------------------------|----------------------|-------------------------|-------------------------|---------------------|---------------|
| Förvaltningsberättelse | Koncernens rapporter | <b>Koncernens noter</b> | Moderbolagets rapporter | Moderbolagets noter | Underrättelse |
|------------------------|----------------------|-------------------------|-------------------------|---------------------|---------------|

## K27. Förstagångstillämpning av IFRS redovisningsstandarder. forts.

| Koncernens rapport över finansiell ställning per 2023-01-01 | Enligt K3        | IFRS 3         | IFRS 16       | Enligt IFRS      |
|---|------------------|----------------|---------------|------------------|
| <b>Anläggningstillgångar</b>                                |                  |                |               |                  |
| Goodwill  | 405 262          | -34 807        | -             | 370 455          |
| Immateriella anläggningstillgångar                          | -                | 192 654        | -             | 192 654          |
| Materiella anläggningstillgångar                            | 19 746           | -              | -12 627       | 7 219            |
| Nyttjanderättstillgångar                                    | -                | -              | 61 481        | 61 481           |
| Finansiella anläggningstillgångar                           | 2 053            | -              | -             | 2 053            |
| Uppskjutna skattefordringar                                 | -                | -              | -             | -                |
| <b>Summa anläggningstillgångar</b>                          | <b>427 061</b>   | <b>157 747</b> | <b>48 954</b> | <b>633 762</b>   |
| <b>Omsättningstillgångar</b>                                |                  |                |               |                  |
| Lager   | 8 096            | -              | -             | 8 096            |
| Kundfordringar  | 442 324          | -              | -             | 442 324          |
| Aktuella skattefordringar                                   | 2 893            | -              | -             | 2 893            |
| Övriga fordringar   | 33 561           | -              | -             | 33 561           |
| Upparbetad ej fakturerad intäkt                             | 84 551           | -              | -             | 84 551           |
| Förutbetalda kostnader och upplupna intäkter                | 12 918           | -              | -             | 12 918           |
| Likvida medel   | 157 995          | -              | -             | 157 995          |
| <b>Summa omsättningstillgångar</b>                          | <b>742 338</b>   | <b>-</b>       | <b>-</b>      | <b>742 338</b>   |
| <b>SUMMA TILLGÅNGAR</b>                                     | <b>1 169 399</b> | <b>157 747</b> | <b>48 954</b> | <b>1 376 100</b> |

| Koncernens rapport över finansiell ställning per 2023-01-01      | Enligt K3        | IFRS 3         | IFRS 16       | Enligt IFRS      |
|--|------------------|----------------|---------------|------------------|
| <b>Eget kapital</b>  |                  |                |               |                  |
| Aktiekapital   | 501              | -              | -             | 501              |
| Övrigt tillskjutet kapital                                       | 518 038          | -              | -             | 518 038          |
| Annat eget kapital inklusive årets resultat                      | -13 215          | 9 757          | -3 867        | -7 325           |
| <b>Summa eget kapital hämörigt till moderbolagets aktieägare</b> | <b>505 324</b>   | <b>9 757</b>   | <b>-3 867</b> | <b>511 214</b>   |
| <b>Långfristiga skulder</b>                                      |                  |                |               |                  |
| Skulder till kreditinstitut                                      | 105 442          | -              | -6 534        | 98 908           |
| Leasingskulder   | -                | -              | 41 706        | 41 706           |
| Övriga skulder   | 2 344            | -              | -2 344        | -                |
| Uppskjutna skatteskulder   | 12 014           | 39 383         | -             | 51 397           |
| Avsättningar   | 12 844           | -              | -             | 12 844           |
| <b>Summa långfristiga skulder</b>                                | <b>132 644</b>   | <b>39 383</b>  | <b>32 828</b> | <b>204 855</b>   |
| <b>Kortfristiga skulder</b>                                      |                  |                |               |                  |
| Skulder till kreditinstitut                                      | 4 388            | -              | -3 648        | 740              |
| Leasingskulder   | -                | -              | 24 645        | 24 645           |
| Fakturerad men ej upparbetad intäkt                              | 81 221           | -              | -             | 81 221           |
| Leverantörsskulder   | 255 174          | -              | -             | 255 174          |
| Aktuella skatteskulder   | 15 277           | -              | -             | 15 277           |
| Övriga skulder   | 82 616           | 108 607        | -1 003        | 190 220          |
| Upplupna kostnader och förutbetalda intäkter                     | 92 754           | -              | -             | 92 754           |
| <b>Summa kortfristiga skulder</b>                                | <b>531 430</b>   | <b>108 607</b> | <b>19 994</b> | <b>660 031</b>   |
| <b>SUMMA EGET KAPITAL OCH SKULDER</b>                            | <b>1 169 399</b> | <b>157 747</b> | <b>48 955</b> | <b>1 376 100</b> |

## IAS 1 - Utformning av finansiella rapporter

I enlighet med tidigare tillämpade redovisningsprinciper presenterades rapporten över resultatet och rapporten över finansiell ställning i ett annat format. Vissa poster har omklassificerats för att anpassa presentationsformat i enlighet med IFRS. Omklassificeringarna har inte haft någon påverkan på årets resultat eller eget kapital.

## IFRS 3 - Rörelseförvärv

I samband med övergången till IFRS har tidigare upprättade förvärvsanalyser från 1 januari 2023 (tidpunkten för övergången) och framåt räknats om. Koncernen har valt att inte räkna om några rörelseförvärv som skedde före tidpunkten för övergången till IFRS.

Vid omräkningen av förvärvsanalyserna har ytterligare immateriella anläggningstillgångar identifierats samt högre värde avseende varulager redovisats. För bägge dessa ändringar redovisas en uppskjuten skatteskuld. Effekten av dessa ändringar redovisas mot den goodwill som var beräknad enligt tidigare tillämpade redovisningsprinciper.

I rapporten över resultatet redovisas en ökning av material och köpta tjänster vilken är hänförlig till den ovan beskrivna förändringen av varulagret vid omräkningen av förvärvsanalyserna. I enlighet med tidigare tillämpade redovisningsprinciper har villkorade köpeskillningar inkluderats i förvärvspriset och redovisats som avsättning om det

varit sannolikt att villkoren skulle uppnås och ett utflöde av ekonomiska resurser skulle ske. Enligt IFRS ska villkorade köpeskillningar redovisas till verkligt värde i rapporten över finansiell ställning, antingen som långfristig eller kortfristig skuld, beroende på när betalningen förfaller. Skillnaden mellan tidigare värde av villkorade köpeskillningar redovisas mot goodwill. Värdeförändringar av

villkorade köpeskillningar redovisas antingen som en finansiell intäkt eller finansiell kostnad.

|                          |                  |                         |                         |                     |               |
|--------------------------|------------------|-------------------------|-------------------------|---------------------|---------------|
| Årsavslutningsberättelse | Koncernrapporter | <b>Koncernens noter</b> | Möderbolagens rapporter | Möderbolagens noter | Underskrifter |
|--------------------------|------------------|-------------------------|-------------------------|---------------------|---------------|

I enlighet med tidigare tillämpade redovisningsprinciper så skrevs goodwill av linjärt över den förväntade nyttjandeperioden. Enligt IFRS ska inte goodwill skrivas av utan nedskrivningsprövas årligen eller vid behov. I samband med övergången till IFRS har tidigare utförda avskrivningar avseende goodwill återlagts.

I enlighet med tidigare tillämpade redovisningsprinciper inkluderas förvärvsrelaterade transaktionskostnader i det totala förvärvspriset. Enligt IFRS ska förvärvsrelaterade transaktionskostnader kostnadsföras i den period de uppstår vilket innebär att övriga rörelsekostnader har ökat i rapporten över resultatet. Motsvarar minskning av goodwill har redovisats i rapporten över finansiell ställning."

**IFRS 16 - Leasingavtal**  
 "Enligt tidigare tillämpande redovisningsprinciper klassificerades leasingavtal som operationella eller finansiella leasingavtal. Vid övergången till IFRS redovisar Circura sina leasingavtal som en nyttjanderättstillgång, som representerar en rätt att använda en underliggande tillgång, och en leasingkulda som representerar skyldigheten att betala leasingavgifter.

Förutbetalda eller upplupna leasingavgifter som tidigare ingick i rapporten över finansiell ställning elimineras eftersom dessa ingår i den initiala värderingen av

nyttjanderättstillgången. Leasingavgifter som redovisades inom övriga externa kostnader i rapporten över resultatet elimineras och avskrivningar av nyttjanderättstillgången samt räntekostnader från leasingkulden adderas.

Slutligen får dessa omklassificeringar även en effekt på rapporten över kassaflöden. Tidigare redovisades kassaflödeseffekter från operationella leasingavtal inom kassaflödet från den löpande verksamheten. I enlighet med IFRS delas betalningar från leasingavtal upp mellan amorteringar av leasingkulder (finansieringsverksamheten) samt erlagd ränta (den löpande verksamheten)."

# Moderbolagets Rapporter 2024

|                        |                    |                  |                                |                     |                 |
|------------------------|--------------------|------------------|--------------------------------|---------------------|-----------------|
| Förvaltningsberättelse | Koncernens rapport | Koncernens noter | <b>Moderbolagets rapporter</b> | Moderbolagets noter | Utsvald artikel |
|------------------------|--------------------|------------------|--------------------------------|---------------------|-----------------|

## Moderbolagets resultatrapport

| Tusentals kronor                          | Not | 2024-01-01<br>-2024-12-31 | 2023-01-01<br>-2023-12-31 |
|---|-----|---------------------------|---------------------------|
| Övriga externa kostnader                  |     | 3                         | -7                        |
| Rörelseresultat                           |     | 3                         | -7                        |
| Räntaintäkter och liknande resultatposter | M2  | 1 702                     | 165                       |
| Resultat efter finansiella poster         |     | 1 699                     | 158                       |
| Koncernbidrag                             |     | -1 699                    | 54                        |
| Resultat före skatt                       |     | -                         | 212                       |
| Skatt på årets resultat                   | M3  | -                         | -                         |
| Årets resultat                            |     | -                         | 212                       |

## Moderbolagets balansrapport

| Tusentals kronor                             | Not | 2024-01-01<br>-2024-12-31 | 2023-01-01<br>-2023-12-31 |
|--|-----|---------------------------|---------------------------|
| <b>Anläggningstillgångar</b>                 |     |                           |                           |
| Finansiella anläggningstillgångar            |     |                           |                           |
| Andelar i koncernföretag                     | M4  | 483 392                   | 304 893                   |
| Summa anläggningstillgångar                  |     | 483 392                   | 304 893                   |
| <b>Omsättningstillgångar</b>                 |     |                           |                           |
| Fordringar hos koncernföretag                |     | 457 288                   | 298 042                   |
| Övriga fordringar                            |     | 2 000                     | 2 000                     |
| Kassa och bank                               |     | 2 254                     | 102 166                   |
| Summa omsättningstillgångar                  |     | 461 493                   | 402 208                   |
| <b>SUMMA TILLGÅNGAR</b>                      |     | <b>944 885</b>            | <b>707 101</b>            |
| <b>Eget kapital och skulder</b>              |     |                           |                           |
| <b>Bundet eget kapital</b>                   |     |                           |                           |
| Aktiekapital                                 |     | 686                       | 565                       |
| Ej registrerat aktiekapital                  |     | -                         | 46                        |
| Summa bundet eget kapital                    |     | 686                       | 611                       |
| <b>Fritt Eget kapital</b>                    |     |                           |                           |
| Fri överkursfond                             |     | 662 412                   | 661 243                   |
| Balanserat resultat                          |     | 25 154                    | 24 942                    |
| Årets resultat                               |     | -                         | 212                       |
| Summa fritt eget kapital                     |     | 687 566                   | 706 397                   |
| Summa eget kapital                           |     | 886 232                   | 707 008                   |
| <b>Kortfristiga skulder</b>                  |     |                           |                           |
| Skulder till koncernföretag                  |     | 56 610                    | -                         |
| Övriga skulder                               |     | -                         | 50                        |
| Upplupna kostnader och förutbetalda intäkter |     | 43                        | 43                        |
| Summa kortfristiga skulder                   |     | 56 653                    | 93                        |
| <b>SUMMA EGET KAPITAL OCH SKULDER</b>        |     | <b>944 885</b>            | <b>707 101</b>            |

|                        |                      |                  |                                |                     |              |
|------------------------|----------------------|------------------|--------------------------------|---------------------|--------------|
| Förvaltningsberättelse | Koncernens rapporter | Koncernens noter | <b>Moderbolagets rapporter</b> | Moderbolagets noter | Ungers noter |
|------------------------|----------------------|------------------|--------------------------------|---------------------|--------------|

## Moderbolagets rapport över förändringar i eget kapital

| Specifikation                  | Bundet eget kapital |                             |                  | Balanserat resultat inkl. årets resultat | Totalt eget kapital |
|--------------------------------|---------------------|-----------------------------|------------------|--|---------------------|
|                                | Aktiekapital        | Ej registrerat aktiekapital | Fri överkursfond |  |                     |
| Eget kapital 2023-01-01        | 501                 | 25                          | 518 138          | 24 943                                   | 543 605             |
| Nyemission                     | 63                  | -25                         | 51 202           | -  | 51 240              |
| Pågående nyemission            | -                   | 48                          | 111 905          | -  | 111 952             |
| Årets resultat                 | -                   | -                           | -                | 212                                      | 212                 |
| <b>Eget kapital 2023-12-31</b> | <b>564</b>          | <b>48</b>                   | <b>681 244</b>   | <b>25 155</b>                            | <b>707 008</b>      |
| Eget kapital 2024-01-01        | 564                 | 48                          | 681 244          | 25 155                                   | 707 008             |
| Nyemission                     | 90                  | -48                         | 141 181          | -  | 141 224             |
| Pågående nyemission            | 12                  | -                           | 39 688           | -  | 40 000              |
| Årets resultat                 | -                   | -                           | -                | -  | -                   |
| <b>Eget kapital 2024-12-31</b> | <b>605</b>          | <b>-</b>                    | <b>862 413</b>   | <b>25 155</b>                            | <b>888 232</b>      |

## Moderbolagets kassaflödesanalys

| Tusentals kronor  | Not | 2024-01-01<br>2024-12-31 | 2023-01-01<br>2023-12-31 |
|---|-----|--------------------------|--------------------------|
| <b>Den löpande verksamheten</b>   |     |                          |                          |
| Rörelseresultat   |     | -3                       | -7                       |
| Erhållen ränta  |     | 1 702                    | 165                      |
| <b>Kassaflöde från den löpande verksamheten före förändringar av rörelsekapital</b> |     | <b>1 699</b>             | <b>158</b>               |
| <b>Rörelsekapital</b>   |     |                          |                          |
| Förändring av rörelsefordringar   |     | -162 721                 | -7 538                   |
| Förändring av rörelseskulder  |     | 56 500                   | 50                       |
| <b>Kassaflöde från den löpande verksamheten</b>                                     |     | <b>-104 462</b>          | <b>-7 330</b>            |
| <b>Investeringsverksamheten</b>   |     |                          |                          |
| Förvärv av dotterbolag och lämnade aktieagartillskott                               |     | -                        | -                        |
| <b>Kassaflöde från investeringsverksamheten</b>                                     |     | <b>-</b>                 | <b>-</b>                 |
| <b>Finansieringsverksamheten</b>  |     |                          |                          |
| Nyemission  |     | 4 550                    | 103 191                  |
| <b>Kassaflöde från finansieringsverksamheten</b>                                    |     | <b>4 550</b>             | <b>103 191</b>           |
| <b>Årets kassaflöde</b>   |     | <b>-99 912</b>           | <b>95 961</b>            |
| <b>Likvida medel vid årets början</b>   |     | <b>102 186</b>           | <b>6 305</b>             |
| <b>Likvida medel vid årets slut</b>   |     | <b>2 254</b>             | <b>102 166</b>           |

# Moderbolagets

# Noter

# 2024

|                       |                      |                |                         |                            |              |
|-----------------------|----------------------|----------------|-------------------------|----------------------------|--------------|
| Finansiella rapporter | Koncernens rapporter | Koncernen 2024 | Moderbolagets rapporter | <b>Moderbolagets noter</b> | Upplysningar |
|-----------------------|----------------------|----------------|-------------------------|----------------------------|--------------|

## M1. Moderbolagets redovisnings- och värderingsprinciper

Allmänna upplysningar  
Moderbolaget har upprättat sin årsredovisning enligt Årsredovisningslag (1995:1554) och rekommendation RFR 2  
Redovisning för juridiska personer samt andra uttalanden utgivna av Rådet för finansiell rapportering. RFR 2 innebär att moderbolaget ska tillämpa samtliga av EU antagna IFRS och uttalanden så långt detta är möjligt inom ramen för årsredovisningslagen, tryggandelagen och med hänsyn till sambandet mellan redovisning och beskattning. Rekommendationen anger vilka undantag från och tillägg till IFRS som ska göras.

Skillnaderna mellan koncernens och moderbolagets redovisningsprinciper framgår nedan. De nedan angivna redovisningsprinciperna

för moderbolaget har tillämpats konsekvent på samtliga perioder som presenteras i moderbolagets finansiella rapporter.

### Leasing

Samtliga leasingavtal där företaget är leasetagare redovisas som operationell leasing (hyresavtal), oavsett om avtalen är finansiella eller operationella. Leasingavgiften redovisas som en kostnad linjärt över leasingperioden.

### Bokslutsdispositioner

Förändringar av obeskattade reserver och koncernbidrag redovisas som bokslutsdispositioner i resultaträkningen.

Aktier och andelar i dotterföretag redovisas till anskaffningsvärde efter avdrag för eventuella nedskrivningar. I anskaffningsvärdet

ingår köpeskillingen som erlagts för aktierna samt förvärvskostnader. Eventuella kapitaltillskott läggs till anskaffningsvärdet när de lämnas. Utdelning från dotterföretag redovisas som intäkt.

### Eget kapital

Eget kapital delas in i bundet och fritt kapital, i enlighet med årsredovisningslagens indelning.

### Obeskattade reserver

Obeskattade reserver redovisas med bruttobelopp i balansräkningen, inklusive den uppskjutna skatteskuld som är hänförlig till reserverna.

## M2. Ränteintäkter och liknande resultatposter

| Specifikation | 2024-01-01   | 2023-01-01 |
|---------------|--------------|------------|
|               | 2024-12-31   | 2023-12-31 |
| Ränteintäkter | 1 702        | 165        |
| <b>Summa</b>  | <b>1 702</b> | <b>165</b> |

## M3. Aktuell och uppskjuten skatt

| Skatt på årets resultat                      | 2024-01-01 | 2023-01-01 |
|--|------------|------------|
|  | 2024-12-31 | 2023-12-31 |
| Aktuell skatt                                | -          | -          |
| Uppskjuten skatt                             | -          | -          |
| <b>Summa</b>                                 | <b>-</b>   | <b>-</b>   |
| <b>Avstämning av effektiv skatt</b>          |            | <b>212</b> |
| Redovisat resultat före skatt                |            | -44        |
| Skatt enligt gällande skattesats (20,6%)     |            | -          |
| Skatteeffekt av:                             |            | -          |
| Ej avdragsbara kostnader                     |            | 34         |
| Ej skattepliktiga intäkter                   |            | -          |
| Schablonintäkt på periodiseringsfond         |            | 10         |
| Utrytning av skattemässigt underskott        |            | -          |
| Ej redovisad skatt på skattemässigt resultat |            | -          |
| Justeringar avseende tidigare år             |            | 0          |
| <b>Redovisad effektiv skatt</b>              | <b>-</b>   | <b>-</b>   |

|                |                      |                  |                         |                     |               |
|----------------|----------------------|------------------|-------------------------|---------------------|---------------|
| Årsredovisning | Koncernens rapporter | Koncernens noter | Moderbolagets rapporter | Moderbolagets noter | Underskrifter |
|----------------|----------------------|------------------|-------------------------|---------------------|---------------|

## M4. Andelar i koncernföretag

| Årsredovisning                                  | 2024-12-31     | 2023-12-31     |
|---|----------------|----------------|
| Ingående anskaffningsvärdet                     | 304 893        | 304 893        |
| Lämnade aktieägarutskott                        | 178 499        | -              |
| <b>Utgående ackumulerade anskaffningsvärdet</b> | <b>483 392</b> | <b>304 893</b> |

Moderbolagets innehav i direkta och indirekta dotterföretag som omfattas av koncernredovisningen framgår av nedanstående tabell:

| Dotterbolag                                | Org. nr.    | Säte       | Kapitalandel (%) | Postandelen (%) |
|--|-------------|------------|------------------|-----------------|
| Circura Group AB                           | 559334-6678 | Stockholm  | 100              | 100             |
| Circura AB                                 | 559224-7059 | Stockholm  | 100              | 100             |
| Circura Sverige AB                         | 559493-0635 | Stockholm  | 100              | 100             |
| REOMTI Bygg AB                             | 556459-5261 | Stockholm  | 100              | 100             |
| Dipart Entreprenad AB                      | 556544-3552 | Nacka      | 100              | 100             |
| Heving & Hägglund AB                       | 556521-9226 | Stockholm  | 100              | 100             |
| Teknikbyggarna i Linköping AB              | 556675-7000 | Linköping  | 100              | 100             |
| Bygg Rosen Aktieföretag                    | 556250-1758 | Norrköping | 100              | 100             |
| Elvbygg Aktieföretag                       | 556943-8494 | Enköping   | 100              | 100             |
| Nyväst Bygg Aktieföretag                   | 556366-9224 | Nyköping   | 100              | 100             |
| Karlskoga Bygg- och Anläggnings AB         | 556905-8910 | Karlskoga  | 100              | 100             |
| Liding Byggentreprenad AB                  | 559011-2877 | Stockholm  | 100              | 100             |
| Västrumsteknik i Skandinavien Aktieföretag | 556418-8275 | Stockholm  | 100              | 100             |
| Västrumsgross i Sverige AB                 | 556868-1366 | Stockholm  | 100              | 100             |
| Mälär-El och Teleteknik AB                 | 556811-1943 | Stockholm  | 100              | 100             |
| Alu Steel i Karlskoga AB                   | 556851-6356 | Karlskoga  | 100              | 100             |
| Sjövalla Byggservice AB                    | 556344-8858 | Göteborg   | 100              | 100             |
| Sjövalla VVS AB                            | 559075-1028 | Göteborg   | 100              | 100             |
| Gevald Byggservice AB                      | 556975-0266 | Göteborg   | 100              | 100             |
| Trexab Bygg-Sanering AB                    | 556837-3972 | Stockholm  | 100              | 100             |
| E. Schönberg Byggservice AB                | 559230-2056 | Filipstad  | 100              | 100             |
| IES Golf & Kalk AB                         | 559379-8589 | Filipstad  | 100              | 100             |
| SA Konstruktion & Bygg AB                  | 556767-1796 | Borås      | 100              | 100             |
| SA K&B i Götisborg AB                      | 556915-7521 | Borås      | 100              | 100             |
| Osdal Projektpartner AB                    | 559248-1252 | Borås      | 100              | 100             |

## M5. Eget kapital

| Årsredovisning        | Antal aktier | Kursvärde   |
|-----------------------|--------------|-------------|
| Stamaktier typ A      | 257 162 089  | 194 838 483 |
| Preferensaktier typ B | 408 608 002  | 370 019 207 |

Bolagets utestående aktier är uppdelade i stamaktier och preferensaktier. Samtliga aktier medför rätt till en röst per aktie. Ägare av preferensaktier har företrädesrätt till bolagets tillgångar och vinst med ett belopp motsvarande 100 SEK per aktie plus en företrädesränta om 10 procent per år som intjänas dagligen och kapitaliseras årligen.

I den mån räntan inte betalas ska företrädesräntan kapitaliseras årligen i efterskott. Det totala utestående beloppet relaterat till preferensaktier uppgick per den 31 december 2024 till 525 710 tSEK (444 314). Efter utdelningar till preferensaktier enligt ovan har samtliga stamaktier lika rätt till utdelning.

## M6. Upplupna kostnader och förutbetalda intäkter

| Specifikation                   | 2024-12-31 | 2023-12-31 |
|---------------------------------|------------|------------|
| Övriga upplupna kostnader       | 43         | 43         |
| <b>Utgående redovisat värde</b> | <b>43</b>  | <b>43</b>  |

## M7. Förslag till resultatdisposition

| Tusentals kronor                     |                |
|--------------------------------------|----------------|
| Till årsstämman förlagande (kronor): |                |
| fri överkursfond                     | 681 244        |
| balanserad vinst                     | 25 154         |
| årets vinst                          |                |
| <b>Summa</b>                         | <b>706 398</b> |

Styrelsen föreslår att de balanserade vinstmedlen i sin helhet överföres i ny räkning.

## M8. Uppgifter om moderbolag

Moderbolaget i den minsta koncern där Circura Holding AB är dotterföretag är Circura Toppholding AB, org. nr. 559332-4964, med säte i Stockholm. Circura Holding AB ingår i en koncern där det ultimata moderbolaget där koncernredovisning upprättas är Adelis Holding II, org. nr. 559102-5514, med säte i Stockholm.

|                        |                    |                  |                          |                     |               |
|------------------------|--------------------|------------------|--------------------------|---------------------|---------------|
| Förvaltningsberättelse | Koncernens rapport | Koncernens noter | Moderbolagets berättelse | Moderbolagets noter | Underskrifter |
|------------------------|--------------------|------------------|--------------------------|---------------------|---------------|

## Godkännande av finansiella rapporter

Styrelsen och verkställande direktören försäkrar att koncernredovisningen har upprättats i enlighet med internationella redovisningsstandarder IFRS sådana de antagits av EU och ger en rättvisande bild av koncernens ställning och resultat. Årsredovisningen har upprättats i enlighet med god redovisningssed och ger en rättvisande bild av moderbolagets ställning och resultat. Förvaltningsberättelsen för koncernen och moderbolaget ger en rättvisande översikt över utvecklingen av koncernens och moderbolagets verksamhet, ställning och resultat samt beskriver väsentliga risker och osäkerhetsfaktorer som moderbolaget och de företag som ingår i koncernen står inför.

Stockholm den dag som framgår av vår elektroniska signatur

Torbjörn Torell  
Styrelseordförande

Jakob Wedenborn  
Styrelseledamot

Erik Hallert  
Styrelseledamot

Anders Hedliden  
Styrelseledamot

Ulrika Francke  
Styrelseledamot

Per Petré  
Styrelseledamot

Vår revisionsberättelse av avgivits den dag som framgår av vår elektroniska signatur  
PricewaterhouseCoopers AB

Nicklas Kullberg

August Fagerberg

# Nyckeltalsdefinitioner

## Nyckeltalsdefinitioner

|                 |   |
|-----------------|---|
| Nettoomsättning | Rörelsens primära intäkter från dess normala verksamhet.                                  |
| Bruttoresultat  | Nettoomsättning efter avdrag för råvaror och förnödenheter.                               |
| Bruttomarginal  | Bruttoresultat i förhållande till nettoomsättning.  |
| EBITDA          | Rörelseresultat exklusive av- och nedskrivning av materiella och immateriella tillgångar. |
| EBITDA-marginal | EBITDA i förhållande till nettoomsättning.  |
| Soliditet       | Eget kapital i förhållande till totala tillgångar.  |



Circura

Circura AB, Löjtnantsgatan 21, 115 50 Stockholm  
info@circura.se

## Deltagare

PRICEWATERHOUSECOOPERS AB 556029-6740 Sverige

Signerat med Svenskt BankID

2025-06-26 21:23:02 UTC

Undertecknare

Datum

Namn returnerat från Svenskt BankID: Rolf Nicklas Kullberg

Nicklas Kullberg

Partner

Leveranskanal: E-post

Signerat med Svenskt BankID

2025-06-26 21:24:36 UTC

Undertecknare

Datum

Namn returnerat från Svenskt BankID: August Erik Tommy

Fagerberg

August Fagerberg

Senior Manager

Leveranskanal: E-post

CIRCURA HOLDING AB 559332-4956 Sverige

**Signerat med Svenskt BankID** **2025-06-26 20:57:59 UTC**

Undertecknare Datum  
 Namn returnerat från Svenskt BankID: Torbjörn Torell  
 Torbjörn Torell  
 Leveranskanal: E-post

**Signerat med Svenskt BankID** **2025-06-26 06:30:57 UTC**

Undertecknare Datum  
 Namn returnerat från Svenskt BankID: JAKOB WEDENBORN  
 Jakob Wedenborn  
 Leveranskanal: E-post

**Signerat med Svenskt BankID** **2025-06-26 05:22:59 UTC**

Undertecknare Datum  
 Namn returnerat från Svenskt BankID: ERIK HALLERT  
 Erik Hallert  
 Leveranskanal: E-post

**Signerat med Svenskt BankID** **2025-06-26 13:27:23 UTC**

Undertecknare Datum  
 Namn returnerat från Svenskt BankID: Carl Anders Hedliden  
 Anders Hedliden  
 Leveranskanal: E-post

**Signerat med Svenskt BankID** **2025-06-26 05:19:08 UTC**

Undertecknare Datum  
 Namn returnerat från Svenskt BankID: ULRIKA FRANCKE  
 Ulrika Francke  
 Leveranskanal: E-post

**Signerat med Svenskt BankID** **2025-06-26 06:28:26 UTC**

Undertecknare Datum  
 Namn returnerat från Svenskt BankID: PER PETRE  
 Per Petré  
 Leveranskanal: E-post

# Revisionsberättelse

Till bolagsstämman i Circura Holding AB, org.nr 559332-4956

## Rapport om årsredovisningen och koncernredovisningen

### Uttalanden

Vi har utfört en revision av årsredovisningen och koncernredovisningen för Circura Holding AB för år 2024.

Enligt vår uppfattning har årsredovisningen upprättats i enlighet med årsredovisningslagen och ger en i alla väsentliga avseenden rättvisande bild av moderbolagets finansiella ställning per den 31 december 2024 och av dess finansiella resultat och kassaflöde för året enligt årsredovisningslagen. Koncernredovisningen har upprättats i enlighet med årsredovisningslagen och ger en i alla väsentliga avseenden rättvisande bild av koncernens finansiella ställning per den 31 december 2024 och av dess finansiella resultat och kassaflöde för året enligt IFRS Redovisningsstandarder, som de antagits av EU, och årsredovisningslagen. Förvaltningsberättelsen är förenlig med årsredovisningens och koncernredovisningens övriga delar.

Vi tillstyrker därför att bolagsstämman fastställer resultatrapport och balansrapport för moderbolaget samt rapport över resultatet och rapport över finansiell ställning för koncernen.

### Grund för uttalanden

Vi har utfört revisionen enligt International Standards on Auditing (ISA) och god revisions sed i Sverige. Vårt ansvar enligt dessa standarder beskrivs närmare i avsnittet Revisorns ansvar. Vi är oberoende i förhållande till moderbolaget och koncernen enligt god revisors sed i Sverige och har i övrigt fullgjort vårt yrkesetiska ansvar enligt dessa krav.

Vi anser att de revisionsbevis vi har inhämtat är tillräckliga och ändamålsenliga som grund för våra uttalanden.

### Styrelsens ansvar

Det är styrelsen som har ansvaret för att årsredovisningen och koncernredovisningen upprättas och att de ger en rättvisande bild enligt årsredovisningslagen och, vad gäller koncernredovisningen, enligt IFRS Redovisningsstandarder, som de antagits av EU, och årsredovisningslagen. Styrelsen ansvarar även för den interna kontroll som de bedömer är nödvändig för att upprätta en årsredovisning och koncernredovisning som inte innehåller några väsentliga felaktigheter, vare sig dessa beror på oegentligheter eller misstag.

Vid upprättandet av årsredovisningen och koncernredovisningen ansvarar styrelsen för bedömningen av bolagets och koncernens förmåga att fortsätta verksamheten. De upplyser, när så är tillämpligt, om förhållanden som kan påverka förmågan att fortsätta verksamheten och att använda antagandet om fortsatt drift. Antagandet om fortsatt drift tillämpas dock inte om styrelsen avser att likvidera bolaget, upphöra med verksamheten eller inte har något realistiskt alternativ till att göra något av detta.

### Revisorns ansvar

Våra mål är att uppnå en rimlig grad av säkerhet om huruvida årsredovisningen och koncernredovisningen som helhet inte innehåller några väsentliga felaktigheter, vare sig dessa beror på oegentligheter eller misstag, och att lämna en revisionsberättelse som innehåller våra uttalanden. Rimlig säkerhet är en hög grad av säkerhet, men är ingen garanti för att en revision som utförs enligt ISA och god revisions sed i Sverige alltid kommer att upptäcka en väsentlig felaktighet om en sådan finns. Felaktigheter kan uppstå på grund av oegentligheter eller misstag och anses vara väsentliga om de enskilt eller tillsammans rimligen kan förväntas påverka de ekonomiska beslut som användare fattar med grund i årsredovisningen och koncernredovisningen.

En ytterligare beskrivning av vårt ansvar för revisionen av årsredovisningen och koncernredovisningen finns på Revisorsinspektionens webbplats: [www.revisorsinspektionen.se/revisornsansvar](http://www.revisorsinspektionen.se/revisornsansvar). Denna beskrivning är en del av revisionsberättelsen.

## Rapport om andra krav enligt lagar och andra författningar

### Uttalanden

Utöver vår revision av årsredovisningen och koncernredovisningen har vi även utfört en revision av styrelsens förvaltning för Circura Holding AB för år 2024 samt av förslaget till dispositioner beträffande bolagets vinst eller förlust.

Vi tillstyrker att bolagsstämman disponerar vinsten enligt förslaget i förvaltningsberättelsen och beviljar styrelsens ledamöter ansvarsfrihet för räkenskapsåret.

## Grund för uttalanden

Vi har utfört revisionen enligt god revisionssed i Sverige. Vårt ansvar enligt denna beskrivs närmare i avsnittet Revisorns ansvar. Vi är oberoende i förhållande till moderbolaget och koncernen enligt god revisorssed i Sverige och har i övrigt fullgjort vårt yrkesetiska ansvar enligt dessa krav.

Vi anser att de revisionsbevis vi har inhämtat är tillräckliga och ändamålsenliga som grund för våra uttalanden.

## Styrelsens ansvar

Det är styrelsen som har ansvaret för förslaget till dispositioner beträffande bolagets vinst eller förlust. Vid förslag till utdelning innefattar detta bland annat en bedömning av om utdelningen är försvarlig med hänsyn till de krav som bolagets och koncernens verksamhetsart, omfattning och risker ställer på storleken av moderbolagets och koncernens egna kapital, konsolideringsbehov, likviditet och ställning i övrigt.

Styrelsen ansvarar för bolagets organisation och förvaltningen av bolagets angelägenheter. Detta innefattar bland annat att fortlöpande bedöma bolagets och koncernens ekonomiska situation, och att tillse att bolagets organisation är utformad så att bokföringen, medelsförvaltningen och bolagets ekonomiska angelägenheter i övrigt kontrolleras på ett betryggande sätt.

## Revisorns ansvar

Vårt mål beträffande revisionen av förvaltningen, och därmed vårt uttalande om ansvarsfrihet, är att inhämta revisionsbevis för att med en rimlig grad av säkerhet kunna bedöma om någon styrelseledamot i något väsentligt avseende:

- företagit någon åtgärd eller gjort sig skyldig till någon försummelse som kan föranleda ersättningsskyldighet mot bolaget, eller
- på något annat sätt handlat i strid med aktiebolagslagen, årsredovisningslagen eller bolagsordningen.

Vårt mål beträffande revisionen av förslaget till dispositioner av bolagets vinst eller förlust, och därmed vårt uttalande om detta, är att med rimlig grad av säkerhet bedöma om förslaget är förenligt med aktiebolagslagen.

Rimlig säkerhet är en hög grad av säkerhet, men ingen garanti för att en revision som utförs enligt god revisionssed i Sverige alltid kommer att upptäcka åtgärder eller försummelser som kan föranleda ersättningsskyldighet mot bolaget, eller att ett förslag till dispositioner av bolagets vinst eller förlust inte är förenligt med aktiebolagslagen.

En ytterligare beskrivning av vårt ansvar för revisionen av förvaltningen finns på Revisorsinspektionens webbplats: [www.revisorsinspektionen.se/revisornsansvar](http://www.revisorsinspektionen.se/revisornsansvar). Denna beskrivning är en del av revisionsberättelsen.

Stockholm den dag som framgår av vår elektroniska signatur

PricewaterhouseCoopers AB

Nicklas Kullberg  
Auktoriserad revisor  
Huvudansvarig revisor

August Fagerberg  
Auktoriserad revisor

# Deltagare

PRICEWATERHOUSECOOPERS AB 556067-4276 Sverige

## Signerat med Svenskt BankID

### Undertecknare

Namn returnerat från Svenskt BankID: Rolf Nicklas Kullberg

Nicklas Kullberg  
Auktoriserad revisor

2025-06-26 21:22:47 UTC

Datum

Leveranskanal: E-post

## Signerat med Svenskt BankID

### Undertecknare

Namn returnerat från Svenskt BankID: August Erik Tommy  
Fagerberg

August Fagerberg  
Auktoriserad revisor

2025-06-26 21:24:15 UTC

Datum

Leveranskanal: E-post

snk=20250702,202507042448