

Styrelsen för

# Nudie Jeans AB

Org nr 556767-9427

får härmed avge

## Årsredovisning och koncernredovisning

för räkenskapsåret 2022-01-01 - 2022-12-31

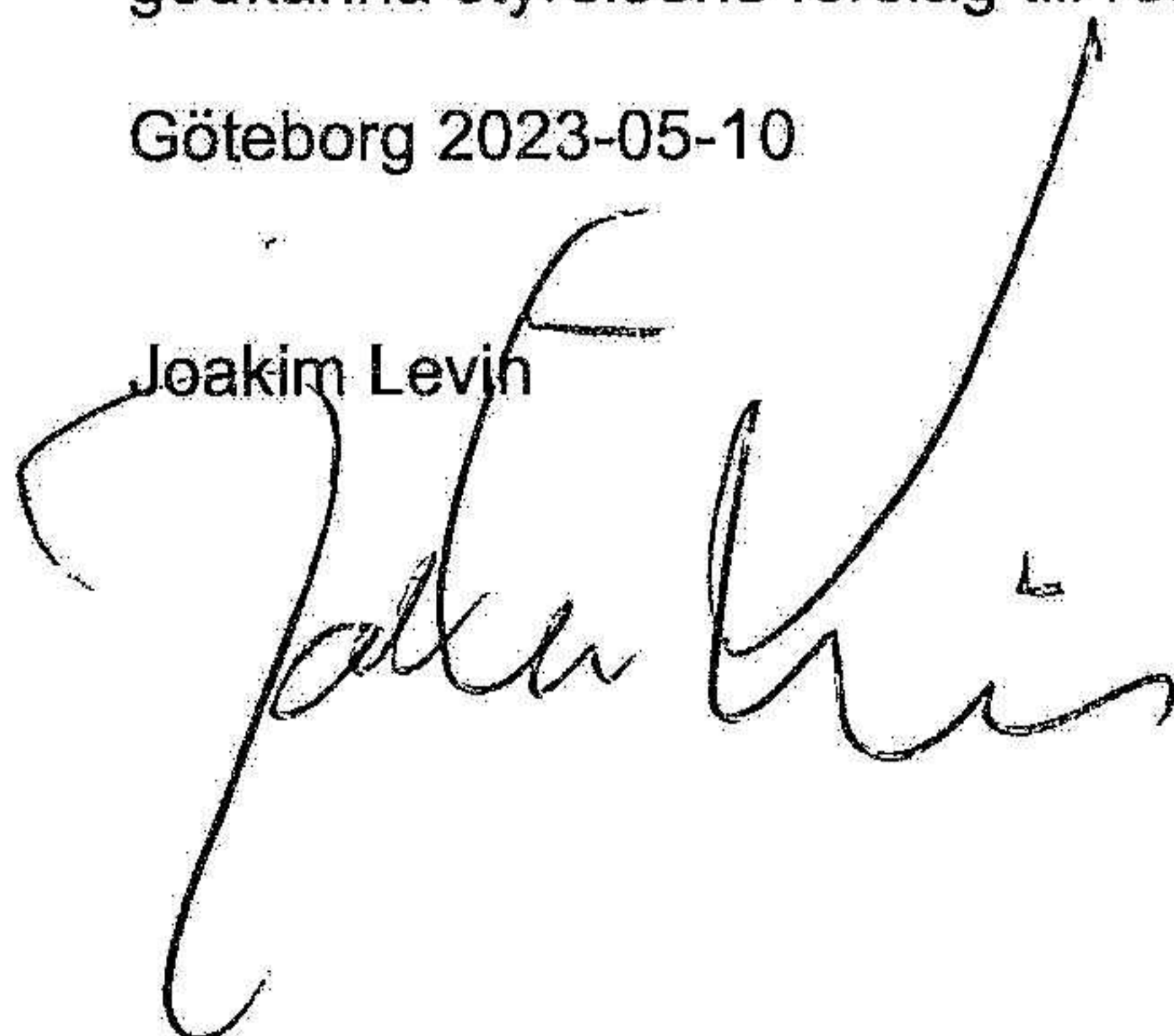
Innehållsförteckning:	Sida
Förvaltningsberättelse	1
Resultaträkning - koncern	4
Balansräkning - koncern	5-6
Kassaflödesanalys - koncern	7
Resultaträkning - moderföretag	8
Balansräkning - moderföretag	9-10
Kassaflödesanalys - moderföretag	11
Noter	12-26
Underskrifter	26

### **Fastställelseintyg**

Undertecknad styrelseledamot i Nudie Jeans AB intygar härmed dels att denna kopia av årsredovisningen överensstämmer med originalet, dels att resultat- och balansräkningen samt koncernresultat- och koncernbalansräkningen fastställts på ordinarie årsstämma 2023-05-10. Stämman beslöt också att godkänna styrelsens förslag till resultatdisposition i moderföretaget.

Göteborg 2023-05-10

Joakim Levin



## Förvaltningsberättelse

Styrelsen för Nudie Jeans AB, 556767-9427, får härmed avge årsredovisning för 2022.

### Allmänt om verksamheten

Koncernen bedriver försäljning av kläder under varumärket Nudie Jeans Co. Bolaget ska äga och förvalta aktier i dotterbolag.

### Väsentliga händelser under räkenskapsåret

Intäkterna i egna butiker ökade markant under 2022 jämfört med de två föregående åren. Butikerna drabbades hårt av pandemin under 2020 och 2021, men en återhämtning sågs under 2022 och en ny butik i Auckland, Nya Zeeland, öppnades i maj 2022.

Koncernens intäkter från egen e-handel växte under pandemin, men tillväxten bromsades i början av 2022 och jämfört med 2021 minskade intäkterna från e-handeln. Totalt sett var dock intäkten från egna butiker och egen e-handel under 2022 den högsta någonsin i koncernens historia. Inom e-handelsområdet har prioriterats att öka lokala leveranser för att dels minska CO2-utsläpp samt för att förbättra lönsamheten.

Intäkterna från externa återförsäljare minskade under 2022 jämfört med 2021. Detta beror dels på ett beslut att begränsa distributionen med externa e-handelskunder samt en minskning av volymen hos externa distributörer.

Sammanlagt ökade intäkterna under 2022 jämfört med föregående år, men koncernens ledning hade planerat för en större ökning. Kombinerat med ökade kostnader, ledde detta till en försämrad lönsamhet. Koncernens ledning har initierat ett arbete med ökad kostnadskontroll och justering av fasta kostnader med syfte att förbättra lönsamheten. Effekten av dessa åtgärder kommer att ses under 2023 och framåt.

I hållbarhetsarbetet kan bland annat följande lyftas för 2022:

- Totalt lagades drygt 65 000 par jeans i våra Nudie Jeans Repair Shops och hos Repair Partners.
- 95,6% av alla fibrer som användes i produktionen anses som hållbara fibrer i enlighet med Nudie Jeans Sustainable Material Tool.
- Nudie Jeans rankades som Leader av Fair Wear Foundation för nionde året i rad och i kategorin Leading av Textile Exchange för fjärde året i rad.

En mer detaljerad genomgång av koncernens verksamhet och hållbarhetsarbete redogörs för i en separat hållbarhetsrapport vilken publiceras på nudiejeans.com

### Väsentliga händelser efter räkenskapsårets slut

Inga väsentliga händelser efter räkenskapsårets slut.

## Utveckling av företagets verksamhet, resultat och ställning

Definitioner av nyckeltal, se not.

### Koncern

	2022-12-31	2021-12-31	2020-12-31	2019-12-31	2018-12-31
Nettoomsättning	493 076 404	478 065 572	382 139 003	489 419 523	448 382 537
Resultat efter fin. poster	19 111 896	32 222 671	6 950 570	43 913 999	20 687 873
Rörelsemarginal %	4	7	2,2	9,1	4,7
Balansomslutning	258 162 395	265 181 065	245 459 987	249 680 027	238 149 404
Avkastning på eget kapital %	11,4	18	4,5	28,9	17,2
Soliditet %	64,7	67,5	62,9	60,8	50,4

### Moderföretag

	2022-12-31	2021-12-31	2020-12-31	2019-12-31	2018-12-31
Balansomslutning	39 182 702	50 203 225	45 504 639	47 116 153	40 763 497
Avkastning på eget kapital %	22,9	9,4	-	10,5	11,8
Soliditet	100	100	100	96,6	99,9

## Hållbarhetsrapport

En separat hållbarhetsrapport publiceras på nudiejeans.com som i detalj redogör för vårt arbete under året samt målsättningar för det fortsatta arbetet.

## Eget kapital

### Koncern

	Aktiekapital	Övrigt eget kapital	Summa	Innehav utan bestämmande inflytande	Totalt eget kapital
Vid årets början	102 000	165 571 099	165 673 099	13 245 554	178 918 653
Resultatdisp enl årsstämma:					
Utdelning		-20 000 000	-20 000 000	-5 954 760	-25 954 760
Omräkningsdifferens		2 110 982	2 110 982	1 144 053	3 255 035
Årets resultat		3 563 865	3 563 865	7 145 777	10 709 642
<b>Vid årets slut</b>	<b>102 000</b>	<b>151 245 946</b>	<b>151 347 946</b>	<b>15 580 624</b>	<b>166 928 570</b>

### Moderföretag

	Aktiekapital	Övrigt fritt eget kapital	Årets resultat	Summa fritt eget kapital
Vid årets början	102 000	45 402 277	4 698 948	50 101 225
Omföring av fg års resultat		4 698 948	-4 698 948	
Resultatdisp enl årsstämma:				
Utdelning		-20 000 000		-20 000 000
Årets resultat			8 979 477	8 979 477
<b>Vid årets slut</b>	<b>102 000</b>	<b>30 101 225</b>	<b>8 979 477</b>	<b>39 080 702</b>

## Förväntad framtida utveckling samt väsentliga risker och osäkerhetsfaktorer

### Koncern

Styrelsen gör bedömningen att koncernens omsättning marginellt kommer att öka under 2023 jämfört med 2022.

### Koncernuppgifter

Nudie Jeans AB är helägt dotterbolag till Svenska Jeans Holding AB (556918-0796) med säte i Göteborg, Sverige.

Under början av 2023 har en ägarförändring skett i Svenska Jeans Holding AB vilket medför att Svenska Jeans Holding AB därefter är ett delägt (66%) dotterföretag till Boogie Woogie i Göteborg AB (556854-2178, säte i Göteborg, Sverige). Boogie Woogie i Göteborg AB är helägt av Joakim Levin. Resterande 34% i Svenska Jeans Holding AB ägs av Maria Levin.

## Förslag till disposition beträffande bolagets vinst eller förlust

	<i>Belopp i SEK</i>
<hr/>	
Till årsstämman förforande står följande vinstmedel:	
Balanserat resultat	30 101 225
Årets resultat	8 979 477
Summa	<u>39 080 702</u>
Styrelsen föreslår att vinstmedlen disponeras enligt följande:	
Balanseras i ny räkning	<u>39 080 702</u>
Summa	39 080 702



## Resultaträkning - koncernen

Belopp i SEK	Not	2022-01-01- 2022-12-31	2021-01-01- 2021-12-31
<b>Rörelsens intäkter</b>			
Nettoomsättning	2	493 076 404	478 065 572
Övriga rörelseintäkter	3	1 296 314	4 918 834
		<u>494 372 718</u>	<u>482 984 406</u>
<b>Rörelsens kostnader</b>			
Handelsvaror		-174 503 437	-179 350 327
Övriga externa kostnader	5	-155 788 251	-146 648 468
Personalkostnader	4	-136 812 453	-116 214 535
Av- och nedskrivningar av materiella och immateriella anläggningstillgångar	10,11,12,13,14	-6 783 292	-7 220 134
Övriga rörelsekostnader		<u>-752 071</u>	<u>-278 303</u>
<b>Rörelseresultat</b>		<u>19 733 214</u>	<u>33 272 639</u>
<b>Resultat från finansiella poster</b>			
Ränteintäkter och liknande resultatposter	7	688 391	21 305
Räntekostnader och liknande resultatposter	8	-1 309 709	-1 071 273
<b>Resultat efter finansiella poster</b>		<u>19 111 896</u>	<u>32 222 671</u>
Koncernbidrag		1 141 913	-
<b>Resultat före skatt</b>		<u>20 253 809</u>	<u>32 222 671</u>
Skatt på årets resultat	9	-9 544 167	-7 312 360
<b>Årets resultat</b>		<u>10 709 642</u>	<u>24 910 311</u>
Hänförligt till			
Moderföretagets aktieägare		3 563 865	20 340 631
Innehav utan bestämmande inflytande		7 145 777	4 569 680

2025062718113

2023062718114

## Balansräkning - koncernen

<i>Belopp i SEK</i>	<i>Not</i>	<i>2022-12-31</i>	<i>2021-12-31</i>
<b>TILLGÅNGAR</b>			
<b>Anläggningstillgångar</b>			
<b><i>Immateriella anläggningstillgångar</i></b>			
Balanserade utgifter för utvecklingsarbeten och liknande arbeten	10	1 452 716	1 829 557
Koncessioner, patent, licenser, varumärken samt liknande rättigheter	12	578 911	176 673
Hyresrätter och liknande rättigheter	11	770 206	808 912
Goodwill	13	277 822	435 563
		<u>3 079 655</u>	<u>3 250 705</u>
<b><i>Materiella anläggningstillgångar</i></b>			
Inventarier, verktyg och installationer	14	15 530 944	12 082 799
		<u>15 530 944</u>	<u>12 082 799</u>
<b><i>Finansiella anläggningstillgångar</i></b>			
Fordringar hos koncernföretag	16	1 860 000	-
Uppskjuten skattefordran	17	3 624 729	1 551 991
Andra långfristiga fordringar	18	7 107 089	5 667 232
		<u>12 591 818</u>	<u>7 219 223</u>
<b>Summa anläggningstillgångar</b>		<u>31 202 417</u>	<u>22 552 727</u>
<b>Omsättningstillgångar</b>			
<b><i>Varulager m m</i></b>			
Färdiga varor och handelsvaror		85 195 139	75 813 805
Förskott till leverantörer		490 376	448 150
		<u>85 685 515</u>	<u>76 261 955</u>
<b><i>Kortfristiga fordringar</i></b>			
Kundfordringar		39 933 353	51 932 078
Fordringar hos moderföretag		1 141 913	11 000 000
Skattefordringar		237 259	650 709
Övriga fordringar		13 849 242	11 622 093
Förutbetalda kostnader och upplupna intäkter	19	9 764 775	7 175 560
		<u>64 926 542</u>	<u>82 380 440</u>
<b>Kassa och bank</b>		76 347 921	83 985 943
<b>Summa omsättningstillgångar</b>		<u>226 959 978</u>	<u>242 628 338</u>
<b>SUMMA TILLGÅNGAR</b>		<u>258 162 395</u>	<u>265 181 065</u>

## Balansräkning - koncernen

Belopp i SEK	Not	2022-12-31	2021-12-31
<b>EGET KAPITAL OCH SKULDER</b>			
<b>Eget kapital</b>			
Aktiekapital		102 000	102 000
Övrigt eget kapital		151 245 946	165 571 099
Eget kapital hänförligt till moderföretagets aktieägare		151 347 946	165 673 099
Innehav utan bestämmande inflytande		15 580 624	13 245 554
Summa eget kapital		166 928 570	178 918 653
<b>Avsättningar</b>			
Uppskjuten skatteskuld		-	1 145 390
		-	1 145 390
<b>Långfristiga skulder</b>			
Övriga skulder till kreditinstitut	21	4 166 685	14 166 681
		4 166 685	14 166 681
<b>Kortfristiga skulder</b>			
Skulder till kreditinstitut		9 999 996	9 999 996
Förskott från kunder		46 989	325 701
Leverantörsskulder		34 168 975	23 380 532
Skatteskulder		6 461 950	427 979
Övriga kortfristiga skulder		16 319 761	16 339 608
Upplupna kostnader och förutbetalda intäkter	22	20 069 469	20 476 525
		87 067 140	70 950 341
<b>SUMMA EGET KAPITAL OCH SKULDER</b>		<b>258 162 395</b>	<b>265 181 065</b>

2023062718115

## Kassaflödesanalys - koncern

<i>Belopp i SEK</i>	<i>Not</i>	<i>2022-12-31</i>	<i>2021-12-31</i>
<b>Den löpande verksamheten</b>			
Resultat efter finansiella poster		19 111 896	32 222 671
Justeringar för poster som inte ingår i kassaflödet, m m	25	7 925 205	7 249 882
		27 037 101	39 472 553
Betald skatt		-4 147 186	-7 793 961
<b>Kassaflöde från den löpande verksamheten före förändringar av rörelsekapital</b>		<b>22 889 915</b>	<b>31 678 592</b>
<i>Kassaflöde från förändringar i rörelsekapital</i>			
Ökning(-)/Minskning (+) av varulager		-9 423 560	-3 504 213
Ökning(-)/Minskning (+) av rörelsefordringar		15 180 448	-34 085 974
Ökning(+)/Minskning (-) av rörelseskulder		10 082 825	9 086 648
<b>Kassaflöde från den löpande verksamheten</b>		<b>38 729 628</b>	<b>3 175 053</b>
<b>Investeringsverksamheten</b>			
Omräkningsdifferenser hänförliga till utländska dotterföretag		139 156	-708 042
Förvärv av immateriella anläggningstillgångar		-835 270	-181 251
Förvärv av materiella anläggningstillgångar		-8 710 975	-2 259 843
Förvärv av finansiella anläggningstillgångar	25	-1 205 805	-225 471
Avyttring av finansiella anläggningstillgångar		200 000	
<b>Kassaflöde från investeringsverksamheten</b>		<b>-10 412 894</b>	<b>-3 374 607</b>
<b>Finansieringsverksamheten</b>			
Amortering av låneskulder		-9 999 996	-9 999 996
Utbetald utdelning till moderföretagets aktieägare		-20 000 000	
Utbetalning till aktieägare utan bestämmande inflytande		-5 954 760	
<b>Kassaflöde från finansieringsverksamheten</b>		<b>-35 954 756</b>	<b>-9 999 996</b>
<b>Årets kassaflöde</b>		<b>-7 638 022</b>	<b>-10 199 550</b>
<b>Likvida medel vid årets början</b>		<b>83 985 943</b>	<b>94 185 493</b>
<b>Likvida medel vid årets slut</b>		<b>76 347 921</b>	<b>83 985 943</b>

2023062718117

### Resultaträkning - moderföretag

<i>Belopp i SEK</i>	<i>Not</i>	<i>2022-01-01- 2022-12-31</i>	<i>2021-01-01- 2021-12-31</i>
<b>Rörelsens intäkter</b>		-	-
<b>Rörelsens kostnader</b>			
Övriga externa kostnader	5	-1 550	-
Övriga rörelsekostnader		-	-1 188
<b>Rörelseresultat</b>		-1 550	-1 188
<b>Resultat från finansiella poster</b>			
Resultat från andelar i koncernföretag	6	8 979 738	4 700 136
Ränteintäkter och liknande resultatposter	7	1 289	-
<b>Resultat efter finansiella poster</b>		8 979 477	4 698 948
<b>Resultat före skatt</b>		8 979 477	4 698 948
<b>Årets resultat</b>		8 979 477	4 698 948

**Balansräkning - moderföretag**

<i>Belopp i SEK</i>	<i>Not</i>	<i>2022-12-31</i>	<i>2021-12-31</i>
<b>TILLGÅNGAR</b>			
<b>Anläggningstillgångar</b>			
<b>Finansiella anläggningstillgångar</b>			
Andelar i koncernföretag	15	28 769 718	28 769 718
Fordringar hos koncernföretag	16	10 339 220	-
		<u>39 108 938</u>	<u>28 769 718</u>
<b>Summa anläggningstillgångar</b>		<u>39 108 938</u>	<u>28 769 718</u>
<b>Omsättningstillgångar</b>			
<b>Kortfristiga fordringar</b>			
Fordringar hos koncernföretag		-	12 968 750
Övriga fordringar		3	3
		<u>3</u>	<u>12 968 753</u>
<b>Kassa och bank</b>		<u>73 761</u>	<u>8 464 754</u>
<b>Summa omsättningstillgångar</b>		<u>73 764</u>	<u>21 433 507</u>
<b>SUMMA TILLGÅNGAR</b>		<u>39 182 702</u>	<u>50 203 225</u>

2023062718118

**Balansräkning - moderföretag**

<i>Belopp i SEK</i>	<i>Not</i>	<i>2022-12-31</i>	<i>2021-12-31</i>
<b>EGET KAPITAL OCH SKULDER</b>			
<i>Eget kapital</i>			
<i>Bundet eget kapital</i>			
Aktiekapital		102 000	102 000
		<u>102 000</u>	<u>102 000</u>
<i>Fritt eget kapital</i>			
Balanserad vinst eller förlust		30 101 225	45 402 277
Årets resultat		8 979 477	4 698 948
		<u>39 080 702</u>	<u>50 101 225</u>
<b>Summa eget kapital</b>		<u>39 182 702</u>	<u>50 203 225</u>
<b>SUMMA EGET KAPITAL OCH SKULDER</b>		<u>39 182 702</u>	<u>50 203 225</u>

2023062718119

## Kassaflödesanalys - moderföretag

<i>Belopp i SEK</i>	<i>Not</i>	<i>2022-12-31</i>	<i>2021-12-31</i>
<b>Den löpande verksamheten</b>			
Resultat efter finansiella poster		8 979 477	4 698 948
Justeringar för poster som inte ingår i kassaflödet, m m		-	-
		<u>8 979 477</u>	<u>4 698 948</u>
<b>Kassaflöde från den löpande verksamheten före förändringar av rörelsekapital</b>		<b>8 979 477</b>	<b>4 698 948</b>
<i>Kassaflöde från förändringar i rörelsekapital</i>			
Ökning(-)/Minskning (+) av rörelsefordringar		2 629 530	-8 215 609
Ökning(+)/Minskning (-) av rörelseskulder			-362
<b>Kassaflöde från den löpande verksamheten</b>		<b>11 609 007</b>	<b>-3 517 023</b>
<b>Investeringsverksamheten</b>			
<b>Kassaflöde från investeringsverksamheten</b>		<b>-</b>	<b>-</b>
<b>Finansieringsverksamheten</b>			
Utbetald utdelning till moderföretagets aktieägare		-20 000 000	
<b>Kassaflöde från finansieringsverksamheten</b>		<b>-20 000 000</b>	<b>-</b>
<b>Årets kassaflöde</b>		<b>-8 390 993</b>	<b>-3 517 023</b>
<b>Likvida medel vid årets början</b>		<b>8 464 754</b>	<b>11 981 777</b>
<b>Likvida medel vid årets slut</b>		<b>73 761</b>	<b>8 464 754</b>

2023062713120

## Noter

### Not 1 Redovisningsprinciper

Belopp i SEK om inget annat anges.

#### **Allmänna redovisningsprinciper**

Årsredovisningen har upprättats i enlighet med årsredovisningslagen och BFNAR 2012:1 Årsredovisning och koncernredovisning (K3).

#### **Koncernredovisning**

I koncernredovisningen ingår dotterföretag där moderföretaget direkt eller indirekt innehar bestämmande inflytande. Vid bedömning av om bestämmande inflytande föreligger, tas hänsyn till innehav av finansiella instrument som är potentiellt röstberättigade och som utan dröjsmål kan utnyttjas eller konverteras till röstberättigade andelar (t ex optioner och konvertibla skuldebrev). Bestämmande inflytande föreligger normalt när moderföretaget direkt eller indirekt innehar mer än 50% av rösterna.

Koncernredovisningen upprättas enligt förvärvsmetoden vilket innebär att dotterföretagens beskattade och obeskattade egna kapital inräknas i koncernens egna kapital endast till den del det intjänas efter förvärvet. Omräkningen av utländska bolag sker enligt dagskursmetoden (se även Värdering i utländsk valuta).

#### **Rörelseförvärv**

Moderföretaget upprättar förvärvsanalys per förvärvstidpunkten för att identifiera koncernens anskaffningsvärde dels för andelarna, dels för dotterföretagets tillgångar, skulder och avsättningar. Rörelseförvärv redovisas i koncernen från och med förvärvstidpunkten. Anskaffningsvärdet för den förvärvade enheten beräknas som summan av köpeskillingen, dvs verkligt värde vid förvärvstidpunkten för erlagda tillgångar, uppkomna eller övertagna skulder samt utgifter som är direkt hänförliga till rörelseförvärvet. Exempel på utgifter är transaktionskostnader. I köpeskillingen ingår villkorad köpeskillning, förutsatt att det vid förvärvstidpunkten är sannolikt att köpeskillingen kommer att justeras vid en senare tidpunkt och att beloppet kan uppskattas på ett tillförlitligt sätt. Anskaffningsvärdet för den förvärvade enheten justeras på balansdagen och när den slutliga köpeskillingen fastställs, dock ej senare än ett år efter förvärvstidpunkten.

Goodwill fastställs efter separat redovisning av identifierbara immateriella tillgångar och beräknas som det överskjutande beloppet av summan av verkligt värde för fastställd ersättning och det verkliga värdet per förvärvstidpunkten för identifierbara nettotillgångarna.

#### **Förändringar i innehavet**

Förvärv eller avyttring av andelar i företag som är dotterbolag såväl före som efter förändringen anses vara en transaktion mellan ägare och effekten av transaktionen redovisas direkt i eget kapital.

#### **Transaktioner som elimineras vid konsolidering**

Alla koncerninterna transaktioner, mellanhavanden samt orealiserade internvinster har i koncernen elimineras i sin helhet, utan beaktande av minoritetsandelar.

#### **Intresseföretag**

Intresseföretag är företag där koncernen långsiktigt utövar ett betydande inflytande utan att det delägda företaget är ett dotterföretag, normalt innebär det att koncernen har 20-50% av rösterna. Innehav i intresseföretag redovisas enligt kapitalandelsmetoden. För de företag som är av ringa betydelse med hänsyn till kravet på rättvisande bild, har värdet av andelen värderats till anskaffningsvärde.

### **Intäktsredovisning**

#### *Allmänt*

Intäkter har tagits upp till verkligt värde av vad som erhållits eller kommer att erhållas och redovisas i den omfattning det är sannolikt att de ekonomiska fördelarna kommer att tillgodogöras bolaget och intäkterna kan beräknas på ett tillförlitligt sätt.

#### *Varuförsäljning*

Intäkterna vid varuförsäljning redovisas när bolaget överlämnat de väsentliga riskerna och förmånerna som är förknippade med varornas ägande till köparen, vilket i de flesta fall sker vid leverans av varorna till kunden.

#### *Ränteintäkter och utdelning*

Ersättning i form av ränta eller utdelning redovisas som intäkt när det är sannolikt att företaget kommer att få ekonomiska fördelar som är förknippade med transaktionen och när inkomsten kan beräknas på ett tillförlitligt sätt. Utdelning redovisas när behörigt organ har fattat beslut om att utdelningen ska lämnas.

### **Leasing**

Leasingavtal klassificeras som finansiell eller operationell leasing. Finansiell leasing föreligger då de ekonomiska riskerna och förmånerna som är förknippade med ägandet i allt väsentligt är överförda till leasetagaren. I övriga fall föreligger operationell leasing. Vid redovisning av finansiell leasing redovisas tillgången som en anläggningstillgång i koncernens balansräkning och värderas initialt till det lägsta av leasingobjektets verkliga värde och nuvärdet av minimileasingavgifterna vid ingången av avtalet. Vid operationell leasing kostnadsförs leasingavgiften över löptiden med utgångspunkt från nyttjandet. I koncernen har samtliga leasingavtal redovisats såsom operationella leasingavtal.

### **Ersättningar till anställda**

Ersättningar till anställda i form av löner, bonus, betald semester, betald sjukfrånvaro m m samt pensioner redovisas i takt med intjänandet. Beträffande pensioner och andra ersättningar efter avslutad anställning klassificeras dessa som avgiftsbestämda eller förmånsbestämda pensionsplaner. Koncernen har endast avgiftsbestämda pensionsplaner. Det finns inga övriga långfristiga ersättningar till anställda.

#### *Avgiftsbestämda planer*

För avgiftsbestämda planer betalar koncernen fastställda avgifter till ett annat företag, normalt ett försäkringsföretag och har ingen förpliktelse att betala ytterligare avgifter. Koncernens resultat belastas för kostnader i takt med att förmånerna intjänas vilket normalt sammanfaller med tidpunkten för när premier erläggs.

#### *Ersättningar vid uppsägning*

Ersättningar vid uppsägningar, i den omfattning ersättningen inte ger företaget några framtida ekonomiska fördelar, redovisas som en skuld och en kostnad när företaget har en legal eller informell förpliktelse att lämna ersättningar till anställda som avslutar sin anställning.

### **Inkomstskatter**

Skatt på årets resultat utgörs av aktuell skatt och uppskjuten skatt. Inkomstskatt redovisas i resultaträkningen utom i då den underliggande transaktionen redovisas direkt mot eget kapital, varvid även tillhörande skatteeffekt redovisas i eget kapital.

#### *Aktuell skatt*

Aktuell skatt är den skattekostnad för innevarande räkenskapsår som avser årets skattepliktiga resultat och den del av tidigare räkenskapsårs inkomstskatt som ännu inte redovisats. Koncernens aktuella skatt beräknas enligt de skattesatser som gäller per balansdagen.

#### *Uppskjuten skatt*

Uppskjuten skatt beräknas utifrån balansräkningsansatsen för alla temporära skillnader mellan det redovisade värdet på tillgångar och skulder i de finansiella rapporterna och deras skattemässiga värden. Förändring av uppskjuten skatt redovisas i resultaträkningen. Värdering av uppskjuten skatt beräknas baserade på hur de temporära skillnaderna förväntas bli realiserade eller reglerade och med tillämpning av de skattesatser och skatteregler som är beslutade eller i praktiken beslutade per balansdagen. Ingen nuvärdesberäkning sker vid värdering av uppskjutna skatter.

Uppskjutna skattefordringar i avdragsgilla temporära skillnader och underskottsavdrag redovisas endast i den mån det är sannolikt att dessa kommer att medföra lägre skattebetalningar i framtiden. Värderingen omprövas varje balansdag.

Uppskjutna skattefordringar och skatteskulder kvittas när de hänförs till inkomstskatt som debiteras av samma skattemyndighet och när koncernen har för avsikt att reglera skatten med ett nettobelopp.

#### **Immateriella anläggningstillgångar**

##### *Internt upparbetade immateriella anläggningstillgångar*

Immateriella anläggningstillgångar redovisas till anskaffningsvärde minskat med ackumulerade avskrivningar enligt plan och eventuella nedskrivningar.

Företaget redovisar internt upparbetade immateriella anläggningstillgångar enligt aktiveringsmodellen. Det innebär att utgifter som uppkommit under utvecklingsfasen av en internt upparbetad immateriell anläggningstillgång aktiveras och skrivs av under tillgångens beräknade nyttjandeperiod under förutsättningarna att kriterierna i BFNAR 2012:1 är uppfyllda.

Anskaffningsvärdet för en internt upparbetad immateriell anläggningstillgång utgörs av samtliga direkt hänförliga utgifter. Indirekta utgifter ingår i anskaffningsvärdet om de utgör en mer än oväsentlig del av den sammanlagda utgiften för upparbetning eller om de uppgår till ett mer än obetydligt belopp.

Immateriella anläggningstillgångar tas bort från balansräkningen vid utrangering, försäljning eller när några framtida ekonomiska fördelar väntas från användningen av tillgången. Den vinst eller förlust som uppkommer när en immateriell anläggningstillgång tas bort från balansräkningen redovisas som en övrig rörelseintäkt eller övrig rörelsekostnad.

Avskrivningar är baserade på beräknade nyttjandeperioder. Avskrivning sker linjärt över tillgångarnas beräknade nyttjandeperiod. Följande procentsatser tillämpas:

Balanserade utvecklingskostnader 20%  
Licenser 20%

#### **Materiella anläggningstillgångar**

Materiella anläggningstillgångar redovisas till anskaffningsvärde minskat med ackumulerade avskrivningar enligt plan och eventuella nedskrivningar. I anskaffningsvärdet ingår förutom inköpspriset även utgifter direkt hänförliga till förvärvet. Tillkommande utgifter som uppfyller tillgångskriteriet räknas in i tillgångens redovisade värde. Utgifter för löpande underhåll och reparationer redovisas som kostnad i den period när de uppkommer.

Avskrivningar är baserade på beräknade nyttjandeperioder. Avskrivning sker linjärt över tillgångarnas beräknade nyttjandeperiod. Följande procentsatser tillämpas:

Förbättringsutgifter på annans fastighet 10-20%  
Inventarier, verktyg och installationer 20-33%

#### **Nedskrivningar av immateriella och materiella anläggningstillgångar**

Vid varje balansdag analyserar koncernen de redovisade värdena för materiella anläggningstillgångar och immateriella tillgångar för att fastställa om det finns någon indikation på att dessa tillgångar har minskat i värde. Finns det sådan indikation beräknas tillgångens återvinningsvärde. Om återvinningsvärdet understiger redovisat värde görs en nedskrivning som redovisas som kostnad i resultaträkningen.

Vid varje balansdag gör koncernen en bedömning om tidigare nedskrivning inte längre är motiverad. Om så är fallet återförs nedskrivningen delvis eller helt. En återföring av en nedskrivning redovisas direkt i resultaträkningen.

#### **Finansiella instrument**

En finansiell tillgång eller finansiell skuld redovisas i balansräkningen enligt instrumentets avtalsenliga villkor. En finansiell tillgång bokas bort från balansräkningen när den avtalsenliga rätten till kassaflödet från tillgången upphör, regleras eller när koncernen förlorar kontrollen över den. En finansiell skuld, eller del av finansiell skuld, bokas bort från balansräkningen när den avtalade förpliktelsen fullgörs eller på annat sätt upphör.

Vid det första redovisningstillfället värderas omsättningstillgångar och kortfristiga skulder till anskaffningsvärde. Långfristiga fordringar samt långfristiga skulder värderas vid det första redovisningstillfället till upplupet anskaffningsvärde. Upplupet anskaffningsvärde för en finansiell tillgång eller skuld är det finansiella instrumentets förväntade kassaflöden diskonterade med den effektivränta som beräknades vid anskaffningstillfället.

Vid värdering efter det första redovisningstillfället värderas omsättningstillgångar enligt lägsta värdets princip, det vill säga det lägsta av anskaffningsvärdet och nettoförsäljningen på balansdagen. Kortfristiga skulder värderas till nominellt belopp. Långfristiga skulder värderas efter det första redovisningstillfället till upplupet anskaffningsvärde.

#### **Likvida medel**

Likvida medel består av ingår kassamedel och disponibla tillgodohavanden hos banker.

#### **Nedskrivning av finansiella instrument**

Vid varje balansdag analyserar koncernen de redovisade värdena för finansiella anläggningstillgångar för att fastställa om det finns indikation på att dessa tillgångar minskat i värde. Exempel på sådana indikationer är finansiella svårigheter hos låntagaren, avtalsbrott eller om det är sannolikt att låntagaren kommer att försättas i konkurs.

För finansiella anläggningstillgångar som redovisas till upplupet anskaffningsvärde beräknas nedskrivningen som skillnaden mellan tillgångens redovisade värde och nuvärdet av företagsledningens bästa uppskattning av framtida kassaflöden. Diskontering sker med en ränta som motsvarar tillgångens ursprungliga effektivränta. Beträffande tillgångar med rörlig ränta används den på balansdagen aktuella räntan.

För finansiella anläggningstillgångar som inte värderas till upplupet anskaffningsvärde beräknas nedskrivningen som skillnaden mellan tillgångens redovisade värde och det högsta av verkligt värde med avdrag för försäljningskostnader och nuvärdet av företagsledningens bästa uppskattning av de framtida kassaflödena som tillgången förväntas generera.

#### **Värdering av poster i utländsk valuta**

Fordringar och skulder i utländsk valuta har värderats till balansdagens kurs. Kursvinster och kursförluster på rörelsefordringar och rörelseskulder redovisas i rörelseresultatet medan kursvinster och kursförluster på finansiella fordringar och skulder redovisas som finansiella poster.

Utländska verksamheters finansiella rapporter har i koncernen omräknats till svenska kronor. Samtliga tillgångar, avsättningar och skulder har omräknats till balansdagens kurs. Intäkter och kostnader har omräknats till årets genomsnittskurs. Uppkomna omräkningsdifferenser förs direkt mot eget kapital. Avyttras utlandsverksamheten redovisas de ackumulerade valutakursdifferenserna i resultaträkningen.

En valutakursdifferens avseende en monetär post som utgör en del av en nettoinvestering i en utlandsverksamhet och som är värderad till anskaffningsvärdet redovisas i juridisk person i resultaträkningen i det företag där differensen uppstår. I koncernen redovisas sådan valutakursdifferenser som en komponent direkt i eget kapital.

#### **Varulager**

Varulagret har värderats till det lägsta av dess anskaffningsvärde och dess nettoförsäljningsvärde på balansdagen. Med nettoförsäljningsvärde avses varornas beräknade försäljningspris minskat med försäljningskostnader. Den valda värderingsmetoden innebär att inkurans i varulagret har beaktats. Anskaffningsvärdet har beräknats enligt först-in-först-ut-principen. I anskaffningsvärdet ingår förutom utgifter för inköp även utgifter direkt hänförliga till förvärvet.

#### **Avsättningar**

Avsättningar redovisas när koncernen har en befintlig förpliktelse (legal eller informell) som en följd av en inträffad händelse, det är sannolikt att ett utflöde av resurser kommer att krävas för att reglera förpliktelsen och en tillförlitlig uppskattning av beloppet kan göras.

En avsättning omprövas varje balansdag och justeras så att den återspeglar den bästa uppskattningen av det belopp som krävs för att reglera den befintliga förpliktelsen på balansdagen, med hänsyn tagen till risker och osäkerhet förknippade med förpliktelsen. När en avsättning beräknas genom att uppskatta de utbetalningar som förväntas krävas för att reglera förpliktelsen, motsvarar det redovisade nuvärdet av dessa utbetalningar.

Där en del av eller hela det belopp som krävs för att reglera en avsättning förväntas bli ersatt av en tredje part, ska gottgörelsen särredovisas som en tillgång i koncernbalansräkningen när det är så gott som säkert att den kommer att erhållas om företaget reglerar förpliktelsen och beloppet kan beräknas tillförlitligt.

#### **Eventualförpliktelse**

En eventualförpliktelse redovisas när det finns ett möjligt åtagande som härrör från inträffade händelser och vars förekomst bekräftas endast av en eller flera osäkra framtida händelser eller när det finns ett åtagande som inte redovisats som skuld eller avsättning på grund av att det inte är troligt att ett utflöde av resurser kommer att krävas.

#### **Kassaflödesanalys**

Kassaflödesanalys visar koncernens förändringar av likvida medel under räkenskapsåret. Kassaflödesanalysen har upprättats enligt den indirekta metoden. Det redovisade kassaflödet omfattar endast transaktioner som medfört in- och utbetalningar.

#### **Redovisningsprinciper för moderbolaget**

Moderbolaget tillämpar samma värderingsprinciper som koncernen förutom vad som beskrivs nedan.

#### *Andelar i dotterföretag*

Andelar i dotterföretag redovisas till anskaffningsvärde minskat med eventuella nedskrivningar. Utdelning från dotterföretag redovisas som intäkt när rätten att få utdelning bedöms som säker och kan bestämmas på ett tillförlitligt sätt.

#### *Obeskattade reserver*

I moderbolaget redovisas obeskattade reserver inkl uppskjuten skatteskuld. I koncernen delas däremot obeskattade reserver upp på uppskjuten skatteskuld och eget kapital.

#### *Aktieägartillskott och koncernbidrag*

Lämnade och erhållna koncernbidrag redovisas som bokslutsdisposition i resultaträkningen. Lämnat aktieägartillskott redovisas i moderföretaget som en ökning av andelens redovisade värde och i det mottagande företaget som en ökning av eget kapital. Moderföretaget gör därefter en prövning huruvida nedskrivningsbehov föreligger.

Återbetalning av ett lämnat aktieägartillskott redovisas som minskning av andelens redovisade värde och en återbetalning av ett erhållet aktieägartillskott redovisas som en minskning av eget kapital när beslutet om återbetalning har fattats.



**Not 2 Nettoomsättning per geografisk marknad**

	2022-01-01- 2022-12-31	2021-01-01- 2021-12-31
<b>Koncern</b>		
<i>Nettoomsättning per geografisk marknad</i>		
Sverige	13%	13%
Övriga EU-länder	29%	30%
Länder utanför EU	58%	56%
Summa	100%	100%

**Not 3 Övriga rörelseintäkter**

	2022-01-01- 2022-12-31	2021-01-01- 2021-12-31
<b>Koncern</b>		
Försäkringsersättning	317 680	182 702
Statliga stöd	-375 425	4 185 046
Övrigt	1 354 059	551 086
Summa	1 296 314	4 918 834

**Not 4 Anställda och personalkostnader**

**Medelantalet anställda**

	2022-01-01- 2022-12-31	Varav män	2021-01-01- 2021-12-31	Varav män
<b>Moderföretag</b>				
Totalt moderföretaget	-	-	-	-

Moderföretagets styrelse består av fyra ledamöter varav en kvinna.

**Dotterföretag**

	2022-01-01- 2022-12-31	Varav män	2021-01-01- 2021-12-31	Varav män
Sverige	108	56	113	61
Övriga EU-länder	24	18	25	17
Länder utanför EU	59	46	61	39
<b>Koncernen totalt</b>	<b>191</b>	<b>120</b>	<b>199</b>	<b>117</b>

**Löner, andra ersättningar och sociala kostnader**

	2022-01-01- 2022-12-31	2021-01-01- 2021-12-31
--	---------------------------	---------------------------

**Moderföretag**

Moderföretaget har inte haft några anställda och inga löner eller andra ersättningar har utbetalats.

**Koncern**

Löner och andra ersättningar till styrelse och VD	3 211 000	3 162 000
Löner och andra ersättningar till övriga	106 793 988	84 924 832
<b>Summa</b>	<b>110 004 988</b>	<b>88 086 832</b>
Sociala kostnader	28 918 034	28 242 949
(varav pensionskostnader) 1)	7 690 670	7 108 855

1) Av koncernens pensionskostnader avser 598 759 kr (fg år 611 141 kr) företagets styrelse/VD.

**Not 5 Arvode och kostnadsersättning till revisorer**

	2022-01-01- 2022-12-31	2021-01-01- 2021-12-31
<b>Koncern</b>		
<i>HMN Revisorer KB</i>		
Revisionsuppdrag	653 963	599 702
Andra uppdrag	-	-
Summa	<u>653 963</u>	<u>599 702</u>
 <i>BDO AS, Oslo</i>		
Revisionsarvode	54 600	43 328
Summa	<u>54 600</u>	<u>43 328</u>
 <b>Moderföretag</b>		
<i>HMN Revisorer KB</i>		
Revisionsarvode	-	-
Summa	<u>-</u>	<u>-</u>

**Not 6 Resultat från andelar i koncernföretag**

	2022-01-01- 2022-12-31	2021-01-01- 2021-12-31
<b>Koncern</b>		
	-	-
 <b>Moderföretag</b>		
Utdelning från dotterföretag	8 979 738	4 700 136
	<u>8 979 738</u>	<u>4 700 136</u>

**Not 7 Övriga ränteintäkter och liknande resultatposter**

	2022-01-01- 2022-12-31	2021-01-01- 2021-12-31
<b>Koncern</b>		
Ränteintäkter, övriga	688 391	21 305
	<u>688 391</u>	<u>21 305</u>
 <b>Moderföretag</b>		
Ränteintäkter, övriga	1 289	-
	<u>1 289</u>	<u>-</u>

**Not 8 Räntekostnader och liknande resultatposter**

	2022-01-01- 2022-12-31	2021-01-01- 2021-12-31
<b>Koncern</b>		
Räntekostnader, övriga	1 172 655	1 071 273
	<u>1 172 655</u>	<u>1 071 273</u>
<b>Moderföretag</b>		
	-	-

**Not 9 Skatt på årets resultat**

	2022-01-01- 2022-12-31	2021-01-01- 2021-12-31
<b>Koncern</b>		
Aktuell skatt	10 594 607	9 013 294
Uppskjuten skatt	-1 050 440	-1 700 934
	<u>9 544 167</u>	<u>7 312 360</u>
<b>Moderföretag</b>		
	-	-

**Avstämning av effektiv skatt**

		<i>Koncern</i>	<i>Moderföretag</i>
Resultat före skatt:		20 253 809	8 979 477
Skatt enligt gällande	20,6%	4 172 285	1 849 776
Skatteeffekt av:			
Ej avdragsgilla kostnader		558 167	
Ej skattepliktiga intäkter		-770	-1 849 826
Underskottsavdrag som nyttjas detta år		-207 619	
Schablonintäkt p-fond		3 822	
Ökning av underskottsavdrag utan motsvarande aktivering av uppskjuten skatt		126 325	50
Skillnader i utländska skatter		3 139 997	-
Avdrag för investeringar 2021		76 535	
Ändringar avseende tidigare år		1 675 425	
<b>Redovisad effektiv skatt</b>	<b>47,1%</b>	<b>9 544 167</b>	<b>-</b>

**Not 10 Balanserade utgifter för utvecklingsarbeten och liknande arbeten**

	2022-01-01- 2022-12-31	2021-01-01- 2021-12-31
<i>Ackumulerade anskaffningsvärden:</i>		
-Vid årets början	12 607 931	12 426 680
-Nyanskaffningar	236 254	181 251
	<u>12 844 185</u>	<u>12 607 931</u>
<i>Ackumulerade avskrivningar enligt plan:</i>		
-Vid årets början	-10 778 374	-10 233 687
-Årets avskrivning enligt plan	-613 095	-544 687
	<u>-11 391 469</u>	<u>-10 778 374</u>
<b>Redovisat värde vid årets slut</b>	<b>1 452 716</b>	<b>1 829 557</b>

**Not 11 Hyresrätter och liknande rättigheter**

	2022-12-31	2021-12-31
<b>Koncern</b>		
<i>Ackumulerade anskaffningsvärden:</i>		
-Vid årets början	3 820 893	3 782 887
-Nyanskaffningar	47 940	
-Avyttringar och utrangeringar	-2 500 000	
-Årets omräkningsdifferenser	99 953	38 006
	<u>1 468 786</u>	<u>3 820 893</u>
<i>Ackumulerade avskrivningar enligt plan:</i>		
-Vid årets början	-3 011 981	-2 872 373
-Avyttringar och utrangeringar	2 500 000	
-Årets avskrivning enligt plan	-140 029	-130 292
-Årets omräkningsdifferenser	-46 570	-9 316
	<u>-698 580</u>	<u>-3 011 981</u>
<b>Redovisat värde vid årets slut</b>	<b>770 206</b>	<b>808 912</b>

**Not 12 Koncessioner, patent, licenser, varumärken**

	2022-01-01- 2022-12-31	2021-01-01- 2021-12-31
<i>Ackumulerade anskaffningsvärden:</i>		
-Vid årets början	2 455 119	2 455 119
-Nyanskaffningar	551 076	
	<u>3 006 195</u>	<u>2 455 119</u>
<i>Ackumulerade avskrivningar enligt plan:</i>		
-Vid årets början	-2 278 446	-2 169 672
-Årets avskrivning enligt plan	-147 648	-108 774
-Årets omräkningsdifferenser	-1 190	
	<u>-2 427 284</u>	<u>-2 278 446</u>
<b>Redovisat värde vid årets slut</b>	<b>578 911</b>	<b>176 673</b>

**Not 13 Goodwill**

	2022-12-31	2021-12-31
<b>Koncern</b>		
<i>Akkumulerade anskaffningsvärden:</i>		
-Vid årets början	18 895 281	18 295 187
-Årets omräkningsdifferenser	1 132 402	600 094
Vid årets slut	20 027 683	18 895 281
<i>Akkumulerade avskrivningar enligt plan:</i>		
-Vid årets början	-18 459 718	-17 686 978
-Årets avskrivning enligt plan	-187 332	-178 697
-Årets omräkningsdifferenser	-1 102 809	-594 043
Vid årets slut	-19 749 859	-18 459 718
<b>Redovisat värde vid årets slut</b>	<b>277 824</b>	<b>435 563</b>

Av anskaffad goodwill avser 4 869 124 kr koncernintern goodwill och skrivs av på 5 år samt övrig goodwill skrivs av på 5 år.

**Not 14 Inventarier, verktyg och installationer**

	2022-12-31	2021-12-31
<b>Koncern</b>		
<i>Akkumulerade anskaffningsvärden:</i>		
-Vid årets början	55 626 516	54 928 206
-Nyanskaffningar	8 747 386	2 259 843
-Avyttringar och utrangeringar	-2 151 567	-3 432 949
-Årets omräkningsdifferenser	2 588 908	1 871 416
-Vid årets slut	64 811 243	55 626 516
<i>Akkumulerade avskrivningar enligt plan:</i>		
-Vid årets början	-43 543 717	-39 610 099
-Återförda avskrivningar på avyttringar och utrangeringar	2 151 567	3 403 201
-Årets avskrivning	-5 695 188	-6 164 172
-Årets omräkningsdifferenser	-2 192 961	-1 172 647
-Vid årets slut	-49 280 299	-43 543 717
<b>Redovisat värde vid årets slut</b>	<b>15 530 944</b>	<b>12 082 799</b>

2023062718130

**Not 15 Andelar i koncernföretag**

	2022-12-31	2021-12-31
<i>Ackumulerade anskaffningsvärden:</i>		
-Vid årets början	28 769 718	28 769 718
<b>Redovisat värde vid årets slut</b>	<b>28 769 718</b>	<b>28 769 718</b>

**Spec av moderföretagets och koncernens innehav av andelar i koncernföretag**

Ägarandelen av kapitalet avses, vilket även överensstämmer med andelen av rösterna för totalt antal aktier.

<i>Dotterföretag / Org nr / Säte</i>	<i>Antal andelar</i>	<i>i %</i>	<i>Redovisat värde</i>
Nudie Jeans Marketing AB, 556628-9277, Göteborg	4 020	100	6 000 000
Nudie Jeans Retail AB, 556694-2560, Göteborg	1 000	100	1 100 000
Nudie Jeans AS, 992 137 878, Oslo, Norge	1 000	100	5 797 862
Nudie Jeans Germany GmbH, HRB 43914, Tyskland	1	100	269 500
Nudie Jeans UK Ltd, 0795339, London England	100	100	1 090
Nudie Jeans Srl, 08596470966, Milano, Italien	1	100	80 083
Nudie Jeans Inc, EIN 90-1029521, Delaware, USA	1	100	3 251 108
Nudie Jeans BV, 855377185, Amsterdam, Nederländerna	1	100	9
Nudie Jeans Pty Ltd, 607113431, Sydney, Australien	100	60	12 080 362
Nudie Jeans GmbH, CHE 317 536 115, Zug, Schweiz	200	100	189 704
Nudie Jeans Limited, 9429050167517, Auckland, Nya Zeeland	100	60	-
			<b>28 769 718</b>

	Redovisat resultat	Eget kapital
Nudie Jeans Marketing AB, 556628-9277, Göteborg	-11 047 520	84 832 090
Nudie Jeans Retail AB, 556694-2560, Göteborg	339 612	7 708 425
Nudie Jeans AS, 992 137 878, Oslo, Norge	696 210	2 297 319
Nudie Jeans Germany GmbH, HRB 43914, Tyskland	1 238 958	7 291 076
Nudie Jeans UK Ltd, 0795339, London England	4 905 299	31 070 591
Nudie Jeans Srl, 08596470966, Milano, Italien	879 090	5 104 624
Nudie Jeans Inc, EIN 90-1029521, Delaware, USA	-303 762	-31 688 120
Nudie Jeans BV, 855377185, Amsterdam, Nederländerna	311 650	-9 359 439
Nudie Jeans Pty Ltd, 607113431, Sydney, Australien	17 630 241	38 709 869
Nudie Jeans GmbH, CHE 317 536 115, Zug, Schweiz	-309 204	-352 979
Nudie Jeans Limited, 9429050167517, Auckland, Nya Zeeland	234 202	241 692
		<b>135 855 148</b>

*Ar*

### Not 16 Fordringar hos koncernföretag

	2022-12-31	2021-12-31
<b>Koncern</b>		
<i>Ackumulerade anskaffningsvärden:</i>		
-Tillkommande fordringar	1 860 000	
-Vid årets slut	1 860 000	-
<i>Ackumulerade nedskrivningar:</i>		
-Vid årets slut	-	-
<b>Redovisat värde vid årets slut</b>	<b>1 860 000</b>	<b>-</b>
<b>Moderföretag</b>		
<i>Ackumulerade anskaffningsvärden:</i>		
-Tillkommande fordringar	10 339 220	
-Vid årets slut	10 339 220	-
<i>Ackumulerade nedskrivningar:</i>		
-Vid årets slut	-	-
<b>Redovisat värde vid årets slut</b>	<b>10 339 220</b>	<b>-</b>

### Not 17 Uppskjuten skatt

<i>Koncernen</i>	<i>Underskottsavdrag Uppskjuten skattefordran</i>	
Underskottsavdrag beräknat utifrån gällande skattesats (20,6%)	10 522 760	2 167 668
Övriga temporära skillnader		1 457 061
	<b>10 522 760</b>	<b>3 624 729</b>
	<b>10 522 760</b>	<b>3 624 729</b>

### Not 18 Andra långfristiga fordringar

	2022-01-01- 2022-12-31	2021-01-01- 2021-12-31
<i>Ackumulerade anskaffningsvärden:</i>		
-Vid årets början	5 667 232	5 441 761
-Tillkommande fordringar	1 205 805	275 263
-Reglerade fordringar	-200 000	-337 731
-Årets valutakursdifferenser	434 052	287 939
<b>Redovisat värde vid årets slut</b>	<b>7 107 089</b>	<b>5 667 232</b>

Fordringarna avser deposition för hyreskontrakt.

**Not 19 Förutbetalda kostnader och upplupna intäkter**

	2022-12-31	2021-12-31
<b>Koncern</b>		
Förutbetalda kostnader	9 646 954	6 687 136
Upplupna intäkter	117 823	488 425
	<b>9 764 777</b>	<b>7 175 561</b>
<b>Moderföretag</b>		
	-	-

**Not 20 Disposition av vinst eller förlust**

Styrelsen föreslår att fritt eget kapital, kronor 39 080 702 kronor, disponeras enligt följande:

Balanseras i ny räkning	39 080 702
<b>Summa</b>	<b>39 080 702</b>

**Not 21 Långfristiga räntebärande skulder**

	2022-12-31	2021-12-31
<b>Koncern</b>		
Långfristigt lån	4 166 685	14 166 681
<b>Redovisat värde vid årets slut</b>	<b>4 166 685</b>	<b>14 166 681</b>
Belopp varmed skuldposten förväntas betalas efter mer än tolv månader från balansdagen	4 166 685	14 166 681
Belopp varmed skuldposten förväntas betalas efter mer än fem år från balansdagen	-	-

**Not 22 Upplupna kostnader och förutbetalda intäkter**

	2022-01-01- 2022-12-31	2021-01-01- 2021-12-31
<b>Koncern</b>		
Upplupna semesterlöner	10 053 233	10 562 260
Upplupen lön	1 530 664	739 026
Upplupna sociala avgifter	2 372 781	2 608 578
Upplupen provision	880 149	762 773
Övriga upplupna kostnader	5 232 636	5 513 191
Förutbetalda intäkter	-	290 700
	<b>20 069 463</b>	<b>20 476 528</b>

### Not 23 Ställda säkerheter och eventualförpliktelser

<i>Koncernen</i>	2022-12-31	2021-12-31
<i>Ställda säkerheter för egna skulder och avsättningar</i>		
<i>Företagsinteckningar</i>	19 000 000	19 000 000
<b>Summa</b>	<b>19 000 000</b>	<b>19 000 000</b>
<i>Eventualförpliktelser</i>		-
	-	-
<i>Moderbolaget</i>		
<i>Ställda säkerheter för egna skulder och avsättningar</i>		-
<i>Borgensförbindelser till förmån för dotterbolag</i>	18 734 133	28 697 195
<b>Summa</b>	<b>18 734 133</b>	<b>28 697 195</b>

### Not 24 Väsentliga händelser efter räkenskapsårets slut

Inga väsentliga händelser efter räkenskapsårets slut.

### Not 25 Övriga upplysningar till kassaflödesanalysen

<i>Justering för poster som inte ingår i kassaflödet</i>	2022-12-31	2021-12-31
<i>Koncernen</i>		
<i>Avskrivningar</i>	6 783 292	7 220 134
<i>Utrangering</i>		29 748
<i>Koncernbidrag</i>	1 141 913	
	<b>7 925 205</b>	<b>7 249 882</b>
<i>Förvärv av finansiella anläggningstillgångar</i>	2022-12-31	2021-12-31
<i>Koncernen</i>		
<i>Depositioner avseende hyreskontrakt</i>	1 205 805	225 471
	<b>1 205 805</b>	<b>225 471</b>

### Not 26 Koncernuppgifter

Nudie Jeans AB är helägt dotterbolag till Svenska Jeans Holding AB (556918-0796) med säte i Göteborg, Sverige.

Under början av 2023 har en ägarförändring skett i Svenska Jeans Holding AB vilket medför att Svenska Jeans Holding AB därefter är ett delägt (66%) dotterföretag till Boogie Woogie i Göteborg AB (556854-2178, säte i Göteborg, Sverige). Boogie Woogie i Göteborg AB är helägt av Joakim Levin. Resterande 34% i Svenska Jeans Holding AB ägs av Maria Levin.

Av moderföretagets totala inköp och försäljning mätt i kronor avser 0% av inköpen och 0% av försäljningen andra företag inom hela den företagsgrupp som företaget tillhör.

### Not 27 Nyckeltalsdefinitioner

Rörelsemarginal: Rörelseresultat / Nettoomsättning


Balansomslutning: Totala tillgångar

Avkastning på eget kapital: Resultat efter finansiella poster / justerat eget kapital

Soliditet: Totalt eget kapital / Totala tillgångar

### Underskrifter


Göteborg 10 Maj 2023



Maria Levin



Erik Sollenberg

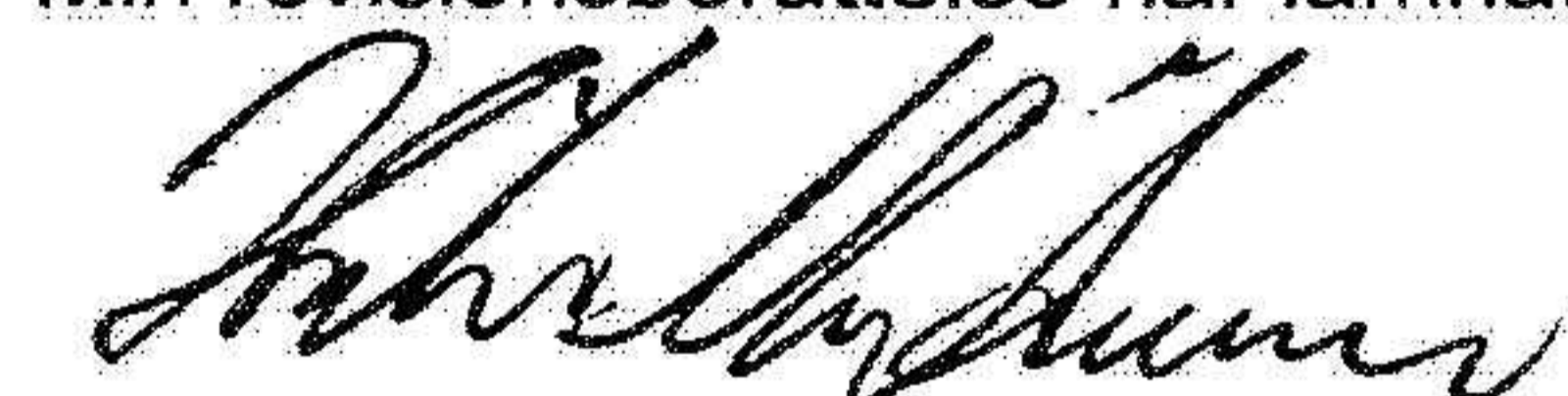


Joakim Levin



Björn Johansson, Styrelseordförande

Min revisionsberättelse har lämnats den 10 Maj 2023



Håkan Mårtensson  
Auktoriserad revisor



2023062718136

## REVISIONSBERÄTTELSE

Till bolagsstämman i Nudie Jeans AB  
Org.nr. 556767-9427

### Rapport om årsredovisningen och koncernredovisningen

#### Uttalanden

Jag har utfört en revision av årsredovisningen och koncernredovisningen för Nudie Jeans AB för år 2022.

Enligt min uppfattning har årsredovisningen och koncernredovisningen upprättats i enlighet med årsredovisningslagen och ger en i alla väsentliga avseenden rättvisande bild av moderbolagets och koncernens finansiella ställning per den 31 december 2022 och av dessas finansiella resultat och kassaflöde för året enligt årsredovisningslagen. Förvaltningsberättelsen är förenlig med årsredovisningens och koncernredovisningens övriga delar.

Jag tillstyrker därför att bolagsstämman fastställer resultaträkningen och balansräkningen för moderbolaget och för koncernen.

#### Grund för uttalanden

Jag har utfört revisionen enligt International Standards on Auditing (ISA) och god revisionsred i Sverige. Mitt ansvar enligt dessa standarder beskrivs närmare i avsnittet "Revisorns ansvar". Jag är oberoende i förhållande till moderbolaget och koncernen enligt god revisionsred i Sverige och har i övrigt fullgjort mitt yrkesetiska ansvar enligt dessa krav.

Jag anser att de revisionsbevis jag har inhämtat är tillräckliga och ändamålsenliga som grund för mina uttalanden.

#### Styrelsens ansvar

Det är styrelsen som har ansvaret för att årsredovisningen och koncernredovisningen upprättas och att de ger en rättvisande bild enligt årsredovisningslagen. Styrelsen ansvarar även för den interna kontroll som den bedömer är nödvändig för att upprätta en årsredovisning och koncernredovisning som inte innehåller några väsentliga felaktigheter, vare sig dessa beror på oegentligheter eller på fel.

Vid upprättandet av årsredovisningen och koncernredovisningen ansvarar styrelsen för bedömningen av bolagets och koncernens förmåga att fortsätta verksamheten. Den upplyser, när så är tillämpligt, om förhållanden som kan påverka förmågan att fortsätta verksamheten och att använda antagandet om fortsatt drift. Antagandet om fortsatt drift tillämpas dock inte om styrelsen avser att likvidera bolaget, upphöra med verksamheten eller inte har något realistiskt alternativ till att göra något av detta.

#### Revisorns ansvar

Mina mål är att uppnå en rimlig grad av säkerhet om huruvida årsredovisningen och koncernredovisningen som helhet inte innehåller några väsentliga felaktigheter, vare sig dessa beror på oegentligheter eller på fel, och att lämna en revisionsberättelse som innehåller mina uttalanden. Rimlig säkerhet är en hög grad av säkerhet, men är ingen garanti för att en revision som utförs enligt ISA och god revisionsred i Sverige alltid kommer att upptäcka en väsentlig felaktighet om en sådan finns.

Felaktigheter kan uppstå på grund av oegentligheter eller fel och anses vara väsentliga om de enskilt eller tillsammans rimligen kan förväntas påverka de ekonomiska beslut som användare fattar med grund i årsredovisningen och koncernredovisningen.

Som del av en revision enligt ISA använder jag professionellt omdöme och har en professionellt skeptisk inställning under hela revisionen. Dessutom:

- identifierar och bedömer jag riskerna för väsentliga felaktigheter i årsredovisningen och koncernredovisningen, vare sig dessa beror på oegentligheter eller på fel, utformar och utför granskningsåtgärder bland annat utifrån dessa risker och inhämtar revisionsbevis som är tillräckliga och ändamålsenliga för att utgöra en grund för mina uttalanden. Risker för att inte upptäcka en väsentlig felaktighet till följd av oegentligheter är högre än för en väsentlig felaktighet som beror på fel, eftersom oegentligheter kan innefatta agerande i maskopi, förfalskning, avsiktliga utelämnanden, felaktig information eller åsidosättande av intern kontroll.
- skaffar jag mig en förståelse av den del av bolagets interna kontroll som har betydelse för min revision för att utforma granskningsåtgärder som är lämpliga med hänsyn till omständigheterna, men inte för att uttala mig om effektiviteten i den interna kontrollen.
- utvärderar jag lämpligheten i de redovisningsprinciper som används och rimligheten i styrelsens uppskattningar i redovisningen och tillhörande upplysningar.
- drar jag en slutsats om lämpligheten i att styrelsen använder antagandet om fortsatt drift vid upprättandet av årsredovisningen och koncernredovisningen. Jag drar också en slutsats, med grund i de inhämtade revisionsbevisen, om huruvida det finns någon väsentlig osäkerhetsfaktor som avser sådana händelser eller förhållanden som kan leda till betydande tvivel om bolagets och koncernens förmåga att fortsätta verksamheten. Om jag drar slutsatsen att det finns en väsentlig osäkerhetsfaktor, måste jag i revisionsberättelsen fästa uppmärksamheten på upplysningarna i årsredovisningen och koncernredovisningen om den väsentliga osäkerhetsfaktorn eller, om sådana upplysningar är otillräckliga, modifiera uttalandet om årsredovisningen och koncernredovisningen. Mina slutsatser baseras på de revisionsbevis som inhämtas fram till datumet för revisionsberättelsen. Dock kan framtida händelser eller förhållanden göra att ett bolag och en koncern inte längre kan fortsätta verksamheten.
- utvärderar jag den övergripande presentationen, strukturen och innehållet i årsredovisningen och koncernredovisningen, däribland upplysningarna, och om årsredovisningen och koncernredovisningen återger de underliggande transaktionerna och händelserna på ett sätt som ger en rättvisande bild.
- inhämtar jag tillräckliga och ändamålsenliga revisionsbevis avseende den finansiella informationen i enheterna eller affärsaktiviteterna inom koncernen för att göra ett uttalande avseende koncernredovisningen. Jag ansvarar för styrning, övervakning och utförande av koncernrevisionen. Jag är ensam ansvarig för mina uttalanden.



2023062718137

Jag måste informera styrelsen om bland annat revisionens planerade omfattning och inriktning samt tidpunkten för den. Jag måste också informera om betydelsefulla iakttagelser under revisionen, däribland de eventuella betydande brister i den interna kontrollen som jag identifierat.

#### **Rapport om andra krav enligt lagar och andra författningar**

##### *Uttalanden*

Utöver min revision av årsredovisningen och koncernredovisningen har jag även utfört en revision av styrelsens förvaltning för Nudie Jeans AB för år 2022 samt av förslaget till dispositioner beträffande bolagets vinst eller förlust.

Jag tillstyrker att bolagsstämman disponerar vinsten enligt förslaget i förvaltningsberättelsen och beviljar styrelsens ledamöter ansvarsfrihet för räkenskapsåret.

##### *Grund för uttalanden*

Jag har utfört revisionen enligt god revisionssed i Sverige. Mitt ansvar enligt denna beskrivs närmare i avsnittet "Revisorns ansvar". Jag är oberoende i förhållande till moderbolaget och koncernen enligt god revisorssed i Sverige och har i övrigt fullgjort mitt yrkesetiska ansvar enligt dessa krav.

Jag anser att de revisionsbevis jag har inhämtat är tillräckliga och ändamålsenliga som grund för mina uttalanden.

##### *Styrelsens ansvar*

Det är styrelsen som har ansvaret för förslaget till dispositioner beträffande bolagets vinst eller förlust. Vid förslag till utdelning innefattar detta bland annat en bedömning av om utdelningen är försvarlig med hänsyn till de krav som bolagets och koncernens verksamhetsart, omfattning och risker ställer på storleken av bolagets och koncernens egna kapital, konsolideringsbehov, likviditet och ställning i övrigt.

Styrelsen ansvarar för bolagets organisation och förvaltningen av bolagets angelägenheter. Detta innefattar bland annat att fortlöpande bedöma bolagets och koncernens ekonomiska situation och att tillse att bolagets organisation är utformad så att bokföringen, medelsförvaltningen och bolagets ekonomiska angelägenheter i övrigt kontrolleras på ett betryggande sätt.

##### *Revisorns ansvar*

Mitt mål beträffande revisionen av förvaltningen, och därmed mitt uttalande om ansvarsfrihet, är att inhämta revisionsbevis för att med en rimlig grad av säkerhet kunna bedöma om någon styrelseledamot i något väsentligt avseende:

- företagit någon åtgärd eller gjort sig skyldig till någon försummelse som kan föranleda ersättningsskyldighet mot bolaget, eller
- på något annat sätt handlat i strid med aktiebolagslagen, årsredovisningslagen eller bolagsordningen.

Mitt mål beträffande revisionen av förslaget till dispositioner av bolagets vinst eller förlust, och därmed mitt uttalande om detta, är att med rimlig grad av säkerhet bedöma om förslaget är förenligt med aktiebolagslagen.

Rimlig säkerhet är en hög grad av säkerhet, men ingen garanti för att en revision som utförs enligt god revisionssed i Sverige alltid kommer att upptäcka åtgärder eller försummelser som kan föranleda ersättningsskyldighet mot bolaget, eller att ett förslag till dispositioner av bolagets vinst eller förlust inte är förenligt med aktiebolagslagen.

Som en del av en revision enligt god revisionssed i Sverige använder jag professionellt omdöme och har en professionellt skeptisk inställning under hela revisionen. Granskningen av förvaltningen och förslaget till dispositioner av bolagets vinst eller förlust grundar sig främst på revisionen av räkenskaperna. Vilka tillkommande granskningsåtgärder som utförs baseras på min professionella bedömning med utgångspunkt i risk och väsentlighet.

Det innebär att jag fokuserar granskningen på sådana åtgärder, områden och förhållanden som är väsentliga för verksamheten och där avsteg och överträdelser skulle ha särskild betydelse för bolagets situation. Jag går igenom och prövar fattade beslut, beslutsunderlag, vidtagna åtgärder och andra förhållanden som är relevanta för mitt uttalande om ansvarsfrihet. Som underlag för mitt uttalande om styrelsens förslag till dispositioner beträffande bolagets vinst eller förlust har jag granskat om förslaget är förenligt med aktiebolagslagen.

#### *Revisorns yttrande avseende den lagstadgade hållbarhetsrapporten*

##### *Uppdrag och ansvarsfördelning*

Det är styrelsen som har ansvaret för hållbarhetsrapporten för år 2022 och för att den är upprättad i enlighet med årsredovisningslagen.

##### *Granskningens inriktning och omfattning*

Min granskning har skett enligt FAR:s rekommendation RevR 12 Revisorns yttrande om den lagstadgade hållbarhetsrapporten. Detta innebär att min granskning av hållbarhetsrapporten har en annan inriktning och en väsentligt mindre omfattning jämfört med den inriktning och omfattning som en revision enligt International Standards on Auditing och god revisionssed i Sverige har. Jag anser att denna granskning ger mig tillräcklig grund för mitt uttalande.

##### *Uttalande*

En hållbarhetsrapport har upprättats.

Göteborg den 10 maj 2023

Håkan Mårtensson

Auktoriserad revisor