

Årsredovisning

för räkenskapsåret 2022-01-01 - 2022-12-31

Styrelsen och verkställande direktören för Segers Fabriker AB avger härmed följande årsredovisning.

Innehåll	Sida
Förvaltningsberättelse	2
Resultaträkning	4
Balansräkning	5
Kassaflödesanalys	7
Tilläggsupplysningar	
Redovisningsprinciper m.m.	8
Noter	9

Styrelsens säte: Borås

Företagets redovisningsvaluta: Svenska kronor (SEK).

Alla belopp redovisas, om inte annat anges, i kronor (kr).

Undertecknad VD i Segers Fabriker AB intygar härmed, dels att denna kopia av årsredovisningen överensstämmer med originalet, dels att resultaträkningen och balansräkningen fastställts på årsstämma den 7 juni 2023. Årsstämman beslöt att godkänna styrelsens förslag till vinstdisposition.

Borås den 7 juni 2023



Christian Nilsson

Förvaltningsberättelse

Information om verksamheten

Segers Fabriker AB är ett familjeföretag med samma filosofi som vid starten 1943 - att utveckla snygga och funktionella arbetskläder för kök, restaurang, hotell och vård. Design och produktutveckling tillsammans med försäljning, marknad och administration bedrivs i hyrd (av koncernen ägd) fastighet i Borås. Dotterbolaget Segers Benelux B.V. hanterar försäljningen i Holland och Belgien och via koncernens bolag i Estland sköts försäljningen i Baltikum.

Bolaget ägs av familjen Roger Larsson, nu i tredje generationen. Huvuddelen av bolagets lager och logistikhantering finns i koncernens fastigheter i Estland. Produktionsenheter finns i koncernens fastighet i Ukraina, samt i hyrda lokaler i Pakistan. Båda fabrikena har högsta möjliga betyg i BSCI Amfori.

Väsentliga händelser under räkenskapsåret och efter dess utgång

Efter att COVID-19 restriktionerna togs bort i början av 2022 ökade efterfrågan på bolagets produkter. Samtidigt, tack vare fokus på rätt affärer, stärkte bolaget totalt sett sina marginaler, trots ökade produkt- och omvärldskostnader. Detta i kombination med god kostnadskontroll gav ett starkt resultat för 2022.

24 februari invaderades Ukraina av Ryssland. Bolaget har en viktig fabrik i västra delen av Ukraina som hittills har klarat sig oskadd från angrepp och som fungerar som normalt tack vare investeringar i elverk och satellitkommunikation. Fabriken har gått för fullt och har till och med ökat antalet anställda under året, då internflyktingar med sömnadskompetens kommit till staden.

Bolagets lager på färdiga produkter var onormalt låga hösten 2021 och årsskiftet 2021/2022. Lagernivåerna har successivt ökat under 2022 och är vid året slut väl tilltagna.

Flera utvecklingsprojekt, främst digitala sådana, har genomförts under 2022 för ökad effektivitet och kundservice.

Under tidig sommar 2022 och fram till våren 2023 har Sverige och Världen drabbats av en lågkonjunktur. Bolagets huvudsakliga målgrupp, restaurangbranschen, har klarat sig väl men viss oro för en vikande efterfrågan som en konsekvens av att konsumenten har mindre pengar att spendera föreligger.

Förväntad framtida utveckling samt risker och osäkerhetsfaktorer

Det finns ett flertal faktorer som kan påverka bolaget resultat och verksamhet. En del hanteras genom egna aktiviteter, andra påverkas av yttre faktorer. Bolaget är beroende av fabriken i Ukraina men om störningar uppstår så finns en framarbetad plan som kan verkställas med kort varsel där produktionen flyttas till bolagets andra fabrik i Pakistan.

Hur lång och djup den pågående lågkonjunkturen är påverkar bolaget. En tydligt positiv tillväxtpotential på längre sikt kvarstår dock, både på nuvarande marknader och nya.

Risker och osäkerhetsfaktorer finns relaterat till valutor (främst USD, EUR) och externa faktorer i produktionsländerna.

Miljöpåverkan

Bolaget bedriver ingen tillstånds- eller anmälningspliktig verksamhet enligt miljöbalken. Segers har under året reviderats enligt ISO 9001/14001 och fortsatt arbeta med andelen miljöbättre produkter via egna märkningen Segers Green.

Ägarförhållanden

Bolaget är ett helägt dotterbolag till Alelunds Holding AB (org nr 556697-2724).

Flerårsöversikt	2022	2021	2020	2019
Nettoomsättning (tkr)	110 675	86 138	76 754	91 202
Resultat efter finansiella poster (tkr)	11 492	-36	-3 356	-1 518
Rörelsemarginal (%)	10,5%	-0,9%	-1,1%	-1,5%
Avkastning på eget kapital (%)	35,0%	-0,1%	-11,3%	-4,5%
Balansomslutning (tkr)	62 001	39 533	43 776	44 606
Soliditet (%)	60,3%	71,7%	64,5%	70,5%
Medelantal anställda	22	22	22	24

Nyckeltalsdefinitioner framgår av not 21.

Förändring av eget kapital

	Aktie- kapital	Reserv- fond	Balanserat resultat	Årets resultat
Ingående balans 2021-01-01	500 000	100 000	24 715 857	-2 649 787
Overföring resultat föregående år	0	0	-2 649 787	2 649 787
Lämnad utdelning	0	0	0	0
Årets resultat	0	0	0	521 062
Utgående balans 2021-12-31	500 000	100 000	22 066 070	521 062
Överföring resultat föregående år	0	0	521 062	-521 062
Lämnad utdelning	0	0	0	0
Årets resultat	0	0	0	7 740 555
Utgående balans 2022-12-31	500 000	100 000	22 587 132	7 740 555

Förslag till resultatdisposition

Styrelsen föreslår att till förfogande stående medel

	Not
Balanserat resultat	22 587 132
Årets resultat	7 740 555
	22 30 327 687
disponeras så att	
till aktieägare utdelas (1 400 kronor per aktie)	7 000 000
i ny räkning överföres	23 327 687
	30 327 687

Resultaträkning

	Not	2022-01-01 -2022-12-31	2021-01-01 -2021-12-31
Nettoomsättning	1,5	110 675 320	86 137 898
Övriga rörelseintäkter	1	2 227 876	429 043
		112 903 196	86 566 941
<i>Rörelsens kostnader</i>			
Råvaror och förnödenheter		-320 487	-134 804
Handelsvaror	5	-62 318 725	-52 156 007
Övriga externa kostnader	2,3,5	-16 197 001	-14 707 147
Personalkostnader	4	-21 398 600	-19 605 783
Avskrivningar av materiella och immateriella anläggningstillgångar	11,12,13	-70 315	-692 151
Övriga rörelsekostnader		-991 998	-17 701
		-101 297 126	-87 313 593
Rörelseresultat		11 606 070	-746 652
<i>Resultat från finansiella investeringar</i>			
Resultat från andelar i koncernföretag	6	-53 000	807 000
Övriga ränteintäkter och liknande resultatposter	7	611	293
Räntekostnader och liknande resultatposter	8	-61 702	-96 378
		-114 091	710 915
Resultat efter finansiella poster		11 491 979	-35 737
Bokslutsdispositioner	9	-1 623 000	557 000
Resultat före skatt		9 868 979	521 263
Skatt på årets resultat	10	-2 128 424	-201
Årets resultat		7 740 555	521 062

Balansräkning

	Not	2022-12-31	2021-12-31
TILLGÅNGAR			
Anläggningstillgångar			
<i>Immateriella anläggningstillgångar</i>			
Balanserade utgifter för dataprogram	11	0	51 500
		0	51 500
<i>Materiella anläggningstillgångar</i>			
Förbättringsutgifter på annans fastighet	12	96 385	105 635
Inventarier, verktyg och installationer	13	9 565	19 130
		105 950	124 765
<i>Finansiella anläggningstillgångar</i>			
Andelar i koncernföretag	14	545 163	545 163
		545 163	545 163
Summa anläggningstillgångar		651 113	721 428
Omsättningstillgångar			
<i>Varulager m.m.</i>			
Råvaror och förnödenheter		141 089	129 095
Färdiga varor och handelsvaror		30 295 371	14 873 425
		30 436 460	15 002 520
<i>Kortfristiga fordringar</i>			
Kundfordringar		9 960 291	8 411 961
Fordringar hos koncernföretag		4 664 060	1 860 264
Aktuella skattefordringar		0	489 018
Övriga fordringar		1 226 667	821 303
Förutbetalda kostnader och upplupna intäkter	15	691 617	548 512
		16 542 635	12 131 058
<i>Kassa och bank</i>	16	14 370 572	11 677 547
Summa omsättningstillgångar		61 349 667	38 811 125
SUMMA TILLGÅNGAR		62 000 780	39 532 553

Balansräkning	Not	2022-12-31	2021-12-31
EGET KAPITAL OCH SKULDER			
<i>Eget kapital</i>			
<i>Bundet eget kapital</i>			
Aktiekapital (5 000 aktier)		500 000	500 000
Reservfond		100 000	100 000
		600 000	600 000
<i>Fritt eget kapital</i>			
Balanserat resultat		22 587 132	22 066 070
Årets resultat		7 740 555	521 062
		30 327 687	22 587 132
Summa eget kapital		30 927 687	23 187 132
Obeskattade reserver	17	8 137 696	6 514 696
<i>Kortfristiga skulder</i>			
Förskott från kunder		4 158	5 609
Leverantörsskulder		1 605 695	1 954 364
Skulder till koncernföretag		11 882 317	2 306 928
Aktuella skatteskulder		1 638 973	0
Övriga skulder		1 812 892	1 356 546
Upplupna kostnader och förutbetalda intäkter	19	5 991 362	4 207 278
		22 935 397	9 830 725
SUMMA EGET KAPITAL OCH SKULDER		62 000 780	39 532 553

Kassaflödesanalys

	Not	2022-01-01 -2022-12-31	2021-01-01 -2021-12-31
Den löpande verksamheten			
Resultat efter finansnetto		11 491 979	-35 737
Justeringar för poster som inte ingår i kassaflödet			
Avskrivningar och nedskrivningar		123 315	692 151
Vinst vid försäljning av inventarier		0	-2 000
Återföring nedskrivning		0	-807 000
		11 615 294	-152 586
Betald inkomstskatt		-433	-61 401
Kassaflöde från den löpande verksamheten före förändringar av rörelsekapital		11 614 861	-213 987
<i>Förändringar i rörelsekapital</i>			
Förändring av varulager		-15 433 940	9 223 087
Förändring av rörelsefordringar		-4 953 595	-2 410 770
Förändring av rörelseskulder		11 465 699	-4 207 195
Kassaflöde från den löpande verksamheten		2 693 025	2 391 135
<i>Investeringsverksamheten</i>			
Försäljning av materiella anläggningstillgångar		0	2 000
Kassaflöde från investeringsverksamheten		0	2 000
Årets kassaflöde		2 693 025	2 393 135
Likvida medel vid årets början		11 677 547	9 284 412
Likvida medel vid årets slut	16	14 370 572	11 677 547

Tilläggsupplysningar

Redovisningsprinciper m.m.

Allmänna redovisningsprinciper

Årsredovisningen har upprättats enligt årsredovisningslagen (1995:1554) och BFNAR 2012:1 Årsredovisning och koncernredovisning (K3):

Koncern tillhörighet

Närmast överordnade moderföretag som upprättar koncernredovisning i vilken företaget ingår är Alelunds Holding AB (org.nr. 556697-2724) med säte i Borås, vilket även är moderföretag för hela koncernen.

Koncernredovisning

Företaget är ett moderföretag men upprättar ingen koncernredovisning med hänvisning till undantagsregeln i årsredovisningslagen 7 kap. 2 §.

Intäktsredovisning

Inkomsten redovisas till verkligt värde av vad företaget fått eller kommer att få. Det innebär att företaget redovisar inkomsten till nominellt värde (fakturabelopp). Avdrag görs för lämnade rabatter.

Vid försäljning av varor redovisas normalt inkomsten som intäkt när de väsentliga förmåner och risker som är förknippade med ägandet av varan har överförts från företaget till köparen.

Ersättning i form av ränta, royalty eller utdelning redovisas som intäkt när det är sannolikt att företaget kommer att få de ekonomiska fördelar som är förknippade med transaktionen och när inkomsten kan beräknas på ett tillförlitligt sätt.

Ränta redovisas som intäkt enligt den s.k. effektivräntemetoden.

Statliga bidrag intäktsredovisas i den period som de är hänförliga till.

Redovisning av leasingavtal

Företaget redovisar samtliga leasingavtal, såväl finansiella som operationella, som operationella leasingavtal.

Se vidare not 3.

Ersättning till anställda efter avslutad anställning

I företaget finns endast avgiftsbestämda pensionsplaner. Som avgiftsbestämda planer klassificeras planer där fastställda avgifter betalas och det inte finns förpliktelser att betala något ytterligare, utöver dessa avgifter.

Utgifter för avgiftsbestämda planer redovisas som en kostnad under den period de anställda utför de tjänster som ligger till grund för förpliktelsen.

Anläggningstillgångar

Materiella anläggningstillgångar redovisas till anskaffningsvärde minskat med ackumulerade avskrivningar och eventuella nedskrivningar.

Materiella anläggningstillgångar har delats upp på betydande komponenter när komponenterna har väsentligt olika nyttjandeperioder.

Avskrivningsbart belopp utgörs av anskaffningsvärdet minskat med ett beräknat restvärde om detta är väsentligt. Avskrivning sker linjärt över den förväntade nyttjandeperioden.

Följande avskrivningstider tillämpas:

Immateriella anläggningstillgångar

Balanserade utgifter för dataprogram, 5 år

Materiella anläggningstillgångar

Förbättringsutgifter på annans fastighet 20 år

Inventarier, verktyg och installationer 5 år

Varulager

Varulagret har värderats till det lägsta av dess anskaffningsvärde och dess nettoförsäljningsvärde på balansdagen. Med nettoförsäljningsvärdet avses varornas beräknade försäljningspris minskat med försäljningskostnader. Den valda värderingsmetoden innebär att eventuell inkurans i varulagret har beaktats.

Omräkning av poster i utländsk valuta

Fordringar och skulder i utländsk valuta har värderats till balansdagens kurs. Kursvinster och kursförluster på rörelsefordringar och rörelseskulder redovisas i rörelseresultatet medan kursvinster och kursförluster på finansiella fordringar och skulder redovisas som finansiella poster.

Fordringar, skulder och avsättningar

Om inget annat anges ovan värderas kortfristiga fordringar till det lägsta av dess anskaffningsvärde och det belopp varmed de beräknas bli reglerade. Långfristiga fordringar och långfristiga skulder värderas efter det första värderingstillfället till upplupet anskaffningsvärde. Övriga skulder och avsättningar värderas till de belopp varmed de beräknas bli reglerade. Övriga tillgångar redovisas till anskaffningsvärde om inget annat anges ovan.

Noter

Not 1 Nettoomsättningens och övriga rörelseintäkters fördelning

Nettoomsättningen fördelar sig på geografiska marknader enligt följande:

	2022	2021
Sverige	73 300 000	62 048 000
Norge	19 546 000	11 920 000
Övriga marknader	17 829 320	12 169 898
	110 675 320	86 137 898

Fördelning övriga rörelseintäkter

	2022	2021
Erhållna statliga bidrag	211 232	181 090
Övrigt	2 016 644	247 953
	2 227 876	429 043

Not 2 Arvode till revisorer

	2022	2021
Revisionsuppdraget	174 375	216 245
Övriga tjänster	40 700	38 400
	215 075	254 645

Not 3 Operationella leasingavtal

	2022	2021
Kostnadsförda leasingavgifter avseende operationella leasingavtal	2 140 556	2 185 336
Framtida minimileaseavgifter avseende ej uppsägningsbara operationella leasingavtal:		
Ska betalas inom 1 år	479 494	815 712
Ska betalas inom 2-5 år	245 559	999 978

Företaget har ej ingått några väsentliga leasingavtal varför samtliga leasingavtal redovisas som operationella leasingavtal.

Av årets kostnadsförda leasingavgifter ingår hyra lokaler av koncernbolagen Alélunds Fastighets AB och Segers Eesti OÜ med 1 623 259 kr (1 362 812 kr).

Not 4 Anställda och personalkostnader

Medelantalet anställda

	2022	2021
Män	10	10
Kvinnor	12	12
	22	22

Löner och andra ersättningar

	2022	2021
Styrelse och verkställande direktör	3 273 959	1 963 019
Övriga anställda	11 002 641	10 696 206
	14 276 600	12 659 225

Tantiem till styrelse och verkställande direktör ingår med 1 367 243 0

Pensions- och övriga sociala kostnader

Pensionskostnader för styrelse och verkställande direktör	422 621	300 048
Pensionskostnader för övriga anställda	1 357 118	1 669 294
Övriga sociala kostnader enligt lag och avtal	5 057 729	4 670 888
	6 837 468	6 640 230

2022-12-31 2021-12-31

Könsfördelning bland ledande befattningshavare

Andel kvinnor i styrelsen	0%	0%
Andel män i styrelsen	100%	100%
Andel kvinnor bland övriga ledande befattningshavare	17%	20%
Andel män bland övriga ledande befattningshavare	83%	80%

Not 5 Inköp och försäljning mellan koncernföretag

	2022	2021
Årets totala inköp som skett från andra företag inom koncernen (tkr)	79 279	44 117
Årets totala försäljning som skett till andra företag inom koncernen (tkr)	4 808	3 519

Not 6 Resultat från andelar i koncernföretag

	2022	2021
Nedskrivningar, fordringar koncernföretag	-53 000	0
Återföring av nedskrivningar	0	807 000
	-53 000	807 000

Not 7 Övriga ränteintäkter och liknande resultatposter

	2022	2021
Övriga ränteintäkter	611	293
	611	293

Not 8 Räntekostnader och liknande resultatposter

	2022	2021
Övriga räntekostnader	-61 702	-96 378
	-61 702	-96 378

Not 9 Bokslutsdispositioner

	2022	2021
Återföring från periodiseringsfond	1 821 000	557 000
Avsättning till periodiseringsfond	-3 444 000	0
	-1 623 000	557 000

Not 10 Skatt på årets resultat

	2022	2021
Aktuell skatt	2 128 424	218
Skatt på grund av ändrad beskattning	0	-17
	2 128 424	201

Redovisat resultat före skatt

	9 868 979	521 263
Skatt på redovisat resultat enligt gällande skattesats (20,6%):	2 033 009	107 380

Skatteeffekt av:

Ej avdragsgill nedskrivning	10 918	0
Ej skattepliktig återföring nedskrivning	0	-166 242
Ej avdragsgilla kostnader	55 295	44 912
Schablonintäkt periodiseringsfond	6 710	7 284
Ej skattepliktiga intäkter	-16	0
Skattemässig justering vid återföring periodiseringsfond	22 508	6 885

Aktuell skatt	2 128 424	218
----------------------	------------------	------------

Effektiv skattesats	21,6%	0,0%
---------------------	-------	------

Not 11 Balanserade utgifter för dataprogram

	2022-12-31	2021-12-31
Ingående anskaffningsvärden	2 059 880	2 059 880
Årets anskaffningar	0	0
Försäljningar/utrangeringar	0	0
Omklassificeringar	0	0
Utgående ackumulerade anskaffningsvärden	2 059 880	2 059 880
Ingående avskrivningar	-2 008 380	-1 338 920
Försäljningar/utrangeringar	0	0
Omklassificeringar	0	0
Årets avskrivningar	-51 500	-669 460
Utgående ackumulerade avskrivningar	-2 059 880	-2 008 380
Utgående redovisat värde	0	51 500

Not 12 Förbättringsutgifter på annans fastighet

	2022-12-31	2021-12-31
Ingående anskaffningsvärden	185 000	185 000
Årets anskaffningar	0	0
Försäljningar/utrangeringar	0	0
Utgående ackumulerade anskaffningsvärden	185 000	185 000
Ingående avskrivningar	-79 365	-70 115
Försäljningar/utrangeringar	0	0
Årets avskrivningar	-9 250	-9 250
Utgående ackumulerade avskrivningar	-88 615	-79 365
Utgående redovisat värde	96 385	105 635

Not 13 Inventarier, verktyg och installationer

	2022-12-31	2021-12-31
Ingående anskaffningsvärden	1 397 356	2 149 462
Årets anskaffningar	0	0
Försäljningar/utrangeringar	0	-752 106
Utgående ackumulerade anskaffningsvärden	1 397 356	1 397 356
Ingående avskrivningar	-1 378 226	-2 116 891
Försäljningar/utrangeringar	0	752 106
Årets avskrivningar	-9 565	-13 441
Utgående ackumulerade avskrivningar	-1 387 791	-1 378 226
Utgående redovisat värde	9 565	19 130

Not 14 Specifikation av andelar i koncernföretag

Namn	Kapital- andel	Rösträtts- andel	Antal andelar	Bokfört värde
Segers Eesti OÜ	100%	100%	100	500 000
Segers Benelux B.V.	100%	100%	5	45 163
				545 163

	Org.nr.	Säte
Segers Eesti OÜ	10015868	Tapa, Estland
Segers Benelux B.V.	Breda 59221402	Breda, Nederländerna

Not 15 Förutbetalda kostnader och upplupna intäkter

	2022-12-31	2021-12-31
Förutbetalda leasingavgifter	51 465	79 509
Förutbetalda försäkringspremier	148 380	151 932
Övriga förutbetalda kostnader	491 772	317 071
	691 617	548 512

Not 16 Likvida medel

	2022-12-31	2021-12-31
Kassa och bank	14 370 572	11 677 547
	14 370 572	11 677 547

Not 17 Obeskattade reserver

	2022-12-31	2021-12-31
Periodiseringsfond avsatt 2016	0	1 821 000
Periodiseringsfond avsatt 2017	2 586 696	2 586 696
Periodiseringsfond avsatt 2018	2 107 000	2 107 000
Periodiseringsfond avsatt 2022	3 444 000	0
	8 137 696	6 514 696

Not 18 Checkräkningskredit

	2022-12-31	2021-12-31
Beviljad kredit	12 000 000	12 000 000
Utnyttjad kredit	0	0

Not 19 Upplupna kostnader och förutbetalda intäkter

	2022-12-31	2021-12-31
Upplupna löner	1 572 329	208 182
Upplupna semesterlöner	1 559 778	1 737 841
Upplupna sociala avgifter	1 766 213	1 457 674
Övriga upplupna kostnader	1 093 042	803 581
	5 991 362	4 207 278

Not 20 Ställda säkerheter

	2022-12-31	2021-12-31
Säkerheter ställda för egna skulder till kreditinstitut:		
Företagsinteckningar	12 000 000	12 000 000
	12 000 000	12 000 000
Summa ställda säkerheter	12 000 000	12 000 000

Not 21 Nyckeltalsdefinitioner

Rörelsemarginal

Rörelseresultat i procent av nettoomsättningen

Justerat eget kapital

Eget kapital med tillägg för obeskattade reserver som reducerats med uppskjuten skatt.

Avkastning på eget kapital

Resultat efter finansiella poster i procent av genomsnittligt justerat eget kapital

Soliditet

Justerat eget kapital i procent av balansomslutning

Not 22 Förslag till resultatdisposition

Styrelsen föreslår att till förfogande stående medel

Balanserat resultat	22 587 132
Årets resultat	7 740 555
	30 327 687
disponeras så att	
till aktieägare utdelas (1 400 kronor per aktie)	7 000 000
i ny räkning överföres	23 327 687
	30 327 687

Not 23 Väsentliga händelser efter räkenskapsårets utgång

Inga väsentliga händelser har skett efter räkenskapsårets utgång.

Borås den 7 juni 2023



Mats Axell
Ordförande

Christian Nilsson
Verkställande direktör



Roger Larsson



Per-Olof Hygren



Benny Karlsson

Vår revisionsberättelse har lämnats den 7 juni 2023.
Ernst & Young AB



Peter Emanuelsson
Auktoriserad revisor



Revisionsberättelse

Till bolagsstämman i Segers Fabriker Aktiebolag, org.nr 556264-2362

Rapport om årsredovisningen

Vi har utfört en revision av årsredovisningen för Segers Fabriker Aktiebolag för räkenskapsåret 2022-01-01 – 2022-12-31.

Enligt vår uppfattning har årsredovisningen upprättats i enlighet med årsredovisningslagen och ger en i alla väsentliga avseenden rättvisande bild av Segers Fabriker Aktiebolags finansiella ställning per den 31 december 2022 och av dess finansiella resultat och kassaflöde för året enligt årsredovisningslagen. Förvaltningsberättelsen är förenlig med årsredovisningens övriga delar.

Vi tillstyrker därför att bolagsstämman fastställer resultaträkningen och balansräkningen.

Vi har utfört revisionen enligt International Standards on Auditing (ISA) och god revisionssed i Sverige. Vårt ansvar enligt dessa standarder beskrivs närmare i avsnittet Revisorns ansvar. Vi är oberoende i förhållande till Segers Fabriker Aktiebolag enligt god revisionssed i Sverige och har i övrigt fullgjort vårt yrkesetiska ansvar enligt dessa krav.

Vi anser att de revisionsbevis vi har inhämtat är tillräckliga och ändamålsenliga som grund för våra uttalanden.

Det är styrelsen och verkställande direktören som har ansvaret för att årsredovisningen upprättas och att den ger en rättvisande bild enligt årsredovisningslagen. Styrelsen och verkställande direktören ansvarar även för den interna kontroll som de bedömer är nödvändig för att upprätta en årsredovisning som inte innehåller några väsentliga felaktigheter, vare sig dessa beror på oegentligheter eller misstag.

Vid upprättandet av årsredovisningen ansvarar styrelsen och verkställande direktören för bedömningen av bolagets förmåga att fortsätta verksamheten. De upplyser, när så är tillämpligt, om förhållanden som kan påverka förmågan att fortsätta verksamheten och att använda antagandet om fortsatt drift. Antagandet om fortsatt drift tillämpas dock inte om styrelsen och verkställande direktören avser att likvidera bolaget, upphöra med verksamheten eller inte har något realistiskt alternativ till att göra något av detta.

Våra mål är att uppnå en rimlig grad av säkerhet om att årsredovisningen som helhet inte innehåller några väsentliga felaktigheter, vare sig dessa beror på oegentligheter eller misstag, och att lämna en revisionsberättelse som innehåller våra uttalanden. Rimlig säkerhet är en hög grad av säkerhet, men är ingen garanti för att en revision som utförs enligt ISA och god revisionssed i Sverige alltid kommer att upptäcka en väsentlig felaktighet om en sådan finns. Felaktigheter kan uppstå på grund av oegentligheter eller misstag och anses vara väsentliga om de enskilt eller tillsammans rimligen kan förväntas påverka de ekonomiska beslut som användare fattar med grund i årsredovisningen.

Som del av en revision enligt ISA använder vi professionellt omdöme och har en professionellt skeptisk inställning under hela revisionen. Dessutom:

- Identifierar och bedömer vi riskerna för väsentliga felaktigheter i årsredovisningen, vare sig dessa beror på oegentligheter eller misstag, utformar och utför granskningsåtgärder bland annat utifrån dessa risker och inhämtar revisionsbevis som är tillräckliga och ändamålsenliga för att utgöra en grund för våra uttalanden. Risken för att inte upptäcka en väsentlig felaktighet till följd av oegentligheter är högre än för en väsentlig felaktighet som beror på misstag, eftersom oegentligheter kan innefatta agerande i maskopi, förfalskning, avsiktliga utelämnanden, felaktig information eller åsidosättande av intern kontroll.
- skaffar vi oss en förståelse av den del av bolagets interna kontroll som har betydelse för vår revision för att utforma granskningsåtgärder som är lämpliga med hänsyn till omständigheterna, men inte för att uttala oss om effektiviteten i den interna kontrollen.
- utvärderar vi lämpligheten i de redovisningsprinciper som används och rimligheten i styrelsens och verkställande direktörens uppskattningar i redovisningen och tillhörande upplysningar.
- drar vi en slutsats om lämpligheten i att styrelsen och verkställande direktören använder antagandet om fortsatt drift vid upprättandet av årsredovisningen. Vi drar också en slutsats, med grund i de inhämtade revisionsbevisen, om det finns någon väsentlig osäkerhetsfaktor som avser sådana händelser eller förhållanden som kan leda till betydande tvivel om bolagets förmåga att fortsätta verksamheten. Om vi drar slutsatsen att det finns en väsentlig osäkerhetsfaktor, måste vi i revisionsberättelsen fästa uppmärksamheten på upplysningarna i årsredovisningen om den väsentliga osäkerhetsfaktorn eller, om sådana upplysningar är otillräckliga, modifiera uttalandet om årsredovisningen. Våra slutsatser baseras på de revisionsbevis som inhämtas fram till datumet för revisionsberättelsen. Dock kan framtida händelser eller förhållanden göra att ett bolag inte längre kan fortsätta verksamheten.
- utvärderar vi den övergripande presentationen, strukturen och innehållet i årsredovisningen, däribland upplysningarna, och om årsredovisningen återger de underliggande transaktionerna och händelserna på ett sätt som ger en rättvisande bild.

Vi måste informera styrelsen om bland annat revisionens planerade omfattning och inriktning samt tidpunkten för den. Vi måste också informera om betydelsefulla iakttagelser under revisionen, däribland de eventuella betydande brister i den interna kontrollen som vi identifierat.

Fotokopiens överensstämmelse
med originalet intygas:

Rapport om andra krav enligt lagar och andra författningar

Utöver vår revision av årsredovisningen har vi även utfört en revision av styrelsens och verkställande direktörens förvaltning av Segers Fabriker Aktiebolag för räkenskapsåret 2022-01-01 – 2022-12-31 samt av förslaget till dispositioner beträffande bolagets vinst eller förlust.

Vi tillstyrker att bolagsstämman disponerar vinsten enligt förslaget i förvaltningsberättelsen och beviljar styrelsens ledamöter och verkställande direktören ansvarsfrihet för räkenskapsåret.

Vi har utfört revisionen enligt god revisionsssed i Sverige. Vårt ansvar enligt denna beskrivs närmare i avsnittet Revisorns ansvar. Vi är oberoende i förhållande till Segers Fabriker Aktiebolag enligt god revisorssed i Sverige och har i övrigt fullgjort vårt yrkesetiska ansvar enligt dessa krav.

Vi anser att de revisionsbevis vi har inhämtat är tillräckliga och ändamålsenliga som grund för våra uttalanden.

Det är styrelsen som har ansvaret för förslaget till dispositioner beträffande bolagets vinst eller förlust. Vid förslag till utdelning innefattar detta bland annat en bedömning av om utdelningen är försvarlig med hänsyn till de krav som bolagets verksamhetsart, omfattning och risker ställer på storleken av bolagets egna kapital, konsolideringsbehov, likviditet och ställning i övrigt.

Styrelsen ansvarar för bolagets organisation och förvaltningen av bolagets angelägenheter. Detta innefattar bland annat att fortlöpande bedöma bolagets ekonomiska situation och att tillse att bolagets organisation är utformad så att bokföringen, medelsförvaltningen och bolagets ekonomiska angelägenheter i övrigt kontrolleras på ett betryggande sätt. Verkställande direktören ska sköta den löpande förvaltningen enligt styrelsens riktlinjer och anvisningar och bland annat vidta de åtgärder som är nödvändiga för att bolagets bokföring ska fullgöras i överensstämmelse med lag och för att medelsförvaltningen ska skötas på ett betryggande sätt.

Vårt mål beträffande revisionen av förvaltningen, och därmed vårt uttalande om ansvarsfrihet, är att inhämta revisionsbevis för att med en rimlig grad av säkerhet kunna bedöma om någon styrelseledamot eller verkställande direktören i något väsentligt avseende:

- företagit någon åtgärd eller gjort sig skyldig till någon försummelse som kan föranleda ersättningsskyldighet mot bolaget, eller
- på något annat sätt handlat i strid med aktiebolagslagen, årsredovisningslagen eller bolagsordningen.


Vårt mål beträffande revisionen av förslaget till dispositioner av bolagets vinst eller förlust, och därmed vårt uttalande om detta, är att med rimlig grad av säkerhet bedöma om förslaget är förenligt med aktiebolagslagen.

Rimlig säkerhet är en hög grad av säkerhet, men ingen garanti för att en revision som utförs enligt god revisionsssed i Sverige alltid kommer att upptäcka åtgärder eller försummelser som kan föranleda ersättningsskyldighet mot bolaget, eller att ett förslag till dispositioner av bolagets vinst eller förlust inte är förenligt med aktiebolagslagen.

Som en del av en revision enligt god revisionsssed i Sverige använder vi professionellt omdöme och har en professionellt skeptisk inställning under hela revisionen. Granskningen av förvaltningen och förslaget till dispositioner av bolagets vinst eller förlust grundar sig främst på revisioner av räkenskaperna. Vilka tillkommande granskningsåtgärder som utförs baseras på vår professionella bedömning med utgångspunkt i risk och väsentlighet. Det innebär att vi fokuserar granskningen på sådana åtgärder, områden och förhållanden som är väsentliga för verksamheten och där avsteg och överträdelser skulle ha särskild betydelse för bolagets situation. Vi går igenom och prövar fattade beslut, beslutsunderlag, vidtagna åtgärder och andra förhållanden som är relevanta för vårt uttalande om ansvarsfrihet. Som underlag för vårt uttalande om styrelsens förslag till dispositioner beträffande bolagets vinst eller förlust har vi granskat styrelsens motiverade yttrande samt ett urval av underlagen för detta för att kunna bedöma om förslaget är förenligt med aktiebolagslagen.

Borås den 07 juni 2023

Ernst & Young AB


Peter Emanuelsson
Auktoriserad revisor

Årsredovisning och koncernredovisning

för räkenskapsåret 2022-01-01 - 2022-12-31

Styrelsen för Alelunds Holding AB avger härmed följande
årsredovisning och koncernredovisning.

Innehåll	Sida
Förvaltningsberättelse	2
Koncernen	
Resultaträkning	5
Balansräkning	6
Kassaflödesanalys	8
Moderföretaget	
Resultaträkning	9
Balansräkning	10
Kassaflödesanalys	12
Tilläggsupplysningar	
Redovisningsprinciper m.m.	13
Noter	14

Styrelsens säte: Borås

Företagets redovisningsvaluta: Svenska kronor (SEK).

Alla belopp redovisas, om inte annat anges, i kronor (kr).

Fotokopians överensstämmelse
med originalet intygas:



Förvaltningsberättelse

Information om verksamheten

Alelunds Holding AB grundades 2006 och verksamheten består av tillverkning och försäljning av lätta yrkeskläder och profilplagg under varumärket Segers. Affärsverksamheten bedrivs idag i bolagets dotterbolag som förvärvades i januari 2006.

Alelunds Holding AB äger 100 % av aktierna i Segers Fabriker AB och Alelunds Fastighets AB.

Segers Fabriker AB vars verksamhet består av utveckling och försäljning av snygga och funktionella arbetskläder för kök, restaurang, hotell och vård bedrivs i fastighet i Borås som ägs av Alelunds Fastighets AB.

Segers Fabriker AB äger 100 % av aktierna i dotterbolaget Segers Benelux B.V., vars verksamhet i huvudsak består av försäljning. Samt 100 % av aktierna i dotterbolaget Segers Eesti OÜ, vars verksamhet i huvudsak består av produktions- och logistikarbete. Segers Eesti OÜ äger i sin tur 100% av aktierna i Segers Ukraine Ltd vars verksamhet i sin helhet består av produktion.

Sedan hösten 2020 äger Segers Eesti OÜ 80 % av aktierna i Segers Texhouse Pvt Ltd, vars verksamhet i sin helhet består av produktion.

Fabrikerna i Ukraina och Pakistan har högsta betyg i BSCI Amfori.

Väsentliga händelser under räkenskapsåret och efter dess utgång

Efter att COVID-19 restriktionerna togs bort i början av 2022 ökade efterfrågan på koncernens produkter. Samtidigt, tack vare fokus på rätt affärer, stärkte koncernen totalt sett sina marginaler, trots ökade produkt- och omvärldskostnader. Detta i kombination med god kostnadskontroll gav ett starkt resultat för 2022.

24 februari invaderades Ukraina av Ryssland. Koncernen har en viktig fabrik i västra delen av Ukraina som hittills har klarat sig oskadd från angrepp och som fungerar som normalt tack vare investeringar i elverk och satellitkommunikation. Fabriken har gått för fullt och har till och med ökat antalet anställda under året, då internflyktingar med sömnadskompetens kommit till staden.

Koncernens lager på färdiga produkter var onormalt låga hösten 2021 och årsskiftet 2021/2022. Lagernivåerna har successivt ökat under 2022 och är vid året slut väl tilltagna.

Flera utvecklingsprojekt, främst digitala sådana, har genomförts under 2022 för ökad effektivitet och kundservice.

Under tidig sommar 2022 och fram till våren 2023 har Sverige och Världen drabbats av en lågkonjunktur. Koncernens huvudsakliga målgrupp, restaurangbranschen, har klarat sig väl men viss oro för en vikande efterfrågan som en konsekvens av att konsumenten har mindre pengar att spendera föreligger

Förväntad framtida utveckling samt risker och osäkerhetsfaktorer

Det finns ett flertal faktorer som kan påverka koncernens resultat och verksamhet. En del hanteras genom egna aktiviteter, andra påverkas av yttre faktorer. Koncernen är beroende av fabriken i Ukraina men om störningar uppstår så finns en framarbetad plan som kan verkställas med kort varsel där produktionen flyttas till koncernens andra fabrik i Pakistan.

Hur lång och djup den pågående lågkonjunkturen är påverkar koncernen. En tydligt positiv tillväxtpotential på längre sikt kvarstår dock, både på nuvarande marknader och nya.

Risker och osäkerhetsfaktorer finns relaterat till valutor (främst USD och EUR) och externa faktorer i produktionsländerna.

Miljöpåverkan

Koncernen bedriver ingen tillstånds- eller anmälningspliktig verksamhet enligt miljöbalken.

Arbetet med att utveckla koncernens miljöledningssystem pågår kontinuerligt. Fokusområde för vårt interna miljöarbete är att fortsatt arbeta med andelen miljöbättre produkter via egna märkningen Segers Green.

Segers Fabriker AB:s miljöledningssystem har varit certifierat i enlighet med ISO 14001 sedan år 2000.

Ägarförhållanden

Företaget ägs av:

Roger Larsson	740 aktier och röster
Mats Segerqvist	100 aktier och röster
Martin Larsson	100 aktier och röster
Ulrika Larsson	60 aktier och röster

Flerårsöversikt koncernen	2022	2021	2020	2019
Nettoomsättning (tkr)	127 467	99 717	82 307	98 658
Resultat efter finansiella poster (tkr)	14 899	4 559	-927	-12 697
Rörelsemarginal (%)	13,0%	5,0%	-0,4%	-16,4%
Avkastning på eget kapital (%)	16,3%	5,5%	-1,1%	-14,4%
Balansomslutning (tkr)	118 764	103 160	96 289	101 224
Soliditet (%)	81,8%	82,7%	82,1%	81,5%
Medelantal anställda	405	379	321	363

Flerårsöversikt moderföretaget	2022	2021	2020	2019
Nettoomsättning (tkr)	0	0	0	0
Resultat efter finansiella poster (tkr)	37	-32	-86	-4
Balansomslutning (tkr)	13 193	13 117	13 871	13 969
Soliditet (%)	53,8%	76,6%	72,6%	72,7%
Medelantal anställda	0	0	0	0

Nyckeltalsdefinitioner framgår av not 24.

Förändring av eget kapital

	Aktie- kapital	Annat eget kap. inkl. årets res.	Totalt kapital
<i>Koncernen</i>			
Ingående balans 2021-01-01	100 000	78 965 768	79 065 768
Lämnad utdelning	0	0	0
Omräkningsdifferenser	0	2 104 652	2 104 652
Årets resultat	0	4 093 918	4 093 918
Utgående balans 2021-12-31	100 000	85 164 338	85 264 338
Lämnad utdelning	0	-3 000 000	-3 000 000
Omräkningsdifferenser	0	2 427 861	2 427 861
Årets resultat	0	12 480 883	12 480 883
Utgående balans 2022-12-31	100 000	97 073 082	97 173 082
	Aktie- kapital	Balanserat resultat	Årets resultat
<i>Moderföretaget</i>			
Ingående balans 2021-01-01	100 000	8 943 228	-3 156
Överföring resultat föregående år	0	-3 156	3 156
Lämnad utdelning	0	0	0
Årets resultat	0	0	69 087
Utgående balans 2021-12-31	100 000	8 940 072	69 087
Överföring resultat föregående år	0	69 087	-69 087
Lämnad utdelning	0	-3 000 000	0
Årets resultat	0	0	98 687
Utgående balans 2022-12-31	100 000	6 009 159	98 687

Förslag till vinstdisposition

Styrelsen föreslår att till förfogande stående vinstmedel

Balanserat resultat	6 009 159
Årets resultat	98 687
	6 107 846
disponeras så att	
till aktieägare utdelas (4 000 kronor per aktie)	4 000 000
i ny räkning överföres	2 107 846
	6 107 846

Koncernens resultaträkning

	Not	2022-01-01 -2022-12-31	2021-01-01 -2021-12-31
Nettoomsättning	1	127 466 936	99 716 877
Förändring av lager av färdigvaror		14 008 915	-4 544 302
Övriga rörelseintäkter	1	3 866 878	1 355 257
		145 342 729	96 527 832
<i>Rörelsens kostnader</i>			
Råvaror och förnödenheter		-41 256 105	-24 200 016
Handelsvaror		-13 138 223	-6 080 712
Övriga externa kostnader	2,3	-23 845 539	-18 805 246
Personalkostnader	4	-47 761 823	-39 395 546
Avskrivningar och nedskrivningar av materiella och immateriella anläggningstillgångar	10,11,12,13,14	-1 816 238	-2 373 655
Övriga rörelsekostnader		-962 322	-669 094
		-128 780 250	-91 524 269
Rörelseresultat		16 562 479	5 003 563
<i>Resultat från finansiella investeringar</i>			
Resultat från övriga värdepapper och fordringar som är anläggningstillgångar	5	121 443	0
Övriga ränteintäkter och liknande resultatposter	6	612 301	475 383
Räntekostnader och liknande resultatposter	7	-2 397 400	-919 663
		-1 663 656	-444 280
Resultat efter finansiella poster		14 898 823	4 559 283
Skatt på årets resultat	9	-2 417 940	-465 365
Årets resultat		12 480 883	4 093 918

Koncernens balansräkning

	Not	2022-12-31	2021-12-31
TILLGÅNGAR			
Anläggningstillgångar			
<i>Immateriella anläggningstillgångar</i>			
Balanserade utgifter för dataprogram	10	165 416	51 500
		165 416	51 500
<i>Materiella anläggningstillgångar</i>			
Byggnader och mark	11	15 306 422	15 350 802
Maskiner och andra tekniska anläggningar	12	3 996 506	3 739 243
Inventarier, verktyg och installationer	13	799 887	786 088
Förbättringsarbete på annans fastighet	14	96 385	105 635
		20 199 200	19 981 768
<i>Finansiella anläggningstillgångar</i>			
Andra långfristiga värdepappersinnehav	17	11 380 516	11 569 089
		11 380 516	11 569 089
Summa anläggningstillgångar		31 745 132	31 602 357
Omsättningstillgångar			
<i>Varulager m.m.</i>			
Råvaror och förnödenheter		14 461 753	18 774 770
Färdiga varor och handelsvaror		34 248 927	16 652 503
Förskott till leverantör		29 990	1 256 403
		48 740 670	36 683 676
<i>Kortfristiga fordringar</i>			
Kundfordringar		10 742 099	11 490 774
Aktuella skattefordringar		52 073	555 656
Övriga fordringar		3 618 691	4 106 279
Förutbetalda kostnader och upplupna intäkter	18	972 381	731 861
		15 385 244	16 884 570
<i>Kassa och bank</i>	19	22 893 447	17 989 124
Summa omsättningstillgångar		87 019 361	71 557 370
SUMMA TILLGÅNGAR		118 764 493	103 159 727

Koncernens balansräkning

	Not	2022-12-31	2021-12-31
EGET KAPITAL OCH SKULDER			
<i>Eget kapital</i>			
Aktiekapital (1 000 aktier)		100 000	100 000
Annat eget kapital inklusive årets resultat		97 073 082	85 164 338
Eget kapital hänförligt till moderföretagets aktieägare		97 173 082	85 264 338
<i>Avsättningar</i>			
Uppskjuten skatteskuld		1 131 820	1 251 103
		1 131 820	1 251 103
<i>Kortfristiga skulder</i>			
Skulder till kreditinstitut		3 000 000	4 000 000
Förskott från kunder		5 982	6 432
Leverantörsskulder		4 378 871	4 321 835
Aktuella skatteskulder		1 809 543	159 853
Övriga skulder		3 404 774	2 248 273
Upplupna kostnader och förutbetalda intäkter	22	7 860 421	5 907 893
		20 459 591	16 644 286
SUMMA EGET KAPITAL OCH SKULDER		118 764 493	103 159 727

Koncernens kassaflödesanalys

	Not	2022-01-01 -2022-12-31	2021-01-01 -2021-12-31
Den löpande verksamheten			
Resultat efter finansnetto		14 898 823	4 559 283
Justering för poster som inte ingår i kassaflödet			
Avskrivningar		1 816 238	2 373 655
Kursvinster/ förluster		1 988 575	1 575 201
Realisationsresultat		-115 978	26 922
		18 587 658	8 535 061
Betald inkomstskatt		-383 950	-990 886
Kassaflöde från den löpande verksamheten före förändringar av rörelsekapital		18 203 708	7 544 175
Förändringar i rörelsekapital			
Förändring av varulager		-12 056 994	-952 693
Förändring av rörelsefordringar		995 743	-6 159 489
Förändring av rörelseskulder		3 165 615	2 130 042
Kassaflöde från den löpande verksamheten		10 308 072	2 562 035
<i>Investeringsverksamheten</i>			
Förvärv av immateriella anläggningstillgångar		-165 416	0
Förvärv av materiella anläggningstillgångar		-1 535 486	-1 158 601
Försäljning av materiella anläggningstillgångar		809 921	0
Förändring av finansiella placeringar		-512 768	-250 000
Kassaflöde från investeringsverksamheten		-1 403 749	-1 408 601
<i>Finansieringsverksamheten</i>			
Amortering av skuld		-1 000 000	-1 000 000
Utbetald utdelning		-3 000 000	0
Kassaflöde från finansieringsverksamheten		-4 000 000	-1 000 000
Årets kassaflöde		4 904 323	153 434
Likvida medel vid årets början		17 989 124	17 835 690
Likvida medel vid årets slut	19	22 893 447	17 989 124

Moderföretagets resultaträkning

	Not	2022-01-01 -2022-12-31	2021-01-01 -2021-12-31
Nettoomsättning		0	0
		0	0
<i>Rörelsens kostnader</i>			
Övriga externa kostnader		-84 508	-22 385
		-84 508	-22 385
Rörelseresultat		-84 508	-22 385
<i>Resultat från finansiella investeringar</i>			
Resultat från övriga värdepapper och fordringar som är anläggningstillgångar	5	121 443	0
Räntekostnader och liknande resultatposter	7	-248	-9 494
		121 195	-9 494
Resultat efter finansiella poster		36 687	-31 879
Bokslutsdispositioner	8	62 000	125 000
Resultat före skatt		98 687	93 121
Skatt på årets resultat	9	0	-24 034
Årets resultat		98 687	69 087

Moderföretagets balansräkning

	Not	2022-12-31	2021-12-31
TILLGÅNGAR			
<i>Anläggningstillgångar</i>			
<i>Finansiella anläggningstillgångar</i>			
Andelar i koncernföretag	15,16	1 500 000	1 500 000
Andra långfristiga värdepappersinnehav	17	11 380 516	11 569 089
		12 880 516	13 069 089
Summa anläggningstillgångar		12 880 516	13 069 089
<i>Omsättningstillgångar</i>			
Kassa och bank	19	312 862	48 154
Summa omsättningstillgångar		312 862	48 154
SUMMA TILLGÅNGAR		13 193 378	13 117 243

Moderföretagets balansräkning

	Not	2022-12-31	2021-12-31
EGET KAPITAL OCH SKULDER			
<i>Eget kapital</i>			
<i>Bundet eget kapital</i>			
Aktiekapital (1 000 aktier)		100 000	100 000
		100 000	100 000
<i>Fritt eget kapital</i>			
Balanserat resultat		6 009 159	8 940 072
Årets resultat		98 687	69 087
		6 107 846	9 009 159
		6 207 846	9 109 159
<i>Obeskattade reserver</i>	20	1 124 000	1 186 000
<i>Långfristiga skulder</i>			
Skulder till koncernföretag	21	2 775 000	2 775 000
		2 775 000	2 775 000
<i>Kortfristiga skulder</i>			
Leverantörsskulder		62 500	0
Skulder till koncernföretag		3 000 000	0
Aktuella skatteskulder		24 032	47 084
		3 086 532	47 084
SUMMA EGET KAPITAL OCH SKULDER		13 193 378	13 117 243

Moderföretagets kassaflödesanalys

	Not	2022-01-01 -2022-12-31	2021-01-01 -2021-12-31
Den löpande verksamheten			
Resultat efter finansnetto		36 687	-31 879
Justeringar för poster som inte ingår i kassaflödet			
Realisationsresultat		-12 891	0
		23 796	-31 879
Betald inkomstskatt		-23 052	-722 139
Kassaflöde från den löpande verksamheten före förändringar av rörelsekapital		744	-754 018
<i>Förändringar i rörelsekapital</i>			
Förändring av rörelseskulder		3 062 500	0
Kassaflöde från den löpande verksamheten		3 063 244	-754 018
<i>Investeringsverksamheten</i>			
Förvärv av finansiella anläggningstillgångar		-512 768	-250 000
Försäljning av finansiella anläggningstillgångar		714 232	0
Kassaflöde från investeringsverksamheten		201 464	-250 000
<i>Finansieringsverksamheten</i>			
Utbetald utdelning		-3 000 000	0
Kassaflöde från finansieringsverksamheten		-3 000 000	0
Årets kassaflöde		264 708	-1 004 018
Likvida medel vid årets början		48 154	1 052 172
Likvida medel vid årets slut	19	312 862	48 154

Tilläggsupplysningar

Redovisningsprinciper m.m.

Allmänna redovisningsprinciper

Årsredovisningen har upprättats enligt årsredovisningslagen (1995:1554) och BFNAR 2012:1 Årsredovisning och koncernredovisning (K3).

Koncernredovisning

Koncernredovisningen är upprättad enligt förvärvsmetoden och kapitel 9 och 19 i BFNAR 2012:1 (K3). Koncernredovisningen omfattar moderföretaget samt dess dotterföretag. Med dotterföretag avses de företag i vilka moderföretaget, direkt eller indirekt, har ett bestämmande inflytande.

I koncernredovisningen faller koncernföretagens bokslutsdispositioner bort och ingår i det redovisade resultatet efter avdrag för uppskjuten skatt. Detta innebär att koncernföretagens obeskattade reserver i koncernens balansräkning fördelas mellan uppskjuten skatteskuld och eget kapital.

Utöver vad som framgår om bokslutsdispositioner och obeskattade reserver så överensstämmer samtliga i koncernredovisningen tillämpade redovisnings- och värderingsprinciper med de som beskrivs och tillämpas av moderföretaget.

Intäktsredovisning

Inkomsten redovisas till verkligt värde av vad företaget fått eller kommer att få. Det innebär att företaget redovisar inkomsten till nominellt värde (fakturabelopp). Avdrag görs för lämnade rabatter.

Vid försäljning av varor redovisas normalt inkomsten som intäkt när de väsentliga förmåner och risker som är förknippade med ägandet av varan har överförts från företaget till köparen.

Ersättning i form av ränta, royalty eller utdelning redovisas som intäkt när det är sannolikt att företaget kommer att få de ekonomiska fördelar som är förknippade med transaktionen och när inkomsten kan beräknas på ett tillförlitligt sätt.

Ränta redovisas som intäkt enligt den s.k. effektivräntemetoden.

Utdelning redovisas som intäkt när företagens rätt till betalning är säkerställd.

Statliga bidrag intäktsredovisas i den period som de är hänförliga till.

Redovisning av leasingavtal

I koncernen redovisas samtliga leasingavtal, såväl finansiella som operationella, som operationella leasingavtal.

Se vidare not 3.

Ersättning till anställda efter avslutad anställning

I koncernen finns endast avgiftsbestämda pensionsplaner. Som avgiftsbestämda planer klassificeras planer där fastställda avgifter betalas och det inte finns förpliktelser att betala något ytterligare, utöver dessa avgifter. Utgifter för avgiftsbestämda planer redovisas som en kostnad under den period de anställda utför de tjänster som ligger till grund för förpliktelsen.

Anläggningstillgångar

Materiella och immateriella anläggningstillgångar redovisas till anskaffningsvärde minskat med ackumulerade avskrivningar och eventuella nedskrivningar.

Materiella anläggningstillgångar har delats upp på betydande komponenter när komponenterna har väsentligt olika nyttjandeperioder.

Avskrivningsbart belopp utgörs av anskaffningsvärdet minskat med ett beräknat restvärde om detta är väsentligt. Avskrivning sker linjärt över den förväntade nyttjandeperioden.

Följande avskrivningstider tillämpas:

Immateriella anläggningstillgångar

Goodwill	5 år
Balanserade utgifter för dataprogram	5 år

Materiella anläggningstillgångar

Byggnader och markanläggningar	18-50 år
Förbättringsarbete på annans fastighet	20 år
Maskiner och andra tekniska anläggningar	5-10 år
Inventarier, verktyg och installationer	5 år

Varulager

Varulagret har värderats till det lägsta av dess anskaffningsvärde och dess nettoförsäljningsvärde på balansdagen. Med nettoförsäljningsvärdet avses varornas beräknade försäljningspris, minskat med försäljningskostnader. Den valda värderingsmetoden innebär att eventuell inkurans i varulagret har beaktats.

Omräkning av poster i utländsk valuta

Fordringar och skulder i utländsk valuta har värderats till balansdagens kurs. Kursvinster och kursförluster på rörelsefordringar och rörelseskulder redovisas i rörelseresultatet medan kursvinster och kursförluster på finansiella fordringar och skulder redovisas som finansiella poster.

Fordringar, skulder och avsättningar

Om inget annat anges ovan värderas kortfristiga fordringar till det lägsta av dess anskaffningsvärde och det belopp varmed de beräknas bli reglerade. Långfristiga fordringar och långfristiga skulder värderas efter det första värderingstillfället till upplupet anskaffningsvärde. Övriga skulder och avsättningar värderas till de belopp varmed de beräknas bli reglerade. Övriga tillgångar redovisas till anskaffningsvärde om inget annat anges ovan.

Noter

Not 1 Nettoomsättningens och övriga rörelseintäkters fördelning

Nettoomsättningen fördelar sig på geografiska marknader enligt följande:

	Koncernen		Moderföretaget	
	2022	2021	2022	2021
Sverige	73 300 000	62 048 000	0	0
Norge	19 546 000	11 920 000	0	0
Övriga marknader	34 620 936	25 748 877	0	0
	127 466 936	99 716 877	0	0
Fördelning övriga rörelseintäkter				
Erhållna statliga bidrag	231 515	965 774	0	0
Övrigt	3 635 363	389 483	0	0
	3 866 878	1 355 257	0	0

Not 2 Arvode till revisorer

	Koncernen		Moderföretaget	
	2022	2021	2022	2021
Revisionsuppdraget	250 757	289 933	0	0
Övriga tjänster	138 712	74 550	0	0
	389 469	364 483	0	0

Not 3 Operationella leasingavtal

	Koncernen		Moderföretaget	
	2022	2021	2022	2021
Kostnadsförda leasingavgifter avseende operationella leasingavtal	1 112 760	1 234 107	0	0
Framtida minimileaseavgifter avseende ej uppsägningsbara operationella leasingavtal:				
Ska betalas inom 1 år	1 095 101	1 294 703	0	0
Ska betalas inom 2-5 år	1 819 539	2 629 824	0	0
Ska betalas senare än 5 år	36 772	33 777	0	0

Moderföretaget och koncernen har ej ingått några väsentliga leasingavtal varför samtliga leasingavtal redovisas som operationella leasingavtal.

Not 4 Anställda och personalkostnader

Medelantalet anställda

	2022		2021	
	Antal anställda	Varav män	Antal anställda	Varav män
<i>Moderföretaget</i>				
Sverige	0	0%	0	0%
	0	0%	0	0%
<i>Dotterföretag</i>				
Sverige	22	45%	22	45%
Estland	45	9%	44	7%
Holland	2	0%	2	0%
Ukraina	147	10%	129	10%
Pakistan	189	43%	182	40%
	405	27%	379	26%
Koncernen totalt	405	27%	379	26%

Löner och andra ersättningar

	Koncernen		Moderföretaget	
	2022	2021	2022	2021
Styrelse och VD	6 320 792	4 524 043	0	0
Härav tantiem	(1 367 243)	(0)	(0)	(0)
Övriga anställda	28 415 676	22 891 176	0	0
	34 736 468	27 415 219	0	0
<i>Sociala kostnader</i>				
Pensionskostnader för styrelse och VD	521 595	395 506	0	0
Pensionskostnader övriga anställda	1 471 130	1 784 771	0	0
Övriga sociala kostnader	9 374 095	7 836 198	0	0
	11 366 820	10 016 475	0	0

Könsfördelning bland ledande befattningshavare

	Koncernen		Moderföretaget	
	2022-12-31	2021-12-31	2022-12-31	2021-12-31
Andel kvinnor i styrelsen	13%	13%	0%	0%
Andel män i styrelsen	87%	87%	100%	100%
Andel kvinnor bland övriga ledande befattningshavare	30%	33%	0%	0%
Andel män bland övriga ledande befattningshavare	70%	67%	0%	0%

Uppgifterna avser förhållandet på balansdagen.

Not 5 Resultat från övriga värdepapper och fordringar som är anläggningstillgångar

	Koncernen		Moderföretaget	
	2022	2021	2022	2021
Ränteintäkter	4 546	0	4 546	0
Resultat vid avyttringar	12 891	0	12 891	0
Övriga finansiella intäkter	104 006	0	104 006	0
	121 443	0	121 443	0

Not 6 Övriga ränteintäkter och liknande resultatposter

	Koncernen		Moderföretaget	
	2022	2021	2022	2021
Övriga ränteintäkter	84 255	14 920	0	0
Kursdifferenser	528 046	460 463	0	0
	612 301	475 383	0	0

Not 7 Räntekostnader och liknande resultatposter

	Koncernen		Moderföretaget	
	2022	2021	2022	2021
Övriga räntekostnader	172 712	207 778	248	9 494
Kursdifferenser	2 224 657	711 885	0	0
Övriga finansiella kostnader	31	0	0	0
	2 397 400	919 663	248	9 494

Not 8 Bokslutsdispositioner

	Moderföretaget	
	2022	2021
Återföring från periodiseringsfond	62 000	125 000
Avsättning till periodiseringsfond	0	0
Erhållna koncernbidrag	0	0
	62 000	125 000

Not 9 Skatt på årets resultat

	Koncernen		Moderföretaget	
	2022	2021	2022	2021
Aktuell skatt	2 537 223	292 557	0	24 034
Förändring av uppskjuten skatt avseende temporära skillnader och obeskattade reserver	-119 283	172 825	0	0
	2 417 940	465 382	0	24 034
Skatt på grund av ändrad beskattning	0	-17	0	0
	2 417 940	465 365	0	24 034
Redovisat resultat före skatt	14 898 823	4 559 283	98 687	93 121
Skatt på redovisat resultat enligt gällande skattesats (20,6%):	3 069 158	939 212	20 329	19 183
Skatteeffekt av:				
Skillnad mellan utländska dotterbolags skattesatser jämfört med svensk skattesats och ej värderade underskottsavdrag	-703 404	-372 143	0	0
Ej avdragsgilla kostnader	55 346	46 872	51	1 956
Schablonintäkt periodiseringsfond	7 932	8 680	1 222	1 350
Ej avdragsgill nedskrivning	10 918	0	0	0
Återföring ej avdragsgill nedskrivning	0	-166 242	0	0
Uppräkning återföring av p-fond	23 274	8 986	766	1 545
Ej skattepliktiga intäkter	-21 452	0	-21 425	0
Utnyttjat underskottsavdrag	-23 832	0	-2 656	0
	2 417 940	465 365	-1 713	24 034
Effektiv skattesats	16,2%	10,2%	-	25,8%

Underskottsavdrag i utländska dotterbolag har inte värderats då de inte bedöms kunna nyttjas inom överskådlig framtid.

Not 10 Balanserade utgifter för dataprogram

	Koncernen		Moderföretaget	
	2022-12-31	2021-12-31	2022-12-31	2021-12-31
Ingående anskaffningsvärden	2 059 880	2 059 880	0	0
Årets anskaffningar	165 416	0	0	0
Utgående ackumulerade anskaffningsvärden	2 225 296	2 059 880	0	0
Ingående avskrivningar	-2 008 380	-1 338 920	0	0
Årets avskrivningar	-51 500	-669 460	0	0
Utgående ackumulerade avskrivningar	-2 059 880	-2 008 380	0	0
Utgående redovisat värde	165 416	51 500	0	0

Not 11 Byggnader och mark

	Koncernen		Moderföretaget	
	2022-12-31	2021-12-31	2022-12-31	2021-12-31
Ingående anskaffningsvärden	30 270 614	29 582 463	0	0
Årets anskaffningar	46 728	71 013	0	0
Försäljningar/utrangeringar	0	0	0	0
Omräkningseffekter	1 232 984	617 138	0	0
Utgående ackumulerade anskaffningsvärden	31 550 326	30 270 614	0	0
Ingående avskrivningar	-14 919 812	-13 719 163	0	0
Försäljningar/utrangeringar	0	0	0	0
Omräkningseffekter	-392 484	-243 301	0	0
Årets avskrivningar	-931 608	-957 348	0	0
Utgående ackumulerade avskrivningar	-16 243 904	-14 919 812	0	0
Utgående redovisat värde	15 306 422	15 350 802	0	0

Not 12 Maskiner och andra tekniska anläggningar

	Koncernen		Moderföretaget	
	2022-12-31	2021-12-31	2022-12-31	2021-12-31
Ingående anskaffningsvärden	10 289 962	9 568 556	0	0
Årets anskaffningar	1 255 878	854 804	0	0
Försäljningar/utrangeringar	-276 679	-556 738	0	0
Omräkningseffekter	-420 471	423 340	0	0
Utgående ackumulerade anskaffningsvärden	10 848 690	10 289 962	0	0
Ingående avskrivningar	-6 550 719	-6 229 581	0	0
Försäljningar/utrangeringar	289 562	530 408	0	0
Omräkningseffekter	42 440	-275 047	0	0
Årets avskrivningar	-633 467	-576 499	0	0
Utgående ackumulerade avskrivningar	-6 852 184	-6 550 719	0	0
Utgående redovisat värde	3 996 506	3 739 243	0	0

Not 13 Inventarier, verktyg och installationer

	Koncernen		Moderföretaget	
	2022-12-31	2021-12-31	2022-12-31	2021-12-31
Ingående anskaffningsvärden	3 778 079	4 247 579	0	0
Årets anskaffningar	232 880	232 784	0	0
Försäljningar/utrangeringar	-14 799	-752 698	0	0
Omräkningseffekter	23 812	50 414	0	0
Utgående ackumulerade anskaffningsvärden	4 019 972	3 778 079	0	0
Ingående avskrivningar	-2 991 991	-3 539 906	0	0
Försäljningar/utrangeringar	9 314	752 106	0	0
Omräkningseffekter	-69 407	-37 276	0	0
Årets avskrivningar	-168 001	-166 915	0	0
Utgående ackumulerade avskrivningar	-3 220 085	-2 991 991	0	0
Utgående redovisat värde	799 887	786 088	0	0

Not 14 Förbättringsutgifter på annans fastighet

	Koncernen		Moderföretaget	
	2022-12-31	2021-12-31	2022-12-31	2021-12-31
Ingående anskaffningsvärden	185 000	185 000	0	0
Årets anskaffningar	0	0	0	0
Utgående ackumulerade anskaffningsvärden	185 000	185 000	0	0
Ingående avskrivningar	-79 365	-70 115	0	0
Årets avskrivningar	-9 250	-9 250	0	0
Utgående ackumulerade avskrivningar	-88 615	-79 365	0	0
Utgående redovisat värde	96 385	105 635	0	0

Not 15 Andelar i koncernföretag

	Moderföretaget	
	2022-12-31	2021-12-31
Ingående anskaffningsvärden	1 500 000	1 500 000
Årets anskaffningar	0	0
Utgående ackumulerade anskaffningsvärden	1 500 000	1 500 000
Utgående redovisat värde	1 500 000	1 500 000

Not 16 Specifikation av andelar i koncernföretag

Namn	Kapital-	Rösträtts-	Antal	Bokfört
Segers Fabriker AB	100%	100%	5 000	1 400 000
Alelunds Fastighets AB	100%	100%	1 000	100 000
				1 500 000
		Org.nr.		Säte
Segers Fabriker AB		556264-2362		Borås
Alelunds Fastighets AB		556783-4766		Borås
Segers Benelux B.V.		Breda 59221402		Breda, Nederländerna
Segers Eesti OÜ		10015868		Tapa, Estland
Segers Ukraine Ltd		32736549		Shumsk, Ukraina
Segers Texhouse Pv Ltd		0090686		Lahore, Pakistan

Not 17 Andra långfristiga värdepappersinnehav

	Koncernen		Moderföretaget	
	2022-12-31	2021-12-31	2022-12-31	2021-12-31
Ingående anskaffningsvärden	11 569 089	11 319 089	11 569 089	11 319 089
Årets anskaffningar	512 767	250 000	512 767	250 000
Försäljningar/utrangeringar	-701 340	0	-701 340	0
Utgående ackumulerade anskaffningsvärden	11 380 516	11 569 089	11 380 516	11 569 089
Utgående ackumulerade nedskrivningar	0	0	0	0
Utgående redovisat värde	11 380 516	11 569 089	11 380 516	11 569 089
Utgående marknadsvärde	13 035 926	14 469 469	13 035 926	14 469 469

Not 18 Förutbetalda kostnader och upplupna intäkter

	Koncernen		Moderföretaget	
	2022-12-31	2021-12-31	2022-12-31	2021-12-31
Upplupna intäkter	38 696	0	0	0
Förutbetalda leasingavgifter	51 465	79 509	0	0
Förutbetalda försäkringspremier	148 380	151 932	0	0
Övriga förutbetalda kostnader	733 840	500 420	0	0
	972 381	731 861	0	0

Not 19 Likvida medel

	Koncernen		Moderföretaget	
	2022-12-31	2021-12-31	2022-12-31	2021-12-31
Kassamedel	22 893 447	17 989 124	312 862	48 154
	22 893 447	17 989 124	312 862	48 154

Av koncernens kassamedel per 2022-12-31 är 126 tkr (115 tkr) spärrade medel till förmån för hyresvärden i Holland.

Not 20 Obeskattade reserver

	Moderföretaget	
	2022-12-31	2021-12-31
Periodiseringsfond avsatt 2016	0	62 000
Periodiseringsfond avsatt 2019	1 124 000	1 124 000
	1 124 000	1 186 000

Not 21 Räntebärande skulder

Koncernen och moderbolaget har inga skulder som förfaller till betalning senare än 5 år efter balansdagen.

Not 22 Upplupna kostnader och förutbetalda intäkter

	Koncernen		Moderföretaget	
	2022-12-31	2021-12-31	2022-12-31	2021-12-31
Upplupna löner	2 654 872	910 828	0	0
Upplupna semesterlöner	1 776 276	1 940 107	0	0
Upplupna sociala avgifter	2 292 296	1 818 956	0	0
Upplupen fastighetsskatt	42 290	42 290	0	0
Övriga upplupna kostnader	1 094 687	1 195 712	0	0
	7 860 421	5 907 893	0	0

Not 23 Ställda säkerheter

	Koncernen		Moderföretaget	
	2022-12-31	2021-12-31	2022-12-31	2021-12-31
Säkerheter ställda för egna skulder till kreditinstitut:				
Företagsinteckningar	12 000 000	12 000 000	0	0
Fastighetsinteckningar	5 000 000	5 000 000	0	0
	17 000 000	17 000 000	0	0
Summa ställda säkerheter	17 000 000	17 000 000	0	0

Not 24 Nyckeltalsdefinitioner

Rörelsemarginal

Rörelseresultat i procent av nettoomsättningen

Justerat eget kapital

Eget kapital med tillägg för obeskattade reserver som reducerats med uppskjuten skatt

Avkastning på eget kapital

Resultat efter finansiella poster i procent av genomsnittligt justerat eget kapital

Soliditet

Justerat eget kapital i procent av balansomslutning

Not 25 Förslag till vinstdisposition

Styrelsen föreslår att till förfogande stående vinstmedel

Balanserat resultat	6 009 159
Årets resultat	98 687
	6 107 846
disponeras så att	
till aktieägare utdelas (4 000 kronor per aktie)	4 000 000
i ny räkning överföres	2 107 846
	6 107 846

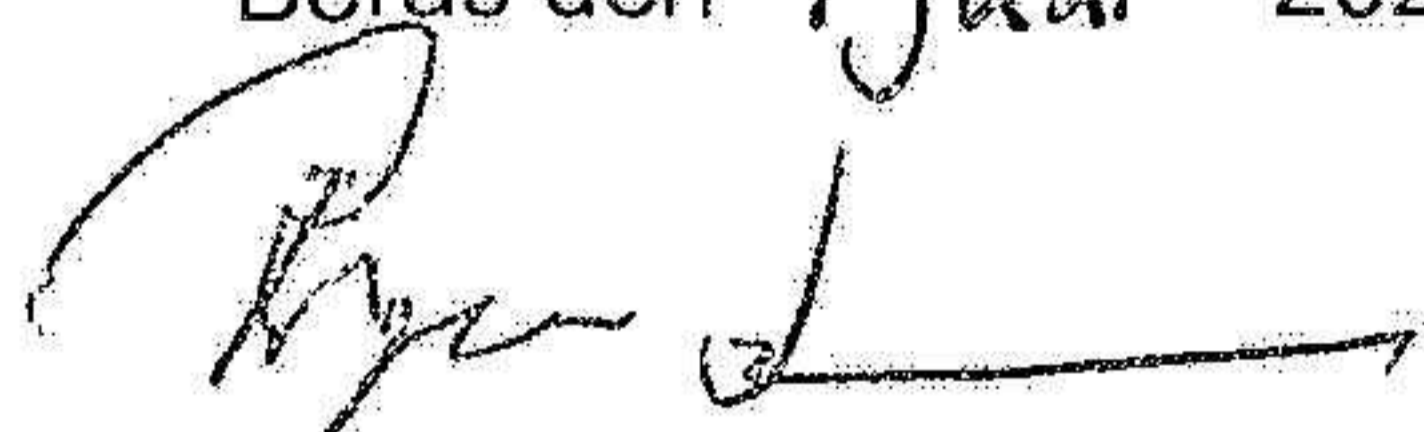
Not 26 Eventualförpliktelser

	Moderföretaget	
	2022-12-31	2021-12-31
Pensionsstiftelse		
Pensionsutfästelse	5 376 617	7 343 064
Varav eget kapital i pensionsstiftelse	-5 376 617	-7 343 064
	0	0

Not 27 Väsentliga händelser efter räkenskapsårets utgång

Inga väsentliga händelser har skett efter räkenskapsårets utgång.

Borås den 7 juni 2023



Roger Larsson
Ordförande




Mats Segerqvist
Styrelseledamot



Martin Larsson
Styrelseledamot

Vår revisionsberättelse har lämnats den 7 juni 2023.
Ernst & Young AB



Peter Emanuelsson
Auktoriserad revisor



2023061534254

Revisionsberättelse

Till bolagsstämman i Alelunds Holding AB, org.nr 556697-2724

Rapport om årsredovisningen och koncernredovisningen

Vi har utfört en revision av årsredovisningen och koncernredovisningen för Alelunds Holding AB för räkenskapsåret 2022-01-01 – 2022-12-31.

Enligt vår uppfattning har årsredovisningen och koncernredovisningen upprättats i enlighet med årsredovisningslagen och ger en i alla väsentliga avseenden rättvisande bild av moderbolagets och koncernens finansiella ställning per den 31 december 2022 och av dessas finansiella resultat och kassaflöden för året enligt årsredovisningslagen. Förvaltningsberättelsen är förenlig med årsredovisningens och koncernredovisningens övriga delar.

Vi tillstyrker därför att bolagsstämman fastställer resultaträkningen och balansräkningen för moderbolaget och koncernen.

Vi har utfört revisionen enligt International Standards on Auditing (ISA) och god revisionssed i Sverige. Vårt ansvar enligt dessa standarder beskrivs närmare i avsnittet Revisorns ansvar. Vi är oberoende i förhållande till moderbolaget och koncernen enligt god revisorssed i Sverige och har i övrigt fullgjort vårt yrkesetiska ansvar enligt dessa krav.

Vi anser att de revisionsbevis vi har inhämtat är tillräckliga och ändamålsenliga som grund för våra uttalanden.

Det är styrelsen som har ansvaret för att årsredovisningen och koncernredovisningen upprättas och att de ger en rättvisande bild enligt årsredovisningslagen. Styrelsen ansvarar även för den interna kontroll som den bedömer är nödvändig för att upprätta en årsredovisning och koncernredovisning som inte innehåller några väsentliga felaktigheter, vare sig dessa beror på oegentligheter eller misstag.

Vid upprättandet av årsredovisningen och koncernredovisningen ansvarar styrelsen för bedömningen av bolagets och koncernens förmåga att fortsätta verksamheten. Den upplyser, när så är tillämpligt, om förhållanden som kan påverka förmågan att fortsätta verksamheten och att använda antagandet om fortsatt drift. Antagandet om fortsatt drift tillämpas dock inte om styrelsen avser att likvidera bolaget, upphöra med verksamheten eller inte har något realistiskt alternativ till att göra något av detta.

Våra mål är att uppnå en rimlig grad av säkerhet om att årsredovisningen och koncernredovisningen som helhet inte innehåller några väsentliga felaktigheter, vare sig dessa beror på oegentligheter eller misstag, och att lämna en revisionsberättelse som innehåller våra uttalanden. Rimlig säkerhet är en hög grad av säkerhet, men är ingen garanti för att en revision som utförs enligt ISA och god revisionssed i Sverige alltid kommer att upptäcka en väsentlig felaktighet om en sådan finns. Felaktigheter kan uppstå på grund av oegentligheter eller misstag och anses vara väsentliga om de enskilt eller tillsammans rimligen kan förväntas påverka de ekonomiska beslut som användare fattar med grund i årsredovisningen och koncernredovisningen.

Som del av en revision enligt ISA använder vi professionellt omdöme och har en professionellt skeptisk inställning under hela revisionen. Dessutom:

- identifierar och bedömer vi riskerna för väsentliga felaktigheter i årsredovisningen och koncernredovisningen, vare sig dessa beror på oegentligheter eller misstag, utformar och utför granskningsåtgärder bland annat utifrån dessa risker och inhämtar revisionsbevis som är tillräckliga och ändamålsenliga för att utgöra en grund för våra uttalanden. Risken för att inte upptäcka en väsentlig felaktighet till följd av oegentligheter är högre än för en väsentlig felaktighet som beror på misstag, eftersom oegentligheter kan innefatta agerande i maskopi, förfalskning, avsiktliga utelämnanden, felaktig information eller åsidosättande av intern kontroll.
- skaffar vi oss en förståelse av den del av bolagets interna kontroll som har betydelse för vår revision för att utforma granskningsåtgärder som är lämpliga med hänsyn till omständigheterna, men inte för att uttala oss om effektiviteten i den interna kontrollen.
- utvärderar vi lämpligheten i de redovisningsprinciper som används och rimligheten i styrelsens uppskattningar i redovisningen och tillhörande upplysningar.
- drar vi en slutsats om lämpligheten i att styrelsen använder antagandet om fortsatt drift vid upprättandet av årsredovisningen och koncernredovisningen. Vi drar också en slutsats, med grund i de inhämtade revisionsbevisen, om det finns någon väsentlig osäkerhetsfaktor som avser sådana händelser eller förhållanden som kan leda till betydande tvivel om bolagets och koncernens förmåga att fortsätta verksamheten. Om vi drar slutsatsen att det finns en väsentlig osäkerhetsfaktor, måste vi i revisionsberättelsen fästa uppmärksamheten på upplysningarna i årsredovisningen och koncernredovisningen om den väsentliga osäkerhetsfaktorn eller, om sådana upplysningar är otillräckliga, modifiera uttalandet om årsredovisningen och koncernredovisningen. Våra slutsatser baseras på de revisionsbevis som inhämtas fram till datumet för revisionsberättelsen. Dock kan framtida händelser eller förhållanden göra att ett bolag och en koncern inte längre kan fortsätta verksamheten.
- utvärderar vi den övergripande presentationen, strukturen och innehåll i årsredovisningen och koncernredovisningen, däribland upplysningarna, och om årsredovisningen och koncernredovisningen återger de underliggande transaktionerna och händelserna på ett sätt som ger en rättvisande bild.
- inhämtar vi tillräckliga och ändamålsenliga revisionsbevis avseende den finansiella informationen för enheterna eller affärsaktiviteterna inom koncernen för att göra ett uttalande avseende koncernredovisningen. Vi ansvarar för styrning, övervakning och utförande av koncernrevisionen. Vi är ensamt ansvariga för våra uttalanden.

Vi måste informera styrelsen om bland annat revisionens planerade omfattning och inriktning samt tidpunkten för den. Vi måste också informera om betydelsefulla iakttagelser under revisionen, däribland de eventuella betydande brister i den interna kontrollen som vi identifierat.

Fotokopians överensstämmelse
med originalt intygas:



2023061534255

Rapport om andra krav enligt lagar och andra författningar

Utöver vår revision av årsredovisningen och koncernredovisningen har vi även utfört en revision av styrelsens förvaltning av Altelunds Holding AB för räkenskapsåret 2022-01-01 – 2022-12-31 samt av förslaget till dispositioner beträffande bolagets vinst eller förlust.

Vi tillstyrker att bolagsstämman disponerar vinsten enligt förslaget i förvaltningsberättelsen och beviljar styrelsens ledamöter ansvarsfrihet för räkenskapsåret.

Vi har utfört revisionen enligt god revisionssed i Sverige. Vårt ansvar enligt denna beskrivs närmare i avsnittet Revisorns ansvar. Vi är oberoende i förhållande till moderbolaget och koncernen enligt god revisorssed i Sverige och har i övrigt fullgjort vårt yrkesetiska ansvar enligt dessa krav.

Vi anser att de revisionsbevis vi har inhämtat är tillräckliga och ändamålsenliga som grund för våra uttalanden.

Det är styrelsen som har ansvaret för förslaget till dispositioner beträffande bolagets vinst eller förlust. Vid förslag till utdelning innefattar detta bland annat en bedömning av om utdelningen är försvarlig med hänsyn till de krav som bolagets och koncernens verksamhetsart, omfattning och risker ställer på storleken av moderbolagets och koncernens egna kapital, konsolideringsbehov, likviditet och ställning i övrigt.

Styrelsen ansvarar för bolagets organisation och förvaltningen av bolagets angelägenheter. Detta innefattar bland annat att fortlöpande bedöma bolagets och koncernens ekonomiska situation och att tillse att bolagets organisation är utformad så att bokföringen, medelsförvaltningen och bolagets ekonomiska angelägenheter i övrigt kontrolleras på ett betryggande sätt.

Vårt mål beträffande revisionen av förvaltningen, och därmed vårt uttalande om ansvarsfrihet, är att inhämta revisionsbevis för att med en rimlig grad av säkerhet kunna bedöma om någon styrelseledamot i något väsentligt avseende:

- företagit någon åtgärd eller gjort sig skyldig till någon försummelse som kan föranleda ersättningsskyldighet mot bolaget, eller
- på något annat sätt handlat i strid med aktiebolagslagen, årsredovisningslagen eller bolagsordningen.


Vårt mål beträffande revisionen av förslaget till dispositioner av bolagets vinst eller förlust, och därmed vårt uttalande om detta, är att med rimlig grad av säkerhet bedöma om förslaget är förenligt med aktiebolagslagen.

Rimlig säkerhet är en hög grad av säkerhet, men ingen garanti för att en revision som utförs enligt god revisionssed i Sverige alltid kommer att upptäcka åtgärder eller försummelser som kan föranleda ersättningsskyldighet mot bolaget, eller att ett förslag till dispositioner av bolagets vinst eller förlust inte är förenligt med aktiebolagslagen.

Som en del av en revision enligt god revisionssed i Sverige använder vi professionellt omdöme och har en professionellt skeptisk inställning under hela revisionen. Granskningen av förvaltningen och förslaget till dispositioner av bolagets vinst eller förlust grundar sig främst på revisioner av räkenskaperna. Vilka tillkommande granskningsåtgärder som utförs baseras på vår professionella bedömning med utgångspunkt i risk och väsentlighet. Det innebär att vi fokuserar granskningen på sådana åtgärder, områden och förhållanden som är väsentliga för verksamheten och där avsteg och överträdelser skulle ha särskild betydelse för bolagets situation. Vi går igenom och prövar fattade beslut, beslutsunderlag, vidtagna åtgärder och andra förhållanden som är relevanta för vårt uttalande om ansvarsfrihet. Som underlag för vårt uttalande om styrelsens förslag till dispositioner beträffande bolagets vinst eller förlust har vi granskat styrelsens motiverade yttrande samt ett urval av underlagen för detta för att kunna bedöma om förslaget är förenligt med aktiebolagslagen.

Borås den 07 juni 2023

Ernst & Young AB


Peter Emanuelsson
Auktoriserad revisor