

**Årsredovisning**  
för  
**Nordmount AB**  
559396-8844


Räkenskapsåret  
2023-10-01 - 2024-12-31

**Fastställelseintyg**

Jag intygar att resultaträkningen och balansräkningen har fastställts på årsstämma 2025-06-30. Årsstämman beslöt att godkänna styrelsens förslag till vinstdisposition. Jag intygar att innehållet i dessa handlingar överensstämmer med originalen och att originalen undertecknats av samtliga personer som enligt lag ska underteckna dessa.

**Underskriven av:**

Viktor Larsson, Styrelseledamot  
2025-06-30



# Årsredovisning

för

## Nordmount AB

559396-8844

Räkenskapsåret

2023-10-01 - 2024-12-31

*M*  
*PA*

Styrelsen och verkställande direktören för Nordmount AB avger följande årsredovisning för räkenskapsåret 2023-10-01 - 2024-12-31.

Årsredovisningen är upprättad i svenska kronor, SEK. Om inte annat särskilt anges, redovisas alla belopp i hela kronor (kr).

## Förvaltningsberättelse

### Information om verksamheten

Bolagets verksamhet är att bedriva utveckling, tillverkning och försäljning av bygg och montagerelaterade produkter inom installation.

Våra innovativa produkter är snabbt installerade för en effektiv installation och anpassade efter vårt hårda nordiska klimat. All utveckling och tillverkning sker i Sverige.

Företaget har sitt säte och huvudkontor i Värnamo

### Väsentliga händelser under räkenskapsåret

Bolaget har under sitt andra räkenskapsår haft en fortsatt stark efterfrågan av sitt produktsortiment. Bolaget har under året utvecklat och utökat sitt produktsortiment inom taksäkerhetsprodukter, elinstallationsprodukter samt smarta tillbehörsprodukter inom solceller.

Under verksamhetsåret startade bolaget också dotterbolag i Norge och Danmark. Nordmount AB har skrivit avtal med marknadsledande grossister i både Danmark och Norge.

### Förväntad framtida utveckling samt väsentliga risker och osäkerhetsfaktorer

Vi ser en stark efterfrågan av våra produkter i nordén och även en marknad för Europa. Nordmount har därför en planerad expansion i Europa.

| <b>Flerårsöversikt (Tkr)</b>      | <b>2023/24</b> | <b>2022/23</b> |
|-----------------------------------|----------------|----------------|
|                                   | (15 mån)       | (13 mån)       |
| Nettoomsättning                   | 138 015        | 86 699         |
| Resultat efter finansiella poster | 26 523         | 8 986          |
| Balansomslutning                  | 56 433         | 55 788         |
| Soliditet (%)                     | 48,6           | 13,0           |

### Förändringar i eget kapital

|                                             | <b>Aktie-<br/>kapital</b> | <b>Balanserat<br/>resultat</b> | <b>Årets<br/>resultat</b> | <b>Totalt</b>     |
|---------------------------------------------|---------------------------|--------------------------------|---------------------------|-------------------|
| Belopp vid årets ingång                     | 100 000                   |                                | 3 866 102                 | <b>3 966 102</b>  |
| Disposition enligt beslut<br>av årsstämman: |                           |                                |                           |                   |
| Balanseras i ny räkning                     |                           | 3 866 102                      | -3 866 102                | <b>0</b>          |
| Årets resultat                              |                           |                                | 14 784 912                | <b>14 784 912</b> |
| <b>Belopp vid årets utgång</b>              | <b>100 000</b>            | <b>3 866 102</b>               | <b>14 784 912</b>         | <b>18 751 014</b> |



### Förslag till vinstdisposition

Styrelsen föreslår att till förfogande stående vinstmedel (kronor):

|                        |                   |
|------------------------|-------------------|
| balanserad vinst       | 3 866 102         |
| årets vinst            | 14 784 912        |
|                        | <b>18 651 014</b> |
| disponeras så att      |                   |
| i ny räkning överföres | 18 651 014        |
|                        | <b>18 651 014</b> |

Företagets resultat och ställning i övrigt framgår av efterföljande resultat- och balansräkning med noter.

## Resultaträkning

|                                                                                       | Not  | 2023-10-01<br>-2024-12-31<br>(15 mån) | 2022-09-15<br>-2023-09-30<br>(13 mån) |
|---------------------------------------------------------------------------------------|------|---------------------------------------|---------------------------------------|
| <b>Rörelsens intäkter</b>                                                             |      |                                       |                                       |
| Nettoomsättning                                                                       |      | 138 014 547                           | 86 699 401                            |
| Övriga rörelseintäkter                                                                |      | 0                                     | 69 125                                |
|                                                                                       |      | <b>138 014 547</b>                    | <b>86 768 526</b>                     |
| <b>Rörelsens kostnader</b>                                                            |      |                                       |                                       |
| Handelsvaror                                                                          |      | -69 981 684                           | -43 928 384                           |
| Övriga externa kostnader                                                              | 2    | -16 575 675                           | -28 807 528                           |
| Personalkostnader                                                                     | 3, 4 | -14 004 492                           | -4 165 174                            |
| Avskrivningar och nedskrivningar av materiella och immateriella anläggningstillgångar |      | -5 783 773                            | -516 320                              |
| Övriga rörelsekostnader                                                               |      | -455 810                              | -166 200                              |
|                                                                                       |      | <b>-106 801 434</b>                   | <b>-77 583 606</b>                    |
| <b>Rörelseresultat</b>                                                                |      | <b>31 213 113</b>                     | <b>9 184 920</b>                      |
| <b>Resultat från finansiella poster</b>                                               |      |                                       |                                       |
| Resultat från andelar i koncernföretag                                                | 5    | -3 867 455                            | 0                                     |
| Övriga ränteintäkter och liknande resultatposter                                      |      | 237 937                               | 13 372                                |
| Räntekostnader och liknande resultatposter                                            |      | -1 060 477                            | -211 814                              |
|                                                                                       |      | <b>-4 689 995</b>                     | <b>-198 442</b>                       |
| <b>Resultat efter finansiella poster</b>                                              |      | <b>26 523 118</b>                     | <b>8 986 478</b>                      |
| Bokslutsdispositioner                                                                 | 6    | -6 799 006                            | -4 105 085                            |
| <b>Resultat före skatt</b>                                                            |      | <b>19 724 112</b>                     | <b>4 881 393</b>                      |
| Skatt på årets resultat                                                               | 7    | -4 939 200                            | -1 015 291                            |
| <b>Årets resultat</b>                                                                 |      | <b>14 784 912</b>                     | <b>3 866 102</b>                      |

| <b>Balansräkning</b>                                                           | <b>Not</b> | <b>2024-12-31</b> | <b>2023-09-30</b> |
|--------------------------------------------------------------------------------|------------|-------------------|-------------------|
| <b>TILLGÅNGAR</b>                                                              |            |                   |                   |
| <b>Anläggningstillgångar</b>                                                   |            |                   |                   |
| <i>Immateriella anläggningstillgångar</i>                                      |            |                   |                   |
| Koncessioner, patent, licenser, varumärken samt liknande rättigheter           | 8          | 3 037 980         | 522 500           |
| Förskott avseende immateriella anläggningstillgångar                           | 9          | 947 501           | 318 905           |
|                                                                                |            | <b>3 985 481</b>  | <b>841 405</b>    |
| <i>Materiella anläggningstillgångar</i>                                        |            |                   |                   |
| Inventarier, verktyg och installationer                                        | 10         | 6 643 746         | 9 373 810         |
| Pågående nyanläggningar och förskott avseende materiella anläggningstillgångar | 11         | 7 094 920         | 0                 |
|                                                                                |            | <b>13 738 666</b> | <b>9 373 810</b>  |
| <i>Finansiella anläggningstillgångar</i>                                       |            |                   |                   |
| Andelar i koncernföretag                                                       | 12, 13     | 0                 | 0                 |
|                                                                                |            | <b>0</b>          | <b>0</b>          |
| <b>Summa anläggningstillgångar</b>                                             |            | <b>17 724 147</b> | <b>10 215 215</b> |
| <b>Omsättningstillgångar</b>                                                   |            |                   |                   |
| <i>Varulager m m</i>                                                           |            |                   |                   |
| Råvaror och förnödenheter                                                      |            | 5 538 737         | 6 709 484         |
| Färdiga varor och handelsvaror                                                 |            | 4 039 750         | 21 514 280        |
|                                                                                |            | <b>9 578 487</b>  | <b>28 223 764</b> |
| <i>Kortfristiga fordringar</i>                                                 |            |                   |                   |
| Kundfordringar                                                                 |            | 8 742 119         | 4 729 348         |
| Övriga fordringar                                                              |            | 1 183 993         | 7 126 163         |
| Förutbetalda kostnader och upplupna intäkter                                   | 14         | 1 365 765         | 667 799           |
|                                                                                |            | <b>11 291 877</b> | <b>12 523 310</b> |
| <i>Kassa och bank</i>                                                          |            | 17 838 703        | 4 825 369         |
| <b>Summa omsättningstillgångar</b>                                             |            | <b>38 709 067</b> | <b>45 572 443</b> |
| <b>SUMMA TILLGÅNGAR</b>                                                        |            | <b>56 433 214</b> | <b>55 787 658</b> |

## Balansräkning

Not

2024-12-31

2023-09-30

### EGET KAPITAL OCH SKULDER

#### Eget kapital

15, 16

##### *Bundet eget kapital*

Aktiekapital

100 000

100 000

**100 000**

**100 000**

##### *Fritt eget kapital*

Balanserad vinst eller förlust

3 866 102

0

Årets resultat

14 784 912

3 866 102

**18 651 014**

**3 866 102**

**Summa eget kapital**

**18 751 014**

**3 966 102**

#### Obeskattade reserver

17

10 904 091

4 105 085

#### Långfristiga skulder

Skulder till kreditinstitut

5 520 826

0

**Summa långfristiga skulder**

**5 520 826**

**0**

#### Kortfristiga skulder

Skulder till kreditinstitut

2 916 672

0

Leverantörsskulder

7 652 303

33 000 806

Aktuella skatteskulder

6 185 210

1 067 531

Övriga skulder

729 649

1 203 225

Upplupna kostnader och förutbetalda intäkter

19

3 773 449

12 444 909

**Summa kortfristiga skulder**

**21 257 283**

**47 716 471**

**SUMMA EGET KAPITAL OCH SKULDER**

**56 433 214**

**55 787 658**

## Noter

### Not 1 Redovisnings- och värderingsprinciper

#### Allmänna upplysningar

Årsredovisningen är upprättad i enlighet med årsredovisningslagen och BFNAR 2012:1 Årsredovisning och koncernredovisning (K3).

Redovisningsprinciperna är oförändrade jämfört med föregående år.

#### Intäktsredovisning

Intäkter har tagits upp till verkligt värde av vad som erhållits eller kommer att erhållas och redovisas i den omfattning det är sannolikt att de ekonomiska fördelarna kommer att tillgodogöras bolaget och intäkterna kan beräknas på ett tillförlitligt sätt.

#### Anläggningstillgångar

Immateriella och materiella anläggningstillgångar redovisas till anskaffningsvärde minskat med ackumulerade avskrivningar enligt plan och eventuella nedskrivningar.

Avskrivning sker linjärt över den förväntade nyttjandeperioden med hänsyn till väsentligt restvärde. Följande avskrivningsprocent tillämpas:

#### *Immateriella anläggningstillgångar*

Koncessioner, patent, licenser, varumärken 5 år

#### *Materiella anläggningstillgångar*

Inventarier, verktyg och installationer 5-10 år

#### Varulager

Varulagret har värderats till det lägsta av dess anskaffningsvärde och dess nettoförsäljningsvärde på balansdagen. Med nettoförsäljningsvärde avses varornas beräknade försäljningspris minskat med försäljningskostnader.

#### Inkomstskatter

##### *Aktuell skatt*

Aktuell skatt avser inkomstskatt för innevarande räkenskapsår samt den del av tidigare räkenskapsårs inkomstskatt som ännu inte redovisats. Aktuell skatt beräknas utifrån den skattesats som gäller per balansdagen.

#### Ersättningar till anställda

Ersättningar till anställda avser alla former av ersättningar som företaget lämnar till de anställda. Kortfristiga ersättningar utgörs av bland annat löner, betald semester, betald frånvaro, bonus och ersättning efter avslutad anställning (pension). Kortfristiga ersättningar redovisas som kostnad och en skuld då det finns en legal eller informell förpliktelse att betala ut en ersättning till följd av en tidigare händelse och en tillförlitlig uppskattning av beloppet kan göras.

#### Kassaflödesanalys

På grund av bristande jämförelse mellan åren upprättas ingen kassaflödesanalys för verksamhetsåret.

### Nyckeltalsdefinitioner

Nettoomsättning

Rörelsens huvudintäkter, fakturerade kostnader, sidointäkter samt intäktskorrigeringar.

Resultat efter finansiella poster

Resultat efter finansiella intäkter och kostnader men före bokslutsdispositioner och skatter.

Balansomslutning

Företagets samlade tillgångar.

Soliditet (%)

Justerat eget kapital (eget kapital och obeskattade reserver med avdrag för uppskjuten skatt) i procent av balansomslutning.

### Not 2 Arvode till revisorer

Med revisionsuppdrag avses granskning av årsredovisningen och bokföringen samt styrelsens och verkställande direktörens förvaltning, övriga arbetsuppgifter som det ankommer på bolagets revisor att utföra samt rådgivning eller annat biträde som föranleds av iakttagelser vid sådan granskning eller genomförandet av sådana övriga arbetsuppgifter.

|                                         | 2023-10-01<br>-2024-12-31 | 2022-09-15<br>-2023-09-30 |
|-----------------------------------------|---------------------------|---------------------------|
| <b>Real revision och redovisning AB</b> |                           |                           |
| Revisionsuppdrag                        | 91 000                    | 50 000                    |
|                                         | <b>91 000</b>             | <b>50 000</b>             |

### Not 3 Medelantalet anställda

|                        | 2023-10-01<br>-2024-12-31 | 2022-09-15<br>-2023-09-30 |
|------------------------|---------------------------|---------------------------|
| Medelantalet anställda | 16                        | 6                         |

### Not 4 Anställda och personalkostnader

|                                     | 2023-10-01<br>-2024-12-31 | 2022-09-15<br>-2023-09-30 |
|-------------------------------------|---------------------------|---------------------------|
| <b>Medelantalet anställda</b>       |                           |                           |
| Kvinnor                             | 11                        | 4                         |
| Män                                 | 5                         | 2                         |
|                                     | <b>16</b>                 | <b>6</b>                  |
| <b>Löner och andra ersättningar</b> |                           |                           |
| Styrelse och verkställande direktör | 2 029 190                 | 1 153 260                 |
| Övriga anställda                    | 6 894 526                 | 1 378 770                 |
|                                     | <b>8 923 716</b>          | <b>2 532 030</b>          |

**Sociala kostnader**

|                                                           |                  |                  |
|-----------------------------------------------------------|------------------|------------------|
| Pensionskostnader för styrelse och verkställande direktör | 243 086          | 95 779           |
| Pensionskostnader för övriga anställda                    | 492 607          | 119 473          |
| Övriga sociala avgifter enligt lag och avtal              | 3 448 710        | 1 029 234        |
|                                                           | <b>4 184 403</b> | <b>1 244 486</b> |

**Totala löner, ersättningar, sociala kostnader och pensionskostnader**

**13 108 119**                      **3 776 516**

**Könsfördelning bland ledande befattningshavare**

|                                                      |       |       |
|------------------------------------------------------|-------|-------|
| Andel kvinnor i styrelsen                            | 0 %   | 0 %   |
| Andel män i styrelsen                                | 100 % | 100 % |
| Andel kvinnor bland övriga ledande befattningshavare | 20 %  | 20 %  |
| Andel män bland övriga ledande befattningshavare     | 80 %  | 80 %  |

**Not 5 Resultat från andelar i koncernföretag**

|                | <b>2023-10-01</b><br><b>-2024-12-31</b> | <b>2022-09-15</b><br><b>-2023-09-30</b> |
|----------------|-----------------------------------------|-----------------------------------------|
| Nedskrivningar | -3 867 455                              | 0                                       |
|                | <b>-3 867 455</b>                       | <b>0</b>                                |

**Not 6 Bokslutsdispositioner**

|                                    | <b>2023-10-01</b><br><b>-2024-12-31</b> | <b>2022-09-15</b><br><b>-2023-09-30</b> |
|------------------------------------|-----------------------------------------|-----------------------------------------|
| Skattemässiga avskrivningar        | -1 192 994                              | 2 462 220                               |
| Avsättning till periodiseringsfond | 7 992 000                               | 1 642 865                               |
|                                    | <b>6 799 006</b>                        | <b>4 105 085</b>                        |

**Not 7 Aktuell och uppskjuten skatt**  
**Avstämning av effektiv skatt**

|                                   |                | <b>2023-10-01</b><br><b>-2024-12-31</b> |                | <b>2022-09-15</b><br><b>-2023-09-30</b> |
|-----------------------------------|----------------|-----------------------------------------|----------------|-----------------------------------------|
|                                   | <b>Procent</b> | <b>Belopp</b>                           | <b>Procent</b> | <b>Belopp</b>                           |
| Redovisat resultat före skatt     |                | 19 724 112                              |                | 4 881 393                               |
| Skatt enligt gällande skattesats  | 20,60          | -4 063 167                              | 20,60          | -1 005 567                              |
| Ej avdragsgilla kostnader         | 4,40           | -868 877                                | 0,20           | -9 766                                  |
| Ej skattepliktiga intäkter        | 0,01           | 3 927                                   | 0,00           | 42                                      |
| Schablonintäkt periodiseringsfond | 0,05           | -11 083                                 |                |                                         |
| <b>Redovisad effektiv skatt</b>   | <b>25,04</b>   | <b>-4 939 200</b>                       | <b>20,80</b>   | <b>-1 015 291</b>                       |

**Not 8 Koncessioner, patent, licenser, varumärken samt liknande rättigheter**

|                                                 | 2024-12-31       | 2023-09-30     |
|-------------------------------------------------|------------------|----------------|
| Ingående anskaffningsvärden                     | 550 000          | 0              |
| Inköp                                           | 3 126 400        | 550 000        |
| <b>Utgående ackumulerade anskaffningsvärden</b> | <b>3 676 400</b> | <b>550 000</b> |
| Ingående avskrivningar                          | -27 500          | 0              |
| Årets avskrivningar                             | -610 920         | -27 500        |
| <b>Utgående ackumulerade avskrivningar</b>      | <b>-638 420</b>  | <b>-27 500</b> |
| <b>Utgående redovisat värde</b>                 | <b>3 037 980</b> | <b>522 500</b> |

**Not 9 Förskott avseende immateriella anläggningstillgångar**

|                                                 | 2024-12-31     | 2023-09-30     |
|-------------------------------------------------|----------------|----------------|
| Ingående anskaffningsvärden                     | 318 905        | 0              |
| Utbetalda förskott                              | 628 596        | 318 905        |
| <b>Utgående ackumulerade anskaffningsvärden</b> | <b>947 501</b> | <b>318 905</b> |
| <b>Utgående redovisat värde</b>                 | <b>947 501</b> | <b>318 905</b> |

**Not 10 Inventarier, verktyg och installationer**

|                                                 | 2024-12-31        | 2023-09-30       |
|-------------------------------------------------|-------------------|------------------|
| Ingående anskaffningsvärden                     | 9 862 630         | 0                |
| Inköp                                           | 2 898 480         | 10 028 830       |
| Försäljningar/utrangeringar                     | -661 000          | -166 200         |
| <b>Utgående ackumulerade anskaffningsvärden</b> | <b>12 100 110</b> | <b>9 862 630</b> |
| Ingående avskrivningar                          | -488 820          | 0                |
| Försäljningar/utrangeringar                     | 194 577           |                  |
| Årets avskrivningar                             | -2 905 581        | -488 820         |
| <b>Utgående ackumulerade avskrivningar</b>      | <b>-3 199 824</b> | <b>-488 820</b>  |
| Ingående nedskrivningar                         | 0                 | 0                |
| Årets nedskrivningar                            | -2 256 540        | 0                |
| <b>Utgående ackumulerade nedskrivningar</b>     | <b>-2 256 540</b> | <b>0</b>         |
| <b>Utgående redovisat värde</b>                 | <b>6 643 746</b>  | <b>9 373 810</b> |

**Not 11 Pågående nyanläggningar och förskott avseende materiella anläggningstillgångar**

|                                                 | 2024-12-31       | 2023-09-30 |
|-------------------------------------------------|------------------|------------|
| Ingående anskaffningsvärden                     | 0                | 0          |
| Inköp                                           | 7 094 920        |            |
| <b>Utgående ackumulerade anskaffningsvärden</b> | <b>7 094 920</b> | <b>0</b>   |
| <b>Utgående redovisat värde</b>                 | <b>7 094 920</b> | <b>0</b>   |

**Not 12 Andelar i koncernföretag**

|                                                 | 2024-12-31     | 2023-09-30 |
|-------------------------------------------------|----------------|------------|
| Ingående anskaffningsvärden                     | 0              | 0          |
| Årets anskaffningar                             | 89 294         |            |
| <b>Utgående ackumulerade anskaffningsvärden</b> | <b>89 294</b>  | <b>0</b>   |
| Årets nedskrivningar                            | -89 294        |            |
| <b>Utgående ackumulerade nedskrivningar</b>     | <b>-89 294</b> |            |
| <b>Utgående redovisat värde</b>                 | <b>0</b>       | <b>0</b>   |

**Not 13 Specifikation andelar i koncernföretag**

| Namn          | Antal andelar | Bokfört värde |
|---------------|---------------|---------------|
| Nordmount AS  | 100           | 0             |
| Nordmount ApS | 100           | 0             |
|               |               | <b>0</b>      |

|               | Org.nr    | Säte     |
|---------------|-----------|----------|
| Nordmount AS  | 932257181 | Oslo     |
| Nordmount ApS | 44540371  | Hellerup |

**Not 14 Förutbetalda kostnader och upplupna intäkter**

|                                                  | 2024-12-31       | 2023-09-30     |
|--------------------------------------------------|------------------|----------------|
| Förutbetalda hyreskostnader                      | 297 510          | 280 764        |
| Förutbetalda leasingavgifter, kortfristig del    | 850 313          | 387 035        |
| Öv. förutbetalda kostnader och upplupna intäkter | 217 943          | 0              |
|                                                  | <b>1 365 766</b> | <b>667 799</b> |

**Not 15 Antal aktier och kvotvärde**

| Namn         | Antal aktier   | Kvot-Aktiekapital |
|--------------|----------------|-------------------|
| Antal aktier | 100 000        | 100 000           |
|              | <b>100 000</b> |                   |



### Not 16 Disposition av vinst eller förlust

2024-12-31

#### Förslag till vinstdisposition

Styrelsen föreslår att till förfogande stående vinstmedel:

|                  |                   |
|------------------|-------------------|
| balanserad vinst | 3 866 102         |
| årets vinst      | 14 784 912        |
|                  | <b>18 651 014</b> |

|                        |                   |
|------------------------|-------------------|
| disponeras så att      |                   |
| i ny räkning överföres | 18 651 014        |
|                        | <b>18 651 014</b> |

### Not 17 Obeskattade reserver

2024-12-31

2023-09-30

|                                |                   |                  |
|--------------------------------|-------------------|------------------|
| Akkumulerade överavskrivningar | 1 269 226         | 2 462 220        |
| Akkumulerad periodiseringsfond | 9 634 865         | 1 642 865        |
|                                | <b>10 904 091</b> | <b>4 105 085</b> |

### Not 18 Checkräkningskredit

2024-12-31

2023-09-30

|                                                    |           |   |
|----------------------------------------------------|-----------|---|
| Beviljat belopp på checkräkningskredit uppgår till | 2 500 000 | 0 |
| Utnyttjad kredit uppgår till                       | 0         | 0 |

### Not 19 Upplupna kostnader och förutbetalda intäkter

2024-12-31

2023-09-30

|                                                  |                  |                   |
|--------------------------------------------------|------------------|-------------------|
| Upplupna semesterlöner                           | 783 944          | 285 667           |
| Upplupna lagstadgade sociala och andra avgifter  | 246 315          | 89 757            |
| Öv. upplupna kostnader och förutbetalda intäkter | 2 743 191        | 12 069 486        |
|                                                  | <b>3 773 450</b> | <b>12 444 910</b> |

### Not 20 Uppgifter om moderföretag

Bolaget är moderbolag, men med stöd av ÅRL 7 kap 3a § upprättas inte någon koncernredovisning.



**Not 21 Ställda säkerheter**

|                                     | 2024-12-31        | 2023-09-30 |
|-------------------------------------|-------------------|------------|
| <b>För företagets egen räkning:</b> |                   |            |
| Företagsinteckningar                | 14 305 000        | 0          |
|                                     | <b>14 305 000</b> | <b>0</b>   |

Värnamo 2025-06-30




Philip Aspler  
Verkställande direktör



Viktor Larsson  
Styrelseledamot

Min revisionsberättelse har lämnats 2025-06-30



Daniel Johansson  
Auktoriserad revisor



# REVISIONSBERÄTTELSE

Till bolagsstämman i Nordmount AB  
Org.nr. 559396-8844

## Rapport om årsredovisningen

### Uttalanden

Jag har utfört en revision av årsredovisningen för Nordmount AB för räkenskapsåret 2023-10-01 -- 2024-12-31.

Enligt min uppfattning har årsredovisningen upprättats i enlighet med årsredovisningslagen och ger en i alla väsentliga avseenden rättvisande bild av Nordmount ABs finansiella ställning per den 31 december 2024 och av dess finansiella resultat för året enligt årsredovisningslagen. Förvaltningsberättelsen är förenlig med årsredovisningens övriga delar.

Jag tillstyrker därför att bolagsstämman fastställer resultaträkningen och balansräkningen.

### Grund för uttalanden

Jag har utfört revisionen enligt International Standards on Auditing (ISA) och god revisionssed i Sverige. Mitt ansvar enligt dessa standarder beskrivs närmare i avsnittet "Revisorns ansvar". Jag är oberoende i förhållande till Nordmount AB enligt god revisorssed i Sverige och har i övrigt fullgjort mitt yrkesetiska ansvar enligt dessa krav.

Jag anser att de revisionsbevis jag har inhämtat är tillräckliga och ändamålsenliga som grund för mina uttalanden.

### Styrelsens och verkställande direktörens ansvar

Det är styrelsen och verkställande direktören som har ansvaret för att årsredovisningen upprättas och att den ger en rättvisande bild enligt årsredovisningslagen. Styrelsen och verkställande direktören ansvarar även för den interna kontroll som de bedömer är nödvändig för att upprätta en årsredovisning som inte innehåller några väsentliga felaktigheter, vare sig dessa beror på oegentligheter eller misstag.

Vid upprättandet av årsredovisningen ansvarar styrelsen och verkställande direktören för bedömningen av bolagets förmåga att fortsätta verksamheten. De upplyser, när så är tillämpligt, om förhållanden som kan påverka förmågan att fortsätta verksamheten och att använda antagandet om fortsatt drift. Antagandet om fortsatt drift tillämpas dock inte om styrelsen och verkställande direktören avser att likvidera bolaget, upphöra med verksamheten eller inte har något realistiskt alternativ till att göra något av detta.

### Revisorns ansvar

Mina mål är att uppnå en rimlig grad av säkerhet om huruvida årsredovisningen som helhet inte innehåller några väsentliga felaktigheter, vare sig dessa beror på oegentligheter eller misstag, och att lämna en revisionsberättelse som innehåller mina uttalanden. Rimlig säkerhet är en hög grad av säkerhet, men är ingen garanti för att en revision som utförs enligt ISA och god revisionssed i Sverige alltid kommer att upptäcka en väsentlig felaktighet om en sådan finns. Felaktigheter kan uppstå på grund av oegentligheter eller misstag och anses vara väsentliga om de enskilt eller tillsammans rimligen kan förväntas påverka de ekonomiska beslut som användare fattar med grund i årsredovisningen.

Som del av en revision enligt ISA använder jag professionellt omdöme och har en professionellt skeptisk inställning under hela revisionen. Dessutom:

- identifierar och bedömer jag riskerna för väsentliga felaktigheter i årsredovisningen, vare sig dessa beror på oegentligheter eller misstag, utformar och utför granskningsåtgärder bland annat utifrån dessa risker och inhämtar revisionsbevis som är tillräckliga och ändamålsenliga för att utgöra en grund för mina uttalanden. Risken för att inte upptäcka en väsentlig felaktighet till följd av oegentligheter är högre än för en väsentlig felaktighet som beror på misstag, eftersom oegentligheter kan innefatta agerande i maskopi, förfalskning, avsiktliga utelämnanden, felaktig information eller åsidosättande av intern kontroll.

- skaffar jag mig en förståelse av den del av bolagets interna kontroll som har betydelse för min revision för att utforma granskningsåtgärder som är lämpliga med hänsyn till omständigheterna, men inte för att uttala mig om effektiviteten i den interna kontrollen.

- utvärderar jag lämpligheten i de redovisningsprinciper som används och rimligheten i styrelsens och verkställande direktörens uppskattningar i redovisningen och tillhörande upplysningar.

- drar jag en slutsats om lämpligheten i att styrelsen och verkställande direktören använder antagandet om fortsatt drift vid upprättandet av årsredovisningen. Jag drar också en slutsats, med grund i de inhämtade revisionsbevisen, om huruvida det finns någon väsentlig osäkerhetsfaktor som avser sådana händelser eller förhållanden som kan leda till betydande tvivel om bolagets förmåga att fortsätta verksamheten. Om jag drar slutsatsen att det finns en väsentlig osäkerhetsfaktor, måste jag i revisionsberättelsen fästa uppmärksamheten på upplysningarna i årsredovisningen om den väsentliga osäkerhetsfaktorn eller, om sådana upplysningar är otillräckliga, modifiera uttalandet om årsredovisningen. Mina slutsatser baseras på de revisionsbevis som inhämtas fram till datumet för revisionsberättelsen. Dock kan framtida händelser eller förhållanden göra att ett bolag inte längre kan fortsätta verksamheten.

- utvärderar jag den övergripande presentationen, strukturen och innehållet i årsredovisningen, däribland upplysningarna, och om årsredovisningen återger de underliggande transaktionerna och händelserna på ett sätt som ger en rättvisande bild.

Jag måste informera styrelsen om bland annat revisionens planerade omfattning och inriktning samt tidpunkten för den. Jag måste också informera om betydelsefulla iakttagelser under revisionen, däribland de eventuella betydande brister i den interna kontrollen som jag identifierat.

## Rapport om andra krav enligt lagar och andra författningar

### Uttalanden

Utöver min revision av årsredovisningen har jag även utfört en revision av styrelsens och verkställande direktörens förvaltning för Nordmount AB för räkenskapsåret 2023-10-01 -- 2024-12-31 samt av förslaget till dispositioner beträffande bolagets vinst eller förlust.

Jag tillstyrker att bolagsstämman disponerar vinsten enligt förslaget i förvaltningsberättelsen och beviljar styrelsens ledamöter och verkställande direktören ansvarsfrihet för räkenskapsåret.

### Grund för uttalanden

Jag har utfört revisionen enligt god revisionssed i Sverige. Mitt ansvar enligt denna beskrivs närmare i avsnittet "Revisorers ansvar". Jag är oberoende i förhållande till Nordmount AB enligt god revisorssed i Sverige och har i övrigt fullgjort mitt yrkesetiska ansvar enligt dessa krav.

Jag anser att de revisionsbevis jag har inhämtat är tillräckliga och ändamålsenliga som grund för mina uttalanden.

### Styrelsens och verkställande direktörens ansvar

Det är styrelsen som har ansvaret för förslaget till dispositioner beträffande bolagets vinst eller förlust. Vid förslag till utdelning innefattar detta bland annat en bedömning av om utdelningen är försvarlig med hänsyn till de krav som bolagets verksamhetsart, omfattning och risker ställer på storleken av bolagets egna kapital, konsolideringsbehov, likviditet och ställning i övrigt.

Styrelsen ansvarar för bolagets organisation och förvaltningen av bolagets angelägenheter. Detta innefattar bland annat att fortlöpande bedöma bolagets ekonomiska situation och att tillse att bolagets organisation är utformad så att bokföringen, medelsförvaltningen och bolagets ekonomiska angelägenheter i övrigt kontrolleras på ett betryggande sätt. Verkställande direktören ska sköta den löpande förvaltningen enligt styrelsens riktlinjer och anvisningar och bland annat vidta de åtgärder som är nödvändiga för att bolagets bokföring ska fullgöras i överensstämmelse med lag och för att medelsförvaltningen ska skötas på ett betryggande sätt.

### Revisorers ansvar

Mitt mål beträffande revisionen av förvaltningen, och därmed mitt uttalande om ansvarsfrihet, är att inhämta revisionsbevis för att med en rimlig grad av säkerhet kunna bedöma om någon styrelseledamot eller verkställande direktören i något väsentligt avseende:


- företagit någon åtgärd eller gjort sig skyldig till någon försummelse som kan föranleda ersättningsskyldighet mot bolaget, eller
- på något annat sätt handlat i strid med aktiebolagslagen, årsredovisningslagen eller bolagsordningen.

Mitt mål beträffande revisionen av förslaget till dispositioner av bolagets vinst eller förlust, och därmed mitt uttalande om detta, är att med rimlig grad av säkerhet bedöma om förslaget är förenligt med aktiebolagslagen.

Rimlig säkerhet är en hög grad av säkerhet, men ingen garanti för att en revision som utförs enligt god revisionssed i Sverige alltid kommer att upptäcka åtgärder eller försummelser som kan föranleda ersättningsskyldighet mot bolaget, eller att ett förslag till dispositioner av bolagets vinst eller förlust inte är förenligt med aktiebolagslagen.

Som en del av en revision enligt god revisionssed i Sverige använder jag professionellt omdöme och har en professionellt skeptisk inställning under hela revisionen. Granskningen av förvaltningen och förslaget till dispositioner av bolagets vinst eller förlust grundar sig främst på revisionen av räkenskaperna. Vilka tillkommande granskningsåtgärder som utförs baseras på min professionella bedömning med utgångspunkt i risk och väsentlighet. Det innebär att jag fokuserar granskningen på sådana åtgärder, områden och förhållanden som är väsentliga för verksamheten och där avsteg och överträdelser skulle ha särskild betydelse för bolagets situation. Jag går igenom och prövar fattade beslut, beslutsunderlag, vidtagna åtgärder och andra förhållanden som är relevanta för mitt uttalande om ansvarsfrihet. Som underlag för mitt uttalande om styrelsens förslag till dispositioner beträffande bolagets vinst eller förlust har jag granskat om förslaget är förenligt med aktiebolagslagen.

Värnamo den 30 juni 2025

  
Daniel Johansson  
Auktoriserad revisor