

**Årsredovisning**  
för  
**Gellyberry Studios AB**  
559261-7749

Räkenskapsåret  
2022-05-01 – 2023-04-30

**Fastställelseintyg**

Undertecknad verkställande direktör i Gellyberry Studios AB intygar, dels att denna kopia av årsredovisningen stämmer överens med originalet, dels att resultaträkningen och balansräkningen i årsredovisningen har fastställts på årsstämma den 28 oktober 2023. Årsstämman beslutade att godkänna styrelsens förslag till resultatdisposition.

Vessigebo den 28 oktober 2023



Robin Fredman

**Årsredovisning**  
för  
**Gellyberry Studios AB**

559261-7749

Räkenskapsåret

2022-05-01 – 2023-04-30

Styrelsen och verkställande direktören för Gellyberry Studios AB avger följande årsredovisning för räkenskapsåret 2022-05-01 – 2023-04-30.

Årsredovisningen är upprättad i svenska kronor, SEK. Om inte annat särskilt anges, redovisas alla belopp i hela kronor (kr).

## Förvaltningsberättelse

### Verksamheten

#### *Allmänt om verksamheten*

Under det gångna räkenskapsåret fokuserade bolaget på utvecklingen och lanseringen av vårt första spel. Teamet arbetade intensivt i månaderna före lanseringsdatum med att förbereda och optimera spelet för marknaden.

#### Lansering och utmaningar

Spelets lansering, som ägde rum i slutet av räkenskapsåret, mötte flera utmaningar. Vi upplevde tekniska problem, inklusive buggar som orsakade serverproblem och påverkade spelupplevelsen negativt. Dessa problem ledde till att vår publicerare valde att avsluta vårt kontrakt.

#### Nuvarande status och framtidsutsikter

Efter att ha dragit tillbaka spelet till utvecklingsfas är det för närvarande tillgängligt gratis för dem som önskar testa det. Fokus ligger nu på att åtgärda de tekniska problemen och förbättra spelupplevelsen.

#### Planer för det kommande räkenskapsåret

För det kommande räkenskapsåret är vårt primära mål att lösa alla utestående problem och förbereda för en ny lansering. Vi kommer att arbeta nära med vår community för att säkerställa att de nästa stegen vi tar är i linje med våra spelares förväntningar.

Företaget har sitt säte i Vessigebro i Halland

<b>Flerårsöversikt (Tkr)</b>	<b>2022/23</b>	<b>2021/22</b>	<b>2020/21</b> (10 mån)
Nettoomsättning	4	7	0
Resultat efter finansiella poster	99	-45	-15
Soliditet (%)	69,1	57,3	100,0

### **Förändringar i eget kapital**

	<b>Aktie- kapital</b>	<b>Balanserat resultat</b>	<b>Årets resultat</b>	<b>Totalt</b>
Belopp vid årets ingång	25 000	34 352	-45 317	<b>14 035</b>
Disposition enligt beslut av årsstämman:		-45 317	45 317	<b>0</b>
Återbetalning aktieägartillskott		-24 000		<b>-24 000</b>
Årets resultat			81 505	<b>81 505</b>
<b>Belopp vid årets utgång</b>	<b>25 000</b>	<b>-34 965</b>	<b>81 505</b>	<b>71 540</b>

### **Resultatdisposition**

Styrelsen föreslår att till förfogande stående vinstmedel (kronor):

ansamlad förlust	-34 965
årets vinst	81 505
	<b>46 540</b>

disponeras så att i ny räkning överföres	46 540
	<b>46 540</b>

Företagets resultat och ställning i övrigt framgår av efterföljande resultat- och balansräkning med noter.

## Resultaträkning

	Not	2022-05-01 -2023-04-30	2021-05-01 -2022-04-30
<b>Rörelseintäkter, lagerförändringar m. m.</b>			
Nettoomsättning		3 682	7 420
Övriga rörelseintäkter		2 482 447	0
<b>Summa rörelseintäkter, lagerförändringar m.m.</b>		<b>2 486 129</b>	<b>7 420</b>
<b>Rörelsekostnader</b>			
Övriga externa kostnader	2	-1 106 500	-52 112
Personalkostnader		-1 273 745	0
Av- och nedskrivningar av materiella och immateriella anläggningstillgångar		-5 905	0
<b>Summa rörelsekostnader</b>		<b>-2 386 150</b>	<b>-52 112</b>
<b>Rörelseresultat</b>		<b>99 979</b>	<b>-44 692</b>
<b>Finansiella poster</b>			
Räntekostnader och liknande resultatposter		-883	-625
<b>Summa finansiella poster</b>		<b>-883</b>	<b>-625</b>
<b>Resultat efter finansiella poster</b>		<b>99 096</b>	<b>-45 317</b>
<b>Bokslutsdispositioner</b>			
Förändring av periodiseringsfonder		-9 600	0
Förändring av överavskrivningar		-2 013	0
<b>Summa bokslutsdispositioner</b>		<b>-11 613</b>	<b>0</b>
<b>Resultat före skatt</b>		<b>87 483</b>	<b>-45 317</b>
<b>Skatter</b>			
Skatt på årets resultat		-5 978	0
<b>Årets resultat</b>		<b>81 505</b>	<b>-45 317</b>

<b>Balansräkning</b>	<b>Not</b>	<b>2023-04-30</b>	<b>2022-04-30</b>
<b>TILLGÅNGAR</b>			
<b>Anläggningstillgångar</b>			
<i>Materiella anläggningstillgångar</i>			
Inventarier, verktyg och installationer	3	20 487	0
<b>Summa materiella anläggningstillgångar</b>		<b>20 487</b>	<b>0</b>
<b>Summa anläggningstillgångar</b>		<b>20 487</b>	<b>0</b>
<b>Omsättningstillgångar</b>			
<i>Kortfristiga fordringar</i>			
Övriga fordringar		31 999	24 000
<b>Summa kortfristiga fordringar</b>		<b>31 999</b>	<b>24 000</b>
<i>Kassa och bank</i>			
Kassa och bank		64 445	485
<b>Summa kassa och bank</b>		<b>64 445</b>	<b>485</b>
<b>Summa omsättningstillgångar</b>		<b>96 444</b>	<b>24 485</b>
<b>SUMMA TILLGÅNGAR</b>		<b>116 931</b>	<b>24 485</b>

## Balansräkning

Not

2023-04-30

2022-04-30

### EGET KAPITAL OCH SKULDER

#### Eget kapital

##### *Bundet eget kapital*

Aktiekapital

25 000

25 000

**Summa bundet eget kapital**

**25 000**

**25 000**

##### *Fritt eget kapital*

Balanserat resultat

-34 965

34 352

Årets resultat

81 505

-45 317

**Summa fritt eget kapital**

**46 540**

**-10 965**

**Summa eget kapital**

**71 540**

**14 035**

#### Obeskattade reserver

Periodiseringsfonder

9 600

0

Akkumulerade överavskrivningar

2 013

0

**Summa obeskattade reserver**

**11 613**

**0**

#### Långfristiga skulder

Övriga skulder

14 300

10 450

**Summa långfristiga skulder**

**14 300**

**10 450**

#### Kortfristiga skulder

Skatteskulder

5 978

0

Upplupna kostnader och förutbetalda intäkter

13 500

0

**Summa kortfristiga skulder**

**19 478**

**0**

**SUMMA EGET KAPITAL OCH SKULDER**

**116 931**

**24 485**

## Noter

### Not 1 Redovisningsprinciper

#### Allmänna upplysningar

Årsredovisningen är upprättad i enlighet med årsredovisningslagen och Bokföringsnämndens allmänna råd (BFNAR 2016:10) om årsredovisning i mindre företag.

#### Nyckeltalsdefinitioner

Nettoomsättning

Rörelsens huvudintäkter, fakturerade kostnader, sidointäkter samt intäktskorrigeringar.

Resultat efter finansiella poster

Resultat efter finansiella intäkter och kostnader men före bokslutsdispositioner och skatter.

Soliditet (%)

Justerat eget kapital (eget kapital och obeskattade reserver med avdrag för uppskjuten skatt) i procent av balansomslutning.

### Not 2 Övriga externa kostnader

	2022-05-01 -2023-04-30	2021-05-01 -2022-04-30
Konsultarvoden	804 560	0
Redovisningstjänster	6 000	0
Lokalhyra	38 500	0
Förbrukningsinventarier	79 256	0
Övriga poster	178 184	52 112
	<b>1 106 500</b>	<b>52 112</b>


### Not 3 Inventarier

	2023-04-30	2022-04-30
Inköp	26 392	0
<b>Utgående ackumulerade anskaffningsvärden</b>	<b>26 392</b>	<b>0</b>
Årets avskrivningar	-5 905	0
<b>Utgående ackumulerade avskrivningar</b>	<b>-5 905</b>	<b>0</b>
<b>Utgående redovisat värde</b>	<b>20 487</b>	<b>0</b>


2023103101826

Undertecknade försäkrar härmed att årsredovisningen har upprättats i enlighet med årsredovisningslagen och god redovisningssed, att aktuella redovisningsnormer har tillämpats och att lämnade uppgifter stämmer med faktiska förhållanden.


Vessigebro den 28 oktober 2023




Robin Fredman  
Verkställande direktör



Ola Ingemansson



Max Hägglund



Erik Karlsson