

Årsredovisning för
King Food AB
556763-6815

Räkenskapsåret
2022-01-01 - 2022-12-31


Förvaltningsberättelse	1
Resultaträkning	4
Balansräkning	5
Kassaflödesanalys	7
Noter	8
Underskrifter	16

Fastställelseintyg

Jag intygar att resultaträkningen och balansräkningen har fastställts på årsstämma **21/5 2023**.
Årsstämman beslöt att godkänna styrelsens förslag till vinstdisposition.

Jag intygar att innehållet överensstämmer med originalet och att originalet undertecknats av samtliga personer som enligt lag ska underteckna dessa.

2023-



Ralph Lee Lanckow



Cathérine
Pittscheler

Matthias
Meinl 21.5.2023

Förvaltningsberättelse

Styrelsen för King Food AB, 556763-6815, avger följande årsredovisning för räkenskapsåret 2022-01-01 - 2022-12-31.

Verksamheten

King Food AB (556763-6815), med säte i stockholm, är ett helägt dotterbolag till BK Scandinavia AS, org nr 920349560 med säte i Lysaker, Norge.

King Food äger och driver egna restauranger under varumärket Burger King i Sverige. Bolaget innehar även via moderbolaget master franchiserättigheterna för Burger King i Sverige.

Övriga viktiga förhållanden och väsentliga händelser

Ekonomiskt påverkade Covid-19-pandemin hela mat- och dryckessektorn under större delen av 2021. Istället för förväntad lättnad så förde 2022 med sig kriget i Europa och en oöverträffad inflation. Brådskande och drastiska åtgärder vidtogs av ledningen för att minimera påverkan på Burger Kings intäkter och vinster. Fokus ökade på kundservice för att behålla så mycket intäkter som möjligt, stöttat av investeringar i IT-infrastruktur. Ytterligare kostnadsbesparingar infördes, särskilt på personalnivå i förhållande till kostnaderna för sålda varor. Marknadsplanen har anpassats för att ta hänsyn till den nya ekonomiska omgivningen.

Produktmässigt avser ledningen att lägga större vikt vid en holistisk syn som inkluderar input från alla intressenter. Ett sådant tillvägagångssätt är på väg att utveckla en produktportfölj som passar kundbehoven för att anta riktlinjer för hållbara förvaltningsstrategier. En sådan strategi kommer också att möjliggöra att King Food AB hanterar en bredare kundbas.

Under pandemitiden ingrep moderbolaget BK Scandinavia och stödde King Food AB genom att finansiera flera aktieägartillskott för att stärka kapitalet i King Food AB.

Ledningen förväntar sig att King Food AB kommer att uppnå långsiktiga mål baserade på styrkan i varumärkespositioneringen, den utvecklade produktportföljen och en 100% kundinriktad affärsstrategi med stöd av den nya ägaren, särskilt inom affärer och finansiell kunskap.

Ledningen är optimistisk om att företaget kommer att bli mer effektivt efter den ekonomiska krisen och i en stark position för att driva lönsam tillväxt.

Väsentliga händelser efter räkenskapsårets utgång och framtida utveckling

Det fanns inga signifikanta händelser efter räkenskapsårets slut.

Förväntad framtida utveckling

Operativ risk

Eventuella operativa risker för företaget skulle vara nära kopplade till den nuvarande affärsmiljön i Sverige, liksom resten av Europa. Vår verksamhet kan påverkas av nuvarande trender och problem på råvaru- och valutamarknaderna, höga energi- och bränslepriser och begränsad tillgång till råvaror. Ledningen vidtar alla nödvändiga åtgärder, inklusive konsultation av externa konsulter och andra branscheexperter, för att hantera nuvarande globala utmaningar relaterade till råvarumarknader och mildra effekterna av snabbt växande inflation.

Strategisk risk

Företaget övervakar noggrant den ekonomiska och politiska utvecklingen i regionen för att kunna reagera i rätt tid på potentiella utmaningar. Regelbundna styrelsemöten används för att bedöma företagets ekonomiska situation och vidta åtgärder vid behov. Vi analyserar regelbundet nya matmarknadstrender och tydliga förändringar i ätvanor för att bedöma eventuella nya affärsmöjligheter

som kan uppstå ur detta.

Finansiell risk

Angående den finansiella risken har företaget en fast finansiering med Ring-koncernen och moderbolaget. Ledningen för likviditeten inom gruppen syftar till att säkerställa till största möjliga utsträckning att tillräckligt med likvida medel och likvärdiga tillgångar är tillgängliga för att kunna uppfylla betalningsförpliktelser vid förfall under både normala och ansträngda förhållanden utan att lida oacceptabla förluster eller skada koncernens rykte.

Hållbarhetsrapport

Hållbarhetsredovisning offentliggörs genom publicering på <https://burgerking.se/anvandarvillkor>"

Flerårsöversikt

	2022	2021	2020	Belopp i kr 2019
Nettoomsättning	444 762	371 703	336 856	427 763
Resultat efter finansiella poster	-94 186	-67 293	-68 825	-47 612
Resultat i % av nettoomsättningen	-21,2	-17,2	-20,4	-11,1
Soliditet %	6,5	8,8	13	-9,9

Nyckeltalsdefinitioner

Resultat i % av nettoomsättningen
Årets resultat / Nettoomsättning

Soliditet

(Totalt eget kapital + (100 % -aktuell bolagsskattesats av obeskattade reserver)) / Totala tillgångar.

Förändringar i eget kapital

	Aktie- kapital	Övrigt fritt eget kapital	Årets resultat	Summa fritt eget kapital
Ingående balans	100	85 384	-64 153	21 231
Balanseras i ny räkning		-64 153	64 153	
Erhållna aktieägartillskott		90 000		89 999
Årets resultat			-94 186	-94 186
Utgående balans	100	111 231	-94 186	17 044

Resultatdisposition

	<i>Belopp i kr</i>
	2022-01-01- 2022-12-31
<i>Till årsstämmans förfogande står följande medel</i>	
Överkursfond	91 474 733
Balanserat resultat	19 756 137
Årets resultat	-94 186 467
Medel att disponera	17 044 403
	2022-01-01- 2022-12-31
<i>Styrelsen föreslår att medlen disponeras enligt följande</i>	
Balanseras i ny räkning	17 044 403
Summa	17 044 403

2023053008804

Resultaträkning

Belopp i kkr

	Not	2022-01-01- 2022-12-31	2021-01-01- 2021-12-31
Rörelsens intäkter, lagerförändringar m.m.			
Nettoomsättning	2	444 762	371 703
Övriga rörelseintäkter	3	115 953	76 558
Summa rörelsens intäkter, lagerförändringar m.m.	4	560 715	448 261
Rörelsens kostnader			
Råvaror och förnödenheter		-130 891	-97 714
Övriga externa kostnader	4,5,6	-276 784	-212 957
Personalkostnader	7	-192 922	-176 952
Av- och nedskrivningar av materiella och immateriella anläggningstillgångar		-22 360	-18 489
Övriga rörelsekostnader		-16 752	-
Summa rörelsens kostnader		-639 709	-506 112
Rörelseresultat		-78 994	-57 851
Resultat från finansiella poster			
Resultat från övriga värdepapper och fordringar som är anläggningstillgångar		-	38
Övriga ränteintäkter och liknande resultatposter		60	88
Räntekostnader och liknande resultatposter	8	-15 252	-9 569
Summa resultat från finansiella poster		-15 192	-9 443
Resultat efter finansiella poster		-94 186	-67 294
Bokslutsdispositioner			
Förändring av överavskrivningar		-	3 141
Summa bokslutsdispositioner		-	3 141
Resultat före skatt		-94 186	-64 153
Skatter			
Skatt på årets resultat	9	-	-
Årets resultat		-94 186	-64 153

Balansräkning

Belopp i kkr

Not 2022-12-31 2021-12-31

TILLGÅNGAR

Anläggningstillgångar

Immateriella anläggningstillgångar

Koncessioner, patent, licenser, varumärken samt liknande rättigheter

10 6 242 6 835

Goodwill

11 13 263 14 904

Summa immateriella anläggningstillgångar

19 505 21 739

Materiella anläggningstillgångar

Byggnader och mark

12 103 150

Maskiner och andra tekniska anläggningar

13 10 738 1 812

Inventarier, verktyg och installationer

14 103 523 108 522

Pågående nyanläggningar och förskott avseende materiella anläggningstillgångar

15 8 182 4 848

Summa materiella anläggningstillgångar

122 546 115 332

Summa anläggningstillgångar

142 051 137 071

Omsättningstillgångar

Varulager m.m.

Färdiga varor och handelsvaror

16 6 456 4 850

Summa varulager m.m.

6 456 4 850

Kortfristiga fordringar

Kundfordringar

26 205 14 346

Fordringar hos koncernföretag

35 109 15 894

Aktuell skattefordran

- 1 755

Övriga fordringar

9 830 11 139

Förutbetalda kostnader och upplupna intäkter

17 18 058 21 166

Summa kortfristiga fordringar

89 202 64 300

Kassa och bank

Kassa och bank

18 24 162 32 589

Summa kassa och bank

24 162 32 589

Summa omsättningstillgångar

119 820 101 739

SUMMA TILLGÅNGAR

261 871 238 810

Balansräkning

Belopp i kkr

Not

2022-12-31

2021-12-31

EGET KAPITAL OCH SKULDER

Eget kapital

Bundet eget kapital

Aktiekapital

19

100

100

Summa bundet eget kapital

100

100

Fritt eget kapital

20

Fri överkursfond

91 475

91 475

Balanserat resultat

19 756

-6 091

Årets resultat

-94 186

-64 153

Summa fritt eget kapital

17 045

21 231

Summa eget kapital

17 145

21 331

Långfristiga skulder

Skulder till koncernföretag

79 782

73 530

Övriga skulder

1 333

-

Summa långfristiga skulder

21

81 115

73 530

Kortfristiga skulder

Leverantörsskulder

76 318

58 943

Skulder till koncernföretag

355

-

Aktuella skatteskulder

201

2 477

Övriga skulder

49 923

53 382

Upplupna kostnader och förutbetalda intäkter

22

36 814

29 147

Summa kortfristiga skulder

163 611

143 949

SUMMA EGET KAPITAL OCH SKULDER

261 871

238 810

7025053008807

Kassaflödesanalys

Belopp i kkr	Not	2022-12-31	2021-12-31
<i>Den löpande verksamheten</i>			
<i>Ingångsvärde löpande verksamheten</i>			
Resultat innan finansiella poster		-78 994	-57 851
Justering för poster som inte ingår i kassaflödet	23	35 980	18 489
Erhållen ränta		60	127
Erlagd ränta		-15 252	-9 569
Kassaflöde från den löpande verksamheten före förändringar av rörelsekapital		-58 206	-48 804
<i>Kassaflöde från förändringar i rörelsekapital</i>			
Ökning/minskning varulager och pågående arbeten		-1 606	82
		-1 606	82
<i>Förändring rörelsefordringar</i>			
Ökning/minskning kundfordringar		-31 074	18 595
Ökning/minskning övriga kortfristiga fordringar		6 700	-3 626
Ökning/minskning av rörelsefordringar		-24 374	14 969
<i>Förändring rörelseskulder</i>			
Ökning/minskning leverantörsskulder		17 375	17 777
Ökning/minskning övriga kortfristiga skulder		1 758	22 015
Ökning/minskning av rörelseskulder		19 133	39 792
Kassaflöde från den löpande verksamheten		-65 053	6 039
<i>Investeringsverksamheten</i>			
Förvärv av immateriella anläggningstillgångar		-708	-13 160
Förvärv av materiella anläggningstillgångar		-30 665	-27 251
Omklassificering av pågående nyanläggningar		-3 334	
Kassaflöde från investeringsverksamheten		-34 707	-40 411
<i>Finansieringsverksamheten</i>			
Erhållna aktieägartillskott		90 000	60 000
Amortering av skuld			-9 055
Ökning/minskning av kortfristiga finansiella skulder		1 333	
Kassaflöde från finansieringsverksamheten		91 333	50 945
Årets kassaflöde		-8 427	16 573
Likvida medel vid årets början		32 589	16 016
Likvida medel vid årets slut	18	24 162	32 589

Noter

Belopp i kkr om inget annat anges.

Not 1 Redovisnings- och värderingsprinciper

Redovisnings- och värderingsprinciper

Årsredovisningen har upprättats i enlighet med årsredovisningslagen och Bokföringsnämndens allmänna råd BFNAR 2012:1 Årsredovisning och koncernredovisning (K3) och BFNAR 2020:1 Om vissa redovisningsfrågor med anledning av coronaviruset.

Fordringar

Fordringar har upptagits till de belopp varmed de beräknas inflyta.

Övriga tillgångar, avsättningar och skulder

Övriga tillgångar, avsättningar och skulder har värderats till anskaffningsvärden om inget annat anges nedan.

Utländsk valuta

Monetära fordringar och skulder in utländsk valuta har räknats om till balansdagens kurs.

Valutakursdifferenser som uppkommer vid reglering eller omräkning av monetära poster redovisas i resultaträkningen det räkenskapsår de uppkommer, antingen som en rörelsepost eller som en finansiell post utifrån den underliggande affärshändelsen.

Intäktsredovisning

Inkomsten redovisas till det verkliga värdet av vad som erhållits eller kommer att erhållas. Företaget redovisar därför inkomsten till nominellt värde (fakturabelopp) om ersättningen erhålls i likvida medel direkt vid leverans. Avdrag görs för lämnade rabatter.

Offentliga bidrag

Offentliga bidrag värderas till det verkliga värdet av den tillgång som företaget fått eller kommer att få. Offentliga bidrag som inte är förenade med krav på framtida prestation, så kallad ovillkorade bidrag, intäktsförs när villkoren för att få bidraget uppfyllts, det vill säga oftast i samband med att bidrag erhålls. Offentliga bidrag som är förenade med krav på framtida prestation, så kallade villkorade bidrag, skuldförs när bidraget erhålls och intäktsförs därefter när prestationen utförs.

Ersättningar till anställda

Pensioner

Avgiftsbestämda pensionsplaner

Avgifter för avgiftsbestämda pensionsplaner kostnadsförs löpande.

Inkomstskatt

Aktuell skatt är inkomstskatt för innevarande räkenskapsår som avser årets skattepliktiga resultat och den del av tidigare räkenskapsårs inkomsskatt som ännu inte redovisats. Aktuell skatt värderas till det sannolika beloppet enligt de skattesatser och skatteregler som gäller på balansdagen.

Uppskjuten skatt är inkomstskatt för skattepliktigt resultat avseende framtida räkenskapsår till följd av tidigare transaktioner och händelser.

Uppskjuten skatt beräknas på temporära skillnader. En temporär skillnad finns när det redovisade värdet på en tillgång eller skuld skiljer sig från det skattemässiga värdet. Temporära skillnader beaktas ej i skillnader hänförliga till investeringar i dotterföretag, filialer, intresseföretag eller joint venture om företaget kan styra tidpunkten för återföring av de temporära skillnaderna och det inte är uppenbart att den temporära skillnaden kommer att återföras inom en överskådlig framtid. Skillnader som hör från den första redovisningen av goodwill eller vid den första redovisningen av en tillgång eller skuld såvida inte den hänförliga transaktionen är ett rörelseförvärv eller påverkar skatt eller redovisat resultat utgör inte heller temporära skillnader.

Uppskjuten skattfordran avseende underskottsavdrag eller andra framtida skattemässiga avdrag redovisas i den omfattning det är sannorlikt att avdragen kan avräknas mot framtida skattemässiga överskott.

Leasing

Leasetagare

Alla leasingavtal redovisas som operationella leasingavtal.

Operationellt leasingavtal

Leasingavgifterna enligt operationella leasingavtal, inklusive första förhöjd hyra men exklusive utgifter för tjänster som försäkring och underhåll, redovisas som kostnad linjärt över leasingperioden.

Immateriella anläggningstillgångar

Avskrivning

Immateriella anläggningstillgångar tas upp till deras anskaffningsvärde minskat med ackumulerade avskrivningar enligt plan och eventuella nedskrivningar.

Avskrivning sker linjärt över tillgångens beräknade nyttjandeperiod. Nyttjandeperioden omprövas per varje balansdag. Pågående projekt skrivs inte av utan nedskrivningsprövas årligen. Följande nyttjandeperioder tillämpas:

Opening-fee	År 20
Koncessioner, patent, licenser, varumärken samt liknande rättigheter	År 5 - 20
Goodwill	År 5 - 10

Materiella anläggningstillgångar

Avskrivning

Materiella anläggningstillgångar redovisas till anskaffningsvärde minskat med ackumulerade avskrivningar enligt plan och eventuella nedskrivningar.

Avskrivning sker linjärt över tillgångens beräknade nyttjandeperiod med hänsyn till väsentligt restvärde. Nyttjandeperioden omprövas per varje balansdag. Följande nyttjandeperioder tillämpas:

	<i>År</i>
Maskiner och andra tekniska anläggningar	3 - 20
	<i>År</i>
Inventarier, verktyg och installationer	3 - 20
	<i>År</i>
Datorer	3 - 10

Finansiella instrument

Finansiella instrument värderas utifrån anskaffningsvärde.

Varulager

Varulagret är upptaget till det lägsta av anskaffningsvärdet och nettoförsäljningsvärdet, varmed hänsyn tagits till inkurans. Anskaffningsvärdet beräknas enligt först in- först ut- principen. I anskaffningsvärdet ingår förutom utgifter för inköp även utgifter för att föra fram varorna till deras aktuella plats och skick.

Not 2 Nettoomsättningens fördelning

Nettoomsättning per verksamhetsgren

<i>Verksamhet</i>	<i>2022-01-01- 2022-12-31</i>	<i>2021-01-01- 2021-12-31</i>
Varuförsäljning	444 762	371 703
	444 762	371 703

Not 3 Övriga rörelseintäkter

<i>Offentliga bidrag</i>	<i>2022-01-01- 2022-12-31</i>	<i>2021-01-01- 2021-12-31</i>
Bidrag för personal	8 133	13 734
	8 133	13 734
Övriga rörelseintäkter		
Andra intäkter	4 363	10 813
Royalty, AdFund, Oppen fee, NMF,	103 457	52 011
	107 820	62 824
Summa övriga rörelseintäkter	115 953	76 558

Not 4 Inköp och försäljning mellan koncernföretag

	<i>2022-01-01- 2022-12-31</i>	<i>2021-01-01- 2021-12-31</i>
Årets försäljning till koncernföretag (%)	1,71%	0,76%
Årets inköp från koncernföretag (%)	1,59%	0,10%

Not 5 Operationella leasingavtal - leasetagare

	2022-01-01- 2022-12-31	2021-01-01- 2021-12-31
<i>Framtida minimileaseavgifter</i>		
Inom ett år	63 780	59 601
Senare än ett år men inom fem år	231 466	250 566
Senare än fem år	333 166	966 033
Summa	628 412	1 276 200
Räkenskapsårets kostnadsförda leasingavgifter	68 718	64 187

Kommentar till not

Av årets leasingavgifter utgör 66 168 kkr hyror av affärslokaler. Hyresavtalens längd varierar mellan 0-17 år och innehåller möjligheten till förlängning samt indexklausul. Förutom hyra av lokaler avser avtalen leasing av bilar på tre år med möjlighet till utköp.

Not 6 Ersättningar till revisorer

	<i>Typ av uppdrag</i>	2022-01-01- 2022-12-31	2021-01-01- 2021-12-31
Ernst and Young AB	Revisionsuppdrag	195	203
Ernst and Young AB	Övriga tjänster	30	
Baker Tilly Mapema Aktiebolag	Revisionsuppdrag	103	
		328	203

Kommentar till not

Med revisionsuppdrag avses revisors arbete för den lagstadgade revisionen och med revisionsverksamhet olika typer av kvalitetssäkringstjänster. Övriga tjänster är sådana som inte ingår i revisionsuppdrag, revisionverksamhet eller skatterådgivning.

Not 7 Personal

Medelantalet anställda

	2022-01-01- 2022-12-31	2021-01-01- 2021-12-31
Kvinnor	126	159
Kvinnor (%)	39,7	49,7
Män	191	161
Män (%)	60,3	50,3
Medelantalet anställda	317	320

Kommentar

Medelantal anställda bygger på av bolaget betalda närvarotimmar relaterade till en normal arbetstid.

Styrelseledamöter och ledande befattningshavare

	2022-01-01- 2022-12-31	2021-01-01- 2021-12-31
<i>Styrelseledamöter</i>		
Kvinnor	1	1
Män	2	2
Antal styrelseledamöter	3	3

Löner och andra ersättningar

	2022-01-01- 2022-12-31	2021-01-01- 2021-12-31
Löner till anställda	148 839	135 542
Summa löner	148 839	135 542

Sociala kostnader inklusive pensionskostnader

	2022-01-01- 2022-12-31	2021-01-01- 2021-12-31
<i>Pensionskostnader</i>		
Pensionskostnader anställda	5 896	5 538
Summa pensionskostnader	5 896	5 538
Sociala avgifter enligt lag och avtal	40 033	38 950
Summa sociala avgifter	45 929	44 488

Not 8 Räntekostnader och liknande resultatposter

	2022-01-01- 2022-12-31	2021-01-01- 2021-12-31
<i>Räntekostnader</i>		
Räntekostnader koncernföretag	-6 298	-6 404
Övriga räntekostnader	-350	-108
<i>Kursdifferenser</i>		
Övriga finansiella kostnader	-1 433	-1 433
Summa	-15 252	-9 569

Not 9 Skatt på årets resultat

	2022-01-01- 2022-12-31	2021-01-01- 2021-12-31
Avstämning av effektiv skatt		
Resultat före skatt	-94 186	-64 153
Skatt enligt gällande skattesats 20,60 %	19 402	13 215
<i>Skatteeffekt av:</i>		
Ej avdragsgilla kostnader	-5	-23
I år uppkomna underskottsavdrag	-19 397	-13 192
Summa	-	-

Not 10 Koncessioner, patent, licenser, varumärken samt liknande rättigheter

	2022-12-31	2021-12-31
Ingående anskaffningsvärden	17 191	17 191
<i>Förändringar av anskaffningsvärden</i>		
Inköp	708	-
Försäljningar/utrangeringar	-875	-
Omklassificeringar	-	-
Utgående anskaffningsvärden	17 024	17 191
Ingående avskrivningar	-10 356	-9 059

Förändringar av avskrivningar

Årets avskrivningar	-426	-1 297
Utgående avskrivningar	-10 782	-10 356
Redovisat värde	6 242	6 835

Not 11 Goodwill

	2022-12-31	2021-12-31
Ingående anskaffningsvärden	15 199	2 039
<i>Förändringar av anskaffningsvärden</i>		
Rörelseförvärv		13 160
Utgående anskaffningsvärden	15 199	15 199
Ingående avskrivningar	-296	-46
<i>Förändringar av avskrivningar</i>		
Årets avskrivningar	-1 640	-250
Utgående avskrivningar	-1 936	-296
Redovisat värde	13 263	14 903

Not 12 Byggnader och mark

	2022-12-31	2021-12-31
Ingående anskaffningsvärden	2 636	2 615
<i>Förändringar av anskaffningsvärden</i>		
Inköp	86	21
Försäljningar/utrangeringar	-430	
Utgående anskaffningsvärden	2 292	2 636
Ingående avskrivningar	-2 486	-2 093
<i>Förändringar av avskrivningar</i>		
Försäljningar/utrangeringar	429	
Årets avskrivningar	-132	-393
Utgående avskrivningar	-2 189	-2 486
Redovisat värde	103	150

Not 13 Maskiner och andra tekniska anläggningar

	2022-12-31	2021-12-31
Ingående anskaffningsvärden	14 061	13 862
<i>Förändringar av anskaffningsvärden</i>		
Inköp	9 962	199
Försäljningar/utrangeringar	-178	
Utgående anskaffningsvärden	23 845	14 061
Ingående avskrivningar	-12 249	-11 773
<i>Förändringar av avskrivningar</i>		
Årets avskrivningar	-858	-476
Utgående avskrivningar	-13 107	-12 249
Redovisat värde	10 738	1 812

Not 14 Inventarier, verktyg och installationer

	2022-12-31	2021-12-31
Ingående anskaffningsvärden	210 973	187 885
<i>Förändringar av anskaffningsvärden</i>		
Inköp	20 617	23 088
Försäljningar/utrangeringar	-15 106	
Utgående anskaffningsvärden	216 484	210 973
Ingående avskrivningar	-102 451	-86 378
<i>Förändringar av avskrivningar</i>		
Årets avskrivningar	-10 510	-16 073
Utgående avskrivningar	-112 961	-102 451
Redovisat värde	103 523	108 522

Not 15 Pågående nyanläggningar och förskott avseende materiella anläggningstillgångar

	2022-12-31	2021-12-31
Ingående anskaffningsvärden	4 848	905
<i>Förändringar av anskaffningsvärden</i>		
Nedlagda utgifter	3 334	3 943
Utgående anskaffningsvärden	8 182	4 848
Redovisat värde	8 182	4 848

Not 16 Varulager

	2022-12-31	2021-12-31
<i>Fördelning av varulager</i>		
Färdiga varor och handelsvaror	6 456	4 850
Summa varulager m.m.	6 456	4 850

Not 17 Förutbetalda kostnader och upplupna intäkter

Förutbetalda kostnader och upplupna intäkter

	2022-12-31	2021-12-31
Förutbetalda hyreskostnader	16 262	14 215
Övriga förutbetalda kostnader och upplupna intäkter	1 796	6 951
Summa	18 058	21 166

Not 18 Sammansättning av likvida medel

	2022-12-31	2021-12-31
Kassa och bank	24 162	32 589

Not 19 Upplysningar om aktiekapital m.m.

Belopp i kr

Specifikation av aktiekapital

	Kvotvärde per aktieslag	Antal aktier
Antal/värde vid årets ingång	100,00	1 004,00
Antal/värde vid årets utgång	100,00	1 004,00

Not 20 Resultatdisposition

Belopp i kr

	2022-01-01- 2022-12-31
<i>Till årsstämman förfogande står följande medel</i>	
Överkursfond	91 474 733
Balanserat resultat	19 756 137
Årets resultat	-94 186 467
Medel att disponera	17 044 403

	2022-01-01- 2022-12-31
<i>Styrelsen föreslår att medlen disponeras enligt följande</i>	
Balanseras i ny räkning	17 044 403
Summa	17 044 403

Not 21 Långfristiga skulder

<i>Skulder som förfaller senare än 1 år från balansdagen</i>	2022-12-31	2021-12-31
Lån från moderbolag	79 782	73 530
Avbetalning inom 4 år	1 333	-
Summa	81 115	73 530

Not 22 Upplupna kostnader och förutbetalda intäkter

	2022-12-31	2021-12-31
Upplupna semesterlöner	14 243	13 948
Upplupna sociala avgifter	4 475	4 382
<i>Övriga upplupna kostnader och förutbetalda intäkter</i>		
Övriga upplupna kostnader	18 097	10 817
Summa	36 815	29 147

Not 23 Justering för poster som inte ingår i kassaflödet m.m.

	2022-12-31	2021-12-31
Avskrivningar och nedskrivningar	13 140	18 489
Utrangeringar	16 588	
Valutakursdifferenser	6 252	
Summa	35 980	18 489

Not 24 Ställda säkerheter

Ställda säkerheter för företagets egen räkning

Typ av säkerhet	2022-12-31	2021-12-31
Företagsinteckningar	33 000	33 000

Not 25 Uppllysning om moderföretag

Koncernförhållanden


Kommentar till not

Bolaget är ett helägt dotterbolag till BK Scandinavia AS, org nr 920349560 med säte i Oslo, Norge. BK Scandinavia AS upprättar koncernredovisningen. Det utländska moderbolagets koncernredovisning finns att tillgå hos BK Scandinavia AS, Lilleakerveien 8, 0283 Oslo, Norge.

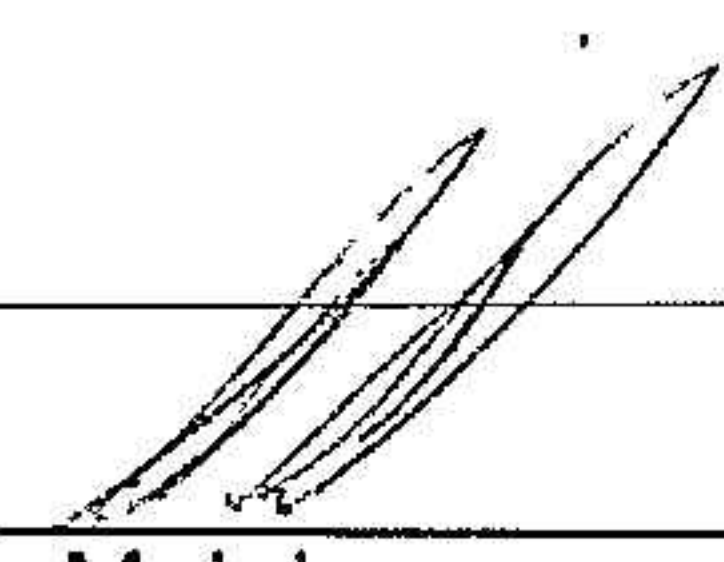
Not 26 Väsentliga händelser efter räkenskapsårets slut

Det fanns inga signifikanta händelser efter räkenskapsårets slut.
För att stärka det egna kapitalet har bolaget erhållit ett kapitaltillskott på 30 mkr den 2023-03-31


Underskrifter


Ralph Léo Lanckohr
Styrelseledamot

21/5 2023
Datum


Matthias Meini
Styrelseledamot

21/5 2023
Datum



Cathérine Pittschieler
Styrelseordförande

21/5 2023
Datum

Vår revisionsberättelse har lämnats

15/5 2023

Baker Tilly Mapema Aktiebolag


Ulf Ståffan Anders Zander
Auktoriserad revisor

Revisionsberättelse

Till bolagsstämman i King Food AB
Org.nr 556763-6815

Rapport om årsredovisningen

Uttalanden

Vi har utfört en revision av årsredovisningen för King Food AB för räkenskapsåret 2022.

Enligt vår uppfattning har årsredovisningen upprättats i enlighet med årsredovisningslagen och ger en i alla väsentliga avseenden rättvisande bild av King Food ABs finansiella ställning per den 2022-12-31 och av dess finansiella resultat och kassaflöde för året enligt årsredovisningslagen. Förvaltningsberättelsen är förenlig med årsredovisningens övriga delar.

Vi tillstyrker därför att bolagsstämman fastställer resultaträkningen och balansräkningen.

Grund för uttalanden

Vi har utfört revisionen enligt International Standards on Auditing (ISA) och god revisionssed i Sverige. Vårt ansvar enligt dessa standarder beskrivs närmare i avsnittet *Revisorns ansvar*. Vi är oberoende i förhållande till King Food AB enligt god revisorssed i Sverige och har i övrigt fullgjort vårt yrkesetiska ansvar enligt dessa krav.

Vi anser att de revisionsbevis vi har inhämtat är tillräckliga och ändamålsenliga som grund för våra uttalanden.

Övriga upplysningar

Revisionen av årsredovisningen för räkenskapsåret 2021 har utförts av en annan revisor som lämnat en revisionsberättelse daterad 2022-06-30 med omodifierade uttalanden i *Rapport om årsredovisningen*.

Styrelsens ansvar

Det är styrelsen som har ansvaret för att årsredovisningen upprättas och att den ger en rättvisande bild enligt årsredovisningslagen. Styrelsen ansvarar även för den interna kontroll som den bedömer är nödvändig för att upprätta en årsredovisning som inte innehåller några väsentliga felaktigheter, vare sig dessa beror på oegentligheter eller misstag.

Vid upprättandet av årsredovisningen ansvarar styrelsen för bedömningen av bolagets förmåga att fortsätta verksamheten. Den upplyser, när så är tillämpligt, om förhållanden som kan påverka förmågan att fortsätta verksamheten och att använda antagandet om fortsatt drift. Antagandet om fortsatt drift tillämpas dock inte om styrelsen avser att likvidera bolaget, upphöra med verksamheten eller inte har något realistiskt alternativ till att göra något av detta.

Revisorns ansvar

Våra mål är att uppnå en rimlig grad av säkerhet om huruvida årsredovisningen som helhet inte innehåller några väsentliga felaktigheter, vare sig dessa beror på oegentligheter eller misstag, och att lämna en revisionsberättelse som innehåller våra uttalanden. Rimlig säkerhet är en hög grad av säkerhet, men är ingen garanti för att en revision som utförs enligt ISA och god revisionssed i Sverige alltid kommer att upptäcka en väsentlig felaktighet om en sådan finns. Felaktigheter kan uppstå på grund av oegentligheter eller misstag och anses vara väsentliga om de enskilt eller tillsammans rimligen kan förväntas påverka de ekonomiska beslut som användare fattar med grund i årsredovisningen. En ytterligare beskrivning av vårt ansvar för revisionen av årsredovisningen finns på Revisorsinspektionens webbplats: www.revisorsinspektionen.se/revisornsansvar. Denna beskrivning är en del av revisionsberättelsen.

Rapport om andra krav enligt lagar och andra författningar

Uttalanden

Utöver vår revision av årsredovisningen har vi även utfört en revision av styrelsens förvaltning för King Food AB för räkenskapsåret 2022 samt av förslaget till dispositioner beträffande bolagets vinst eller förlust.

Vi tillstyrker att bolagsstämman behandlar förlusten enligt förslaget i förvaltningsberättelsen och beviljar styrelsens ledamöter ansvarsfrihet för räkenskapsåret.

Grund för uttalanden

Vi har utfört revisionen enligt god revisionsred i Sverige. Vårt ansvar enligt denna beskrivs närmare i avsnittet Revisorns ansvar. Vi är oberoende i förhållande till King Food AB enligt god revisorsred i Sverige och har i övrigt fullgjort vårt yrkesetiska ansvar enligt dessa krav.

Vi anser att de revisionsbevis vi har inhämtat är tillräckliga och ändamålsenliga som grund för våra uttalanden.

Styrelsens ansvar

Det är styrelsen som har ansvaret för förslaget till dispositioner beträffande bolagets vinst eller förlust. Vid förslag till utdelning innefattar detta bland annat en bedömning av om utdelningen är försvarlig med hänsyn till de krav som bolagets verksamhetsart, omfattning och risker ställer på storleken av bolagets egna kapital, konsolideringsbehov, likviditet och ställning i övrigt.

Styrelsen ansvarar för bolagets organisation och förvaltningen av bolagets angelägenheter. Detta innefattar bland annat att fortlöpande bedöma bolagets ekonomiska situation och att tillse att bolagets organisation är utformad så att bokföringen, medelsförvaltningen och bolagets ekonomiska angelägenheter i övrigt kontrolleras på ett betryggande sätt.

Revisorns ansvar

Vårt mål beträffande revisionen av förvaltningen, och därmed vårt uttalande om ansvarsfrihet, är att inhämta revisionsbevis för att med en rimlig grad av säkerhet kunna bedöma om någon styrelseledamot i något väsentligt avseende:


- företagit någon åtgärd eller gjort sig skyldig till någon försummelse som kan föranleda ersättningsskyldighet mot bolaget, eller
- på något annat sätt handlat i strid med aktiebolagslagen, årsredovisningslagen eller bolagsordningen.

Vårt mål beträffande revisionen av förslaget till dispositioner av bolagets vinst eller förlust, och därmed vårt uttalande om detta, är att med rimlig grad av säkerhet bedöma om förslaget är förenligt med aktiebolagslagen.

Rimlig säkerhet är en hög grad av säkerhet, men ingen garanti för att en revision som utförs enligt god revisionsred i Sverige alltid kommer att upptäcka åtgärder eller försummelser som kan föranleda ersättningsskyldighet mot bolaget, eller att ett förslag till dispositioner av bolagets vinst eller förlust inte är förenligt med aktiebolagslagen.

En ytterligare beskrivning av vårt ansvar för revisionen av förvaltningen finns på Revisorsinspektionens webbplats: www.revisorsinspektionen.se/revisornsansvar. Denna beskrivning är en del av revisionsberättelsen.

Nacka strand den 15 maj 2023



Staffan Zander

Auktoriserad revisor