

Styrelsen för

Soneryd Holding AB

Org nr 556647-5132

får härmed avge

Årsredovisning

för räkenskapsåret 1 januari 2023 – 31 december 2023

<u>Innehåll:</u>	<u>sida</u>
Förvaltningsberättelse	1
Resultaträkning	2
Balansräkning	3-4
Tilläggsupplysningar med redovisningsprinciper och noter	5
Underskrifter	5

Fastställelseintyg

Undertecknad styrelseledamot intygar härmed att denna kopia av årsredovisningen överensstämmer med originalet och att resultat- och balansräkningen fastställts på årsstämman den 24 juli 2024. Bolagsstämman beslutade att godkänna styrelsens förslag till resultatdisposition.

Kolsva den 24 juli 2024



Torbjörn Soneryd

Styrelsen för

Soneryd Holding AB

Org nr 556647-5132

får härmed avge

Årsredovisning

för räkenskapsåret 1 januari 2023 – 31 december 2023

<u>Innehåll:</u>	<u>sida</u>
Förvaltningsberättelse	1
Resultaträkning	2
Balansräkning	3-4
Tilläggsupplysningar med redovisningsprinciper och noter	5
Underskrifter	5

Styrelsen för Soneryd Holding AB lämnar följande årsredovisning för verksamheten under räkenskapsåret 2023.

Förvaltningsberättelse

Allmänt om verksamheten

Företaget registrerades år 2003 och bedriver handel med konst och värdepapper.
Företagets säte är Köping, i Västmanlands län.

Flerårsöversikt

Belopp i kr om inget annat anges.

	2023	2022	2021	2020	2019
Nettoomsättning	0	0	0	0	0
Resultat efter finansiella poster	-7 798	-23 169	-28 460	21 822	-68 215
Soliditet	95%	95%	95%	96%	95%

Nyckeltalsdefinitioner återfinns under "Tilläggsupplysningar med redovisningsprinciper och bokslutskommentarer".

Specifikation av förändringar i eget kapital

	Aktie-kapital	Reserv-fond	Balanserat resultat	Årets resultat	Totalt
Belopp vid årets ingång	100 000	0	529 692	-23 169	606 523
Disposition av föregående års resultat					
Utdelning			0		0
Balanseras i ny räkning			-23 169	23 169	0
Årets resultat				-7 798	-7 798
Belopp vid årets utgång	100 000	0	506 523	-7 798	598 724

Styrelsen föreslår att till förfogande stående medel disponeras:

Medel till bolagsstämmans förfogande	498 724
Balanseras i ny räkning	498 724

Vad beträffar företagets resultat och ställning i övrigt, hänvisas till efterföljande resultat- och balansräkning med tillhörande tilläggsupplysningar.

Soneryd Holding AB
556647-5132

Resultaträkning

Belopp i kr	Not	2023-01-01 2023-12-31	2022-01-01 2022-12-31
Rörelsens intäkter			
Nettoomsättning		0	0
Förändring av lager av färdiga varor		0	0
Summa rörelseintäkter, lagerförändring mm		<u>0</u>	<u>0</u>
Rörelsekostnader			
Övriga externa kostnader		-32 136	-40 162
Summa rörelsekostnader		<u>-32 136</u>	<u>-40 162</u>
RÖRELSERESULTAT		-32 136	-40 162
Finansiella poster			
Resultat från övriga finansiella anläggningstillgångar		24 338	16 993
Summa finansiella poster		<u>24 338</u>	<u>16 993</u>
RESULTAT EFTER FINANSIELLA POSTER		-7 798	-23 169
RESULTAT FÖRE SKATT		-7 798	-23 169
ÅRETS RESULTAT		<u>-7 798</u>	<u>-23 169</u>

Soneryd Holding AB
556647-5132

2024073008205

Balansräkning			
Belopp i kr	Not	2023-12-31	2022-12-31
TILLGÅNGAR			
Anläggningstillgångar			
Finansiella anläggningstillgångar			
Andelar i koncernföretag	1	50 000	50 000
Summa finansiella anläggningstillgångar		50 000	50 000
Summa anläggningstillgångar		50 000	50 000
Omsättningstillgångar			
Varulager m.m.			
Råvaror och förnödenheter		386 707	386 707
Summa varulager		386 707	386 707
Kortfristiga fordringar			
Fordringar hos koncernföretag		28 417	3 417
Summa kortfristiga fordringar		28 417	3 417
Kortfristiga placeringar			
Övriga kortfristiga placeringar	2	151 964	153 448
Summa kortfristiga placeringar		151 964	153 448
Kassa och bank			
Kassa och bank		11 479	42 494
Summa kassa och bank		11 479	42 494
Summa omsättningstillgångar		578 567	586 067
SUMMA TILLGÅNGAR		628 567	636 067

Soneryd Holding AB
556647-5132

Balansräkning

Belopp i kr	Not	2023-12-31	2022-12-31
EGET KAPITAL OCH SKULDER			
Eget kapital			
<i>Bundet eget kapital</i>			
Aktiekapital		100 000	100 000
Summa bundet eget kapital		100 000	100 000
<i>Fritt eget kapital</i>			
Balanserat resultat		506 523	529 692
Årets resultat		-7 798	-23 169
Summa fritt eget kapital		498 724	506 523
SUMMA EGET KAPITAL		598 724	606 523
Kortfristiga skulder			
Övriga skulder		9 843	9 544
Upplupna kostnader och förutbetalda intäkter		20 000	20 000
Summa kortfristiga skulder		29 843	29 544
SUMMA EGET KAPITAL OCH SKULDER		628 567	636 067

Noter

Belopp anges i kr om inget annat särskilt anges.

Redovisningsprinciper

Årsredovisningen är upprättad i enlighet med årsredovisningslagen och Bokföringsnämndens allmänna råd (BFNAR 2016:10) om årsredovisning i mindre företag.

Finansiella anläggningstillgångar

Värdepapper, aktier och andelar har värderats till anskaffningsvärde.

Marknadsnoterade aktier har av försiktighetsskäl nedskrivits till marknadsvärde på balansdagen.

Varulager

Varulager av handelsvaror och har värderats post för post enligt lägsta värdets princip till anskaffningsvärde eller nettoförsäljningsvärde.

Nyckeltalsdefinitioner

Soliditet: Justerat eget kapital i förhållande till balansomslutning.

Noter till balansräkningen

Not 1 Andelar i koncernföretag

Företag	Säte	Kapitalandel	2023-12-31	2022-12-31
			Redovisat värde	Redovisat värde
Jens Soneryd AB 556824-6994	Göteborg	100%	50 000	50 000

Uppgifter om eget kapital och resultat


Jens Soneryd AB	Eget kapital	56 087	197 607
	Årets resultat	-141 520	9 989

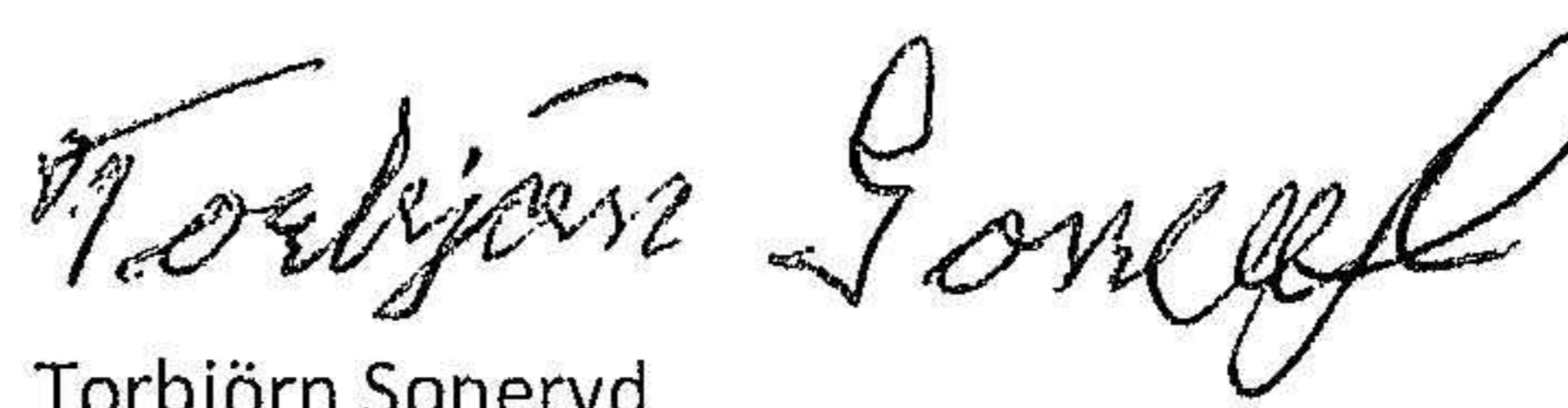
Not 2 Kortfristiga placeringar


	2023-12-31	2022-12-31
Ingående anskaffningsvärde	153 448	196 624
Inköp	0	1 484
Försäljning och utrangeringar	-1 484	-44 660
Utgående anskaffningsvärden	151 964	153 448
Ingående nedskrivningar	0	0
Återförda nedskrivningar	0	0
Årets nedskrivningar	0	0
Utgående nedskrivningar	0	0
Utgående redovisat värde	151 964	153 448

Underskrifter

Kolsva den 24 juli 2024


Jens Soneryd
Styrelseledamot, Ordförande


Torbjörn Soneryd
Styrelseledamot


Linda Björnberg Soneryd
Styrelseledamot