

Årsredovisning

för

HME Invest AB

556724-1509


Räkenskapsåret

2024

Fastställelseintyg

Undertecknad styrelseledamot i HME Invest AB intygar, dels att denna kopia av årsredovisningen stämmer överens med originalet, dels att resultaträkningen och balansräkningen i årsredovisningen har fastställts på årsstämman 2025-06-23. Årsstämman beslutade att godkänna styrelsens förslag till resultatdisposition.

Löddeköpinge 2025-06-23



Mikael Hofmann

Styrelsen för HME Invest AB avger följande årsredovisning för räkenskapsåret 2024.

Årsredovisningen är upprättad i svenska kronor, SEK.

Förvaltningsberättelse

Verksamheten

Allmänt om verksamheten

Företaget bedriver konsultverksamhet inom entreprenad och bygg, kapital - och aktieförvaltning samt förvaltning av fastigheter.

Företaget har sitt säte i Kävlinge.

Väsentliga händelser under räkenskapsåret och efter räkenskapsårets utgång

Verksamheten har under räkenskapsåret varit ytterst begränsad.

I övrigt har inga väsentliga händelser inträffat under eller efter räkenskapsårets utgång.

Flerårsöversikt (Tkr)	2024	2023	2022	2021	2020
Nettoomsättning	720	600	840	0	0
Resultat efter finansiella poster	140	277	359	14 583	-70
Soliditet (%)	93,0	91,3	83,4	83,1	92,9

För definitioner av nyckeltal, se Not 1 Redovisningsprinciper.

Förändringar i eget kapital

	Aktie- kapital	Balanserat resultat	Årets resultat	Totalt
Belopp vid årets ingång	100 000	17 861 866	1 121 015	19 082 881
Disposition enligt beslut av årsstämman:		1 121 015	-1 121 015	0
Årets resultat			3 348 327	3 348 327
Belopp vid årets utgång	100 000	18 982 881	3 348 327	22 431 208

Fotokopians överensstämmelse
med originalet intygas:



Resultatdisposition

Styrelsen föreslår att till förfogande stående vinstmedel (kronor):


balanserad vinst	18 982 881
årets vinst	3 348 327
	22 331 208
disponeras så att	
till aktieägare utdelas (200 kronor per aktie)	200 000
i ny räkning överföres	22 131 208
	22 331 208

Styrelsen föreslås bemyndigas att besluta om tidpunkt då utdelningen skall betalas.

Styrelsen anser att förslaget är förenligt med försiktighetsregeln i 17 kap. 3 § aktiebolagslagen enligt följande redogörelse: Styrelsens uppfattning är att vinstutdelningen är försvarlig med hänsyn till de krav verksamhetens art, omfattning och risk ställer på storleken på det egna kapitalet, bolagets konsolideringsbehov, likviditet och ställning i övrigt.

Företagets resultat och ställning i övrigt framgår av efterföljande resultat- och balansräkning med noter.

Fotokopians överensstämmelse
med originalet intygas:



Resultaträkning

Not

2024-01-01
-2024-12-31

2023-01-01
-2023-12-31

Rörelseintäkter, lagerförändringar m. m.

Nettoomsättning

720 000

600 000

Summa rörelseintäkter, lagerförändringar m.m.

720 000

600 000

Rörelsekostnader

Övriga externa kostnader

-609 920

-360 035

Personalkostnader

-6 850

-10 850

Summa rörelsekostnader

-616 770

-370 885

Rörelseresultat

103 230

229 115

Finansiella poster

Övriga ränteintäkter och liknande resultatposter

71 966

95 062

Räntekostnader och liknande resultatposter

-35 264

-47 257

Summa finansiella poster

36 702

47 805

Resultat efter finansiella poster

139 932

276 920

Bokslutsdispositioner

Förändring av periodiseringsfonder

4 234 851

1 199 587

Summa bokslutsdispositioner

4 234 851

1 199 587

Resultat före skatt

4 374 783

1 476 507

Skatter

Skatt på årets resultat

-1 026 456

-355 492

Årets resultat

3 348 327

1 121 015

Fotokopians överensstämmelse
med originalet intygas:



Balansräkning

Not

2024-12-31

2023-12-31

TILLGÅNGAR

Anläggningstillgångar

Materiella anläggningstillgångar

Byggnader och mark	2	3 441 825	3 441 825
Övriga materiella anläggningstillgångar	3	5 340 026	3 990 026
Summa materiella anläggningstillgångar		8 781 851	7 431 851

Finansiella anläggningstillgångar

Andra långfristiga värdepappersinnehav	4	2 975 217	2 975 217
Andra långfristiga fordringar	5	10 509 500	11 184 500
Summa finansiella anläggningstillgångar		13 484 717	14 159 717

Summa anläggningstillgångar

22 266 568

21 591 568

Omsättningstillgångar

Kortfristiga fordringar

Övriga fordringar		486	3
Förutbetalda kostnader och upplupna intäkter		180 000	150 000
Summa kortfristiga fordringar		180 486	150 003

Kassa och bank

Kassa och bank		1 665 251	2 840 920
Summa kassa och bank		1 665 251	2 840 920

Summa omsättningstillgångar

1 845 737


2 990 923

SUMMA TILLGÅNGAR

24 112 305

24 582 491

Fotokopians överensstämmelse
med originalet intygas:



Balansräkning

Not

2024-12-31

2023-12-31

EGET KAPITAL OCH SKULDER

Eget kapital

Bundet eget kapital

Aktiekapital

100 000

100 000

Summa bundet eget kapital

100 000

100 000

Fritt eget kapital

Balanserat resultat

18 982 881

17 861 866

Årets resultat

3 348 327

1 121 015

Summa fritt eget kapital

22 331 208

18 982 881

Summa eget kapital

22 431 208

19 082 881

Obeskattade reserver

Periodiseringsfonder

0

4 234 851

Summa obeskattade reserver

0

4 234 851

Långfristiga skulder

Övriga skulder

104 946

329 446

Summa långfristiga skulder

104 946

329 446

Kortfristiga skulder

Skatteskulder

1 434 528

834 940

Övriga skulder

51 623

25 373

Upplupna kostnader och förutbetalda intäkter

90 000

75 000

Summa kortfristiga skulder

1 576 151


935 313

SUMMA EGET KAPITAL OCH SKULDER

24 112 305

24 582 491

Fotokopians överensstämmelse
med originalet intygas:



Noter

Not 1 Redovisningsprinciper

Allmänna upplysningar

Årsredovisningen är upprättad i enlighet med årsredovisningslagen och Bokföringsnämndens allmänna råd (BFNAR 2016:10) om årsredovisning i mindre företag.

Avskrivning

Tillämpade avskrivningstider:

Materiella anläggningstillgångar

Maskiner och andra tekniska anläggningar	5 år
Inventarier, verktyg och installationer	5 år

Nyckeltalsdefinitioner

Nettoomsättning

Rörelsens huvudintäkter, fakturerade kostnader, sidointäkter samt intäktskorrigeringar.

Resultat efter finansiella poster

Resultat efter finansiella intäkter och kostnader men före bokslutsdispositioner och skatter.

Soliditet (%)

Justerat eget kapital (eget kapital och obeskattade reserver med avdrag för uppskjuten skatt) i procent av balansomslutning.


Not 2 Byggnader och mark

	2024-12-31	2023-12-31
Ingående anskaffningsvärden	3 441 825	3 441 825
Utgående ackumulerade anskaffningsvärden	3 441 825	3 441 825
Utgående redovisat värde	3 441 825	3 441 825

Not 3 Övriga materiella anläggningstillgångar

	2024-12-31	2023-12-31
Ingående anskaffningsvärden	3 990 026	3 410 000
Inköp	1 350 000	580 026
Utgående ackumulerade anskaffningsvärden	5 340 026	3 990 026
Utgående redovisat värde	5 340 026	3 990 026

Fotokopians överensstämmelse
med originalet intygas:



Not 4 Andra långfristiga värdepappersinnehav

	2024-12-31	2023-12-31
Ingående anskaffningsvärden	3 311 430	3 311 430
Utgående ackumulerade anskaffningsvärden	3 311 430	3 311 430
Ingående nedskrivningar	-336 213	-336 213
Utgående ackumulerade nedskrivningar	-336 213	-336 213
Utgående redovisat värde	2 975 217	2 975 217

Not 5 Andra långfristiga fordringar

	2024-12-31	2023-12-31
Ingående anskaffningsvärden	11 184 500	10 509 500
Tillkommande fordringar	0	675 000
Avgående fordringar	-675 000	0
Utgående ackumulerade anskaffningsvärden	10 509 500	11 184 500
Utgående redovisat värde	10 509 500	11 184 500

Resultat- och balansräkningen kommer att föreläggas på årsstämman för fastställelse.

Löddeköpinge 2025-06-23


Mikael Hofmann

Fotokopians överensstämmelse
med originalet intygas

