

Fastställelseintyg för

Corral Petroleum Holdings AB

Org nr 556726-8569

Undertecknad styrelseledamot i Corral Petroleum Holdings AB intygar härmed, att resultaträkningen och balansräkningen i årsredovisningen för moderbolget samt koncernresultaträkningen och koncernbalansräkningen har fastställts på årsstämman den 30 juni 2023.

Årsstämman beslutade att godkänna styrelsens förslag till hur förlusten ska disponeras.

Jag intygar också att innehållet i årsredovisningen och revisionsberättelsen och övriga bifogde handlingar stämmer överens med originalen.

Ort och datum

Stockholm den 3/7 - 23



Richard Öhman

Styrelsen och verkställande direktören för

Corral Petroleum Holdings AB (publ)
Org nr 556726-8569

får härmed avge

Årsredovisning
och koncernredovisning
för räkenskapsåret 1 januari - 31 december 2022

2022

Förvaltningsberättelse

Fakta

Corral Petroleum Holdings AB (publ)
Organisationsnummer 556726-8569
Corral Petroleum Holdings AB (publ) ägs till 100% av Moroncha Holdings Co Limited. Moroncha har sitt säte på Cypern.

Denna årsredovisning ersätter den årsredovisning som styrelsen avgav den 1 juni 2023. Skälen till att en ny årsredovisning har upprättats är att det har kommit till bolagets kännedom att ett obligationslån till moderbolaget uppgående till 5 075 SEK per 31 december endast förlängts till 31 juli 2023 och att det finns en väsentlig risk att bolagets obligationslån inte kommer att förlängas ytterligare. Detta förhållande tyder på att det finns en väsentlig osäkerhetsfaktor som kan leda till betydande tvivel om bolagets förmåga att fortsätta verksamheten. Styrelsen har därför valt att upprätta en ny årsredovisning med kompletterande rapportering om väsentliga händelser under perioden den 1 juni -den 30 juni 2023 i not 35, ändrad klassificering av dessa lån från långfristiga till kortfristiga i rapporten över finansiell ställning för koncernen och balansräkning för moderföretaget samt ändringar i not 26 och 108. I övrigt är innehållet identiskt med den först avgivna årsredovisningen.

Allmänt om verksamheten

Corral koncernens (Corral) verksamhet drivs av Preem AB (publ), Sveriges största drivmedelsföretag. Koncernen förädlar och säljer fossila och förnybara drivmedel, eldnings- och smörjolja samt andra produkter till företag och privatpersoner. Preems två raffinaderier i Göteborg och Lysekil räknas till de mest energieffektiva och moderna i Europa. Tillsammans svarar de för cirka 80 procent av den svenska raffinaderikapaciteten och cirka 40 procent av den nordiska. Raffinaderierna har en total raffineringsskapacitet på över 18 miljoner kubikmeter råolja och förnybara råvaror per år. Vi producerar förnybara drivmedel sedan 2010 och har börjat en storskalig omställning från fossilt till förnybart.

En stor del av produktionen exporteras till den internationella marknaden, främst till nordvästra Europa. Det gör koncernföretaget Preem till ett av Sveriges största exportföretag. I Sverige och Norge säljer Preem drivmedel, eldnings- och smörjolja samt andra produkter till såväl företag som privatpersoner. Försäljningen av våra produkter på den svenska marknaden sker bland annat via Preems rikstäckande stationsnät med cirka 520 tankställen för privat- och yrkestrafik och via certifierade återförsäljare. I Norge säljs Preems produkter främst via återförsäljare samt genom egen direktförsäljning. Preems verksamhet bedrivs genom två affärsområden, Varuförsörjning och raffinering och Marknad och försäljning.

Koncernens resultat

Året har karaktäriserats av exceptionella marknadsförhållanden till följd av Rysslands invasion av Ukraina. Den globala energimarknaden har i mycket hög utsträckning påverkats vilket resulterat i extremt volatila priser på alla energislag. Priset för ett fat Nordsjöolja steg kraftigt från 79 USD/fat till över 130 USD/fat under första kvartalet som en direkt följd av Ukrainakrisen. Under andra halvåret 2022 sjönk priset successivt tillbaka och året stängde på 81 USD/fat. Preem har stått starka i denna turbulenta marknadssituation och redovisar ett ur ett historiskt perspektiv mycket starkt resultat.

Försäljningsintäkterna för koncernen ökade under 2022 till 160 548 MSEK från 89 592 MSEK föregående år, en ökning med 79 procent. Den totala produktionen uppgick till 18,9 (19,5) miljoner kubikmeter, en minskning med 3 procent jämfört med 2021. Andelen produkter som sålts utanför Sverige uppgick till 60 (62) procent, till ett värde av 96 832 (55 974) MSEK. Bruttoresultatet för Corral steg med 9 790 MSEK till 16 179 (6 389) MSEK. Raffineringsmarginalerna har varit historiskt starka under hela året med en topp under andra kvartalet. Den genomsnittliga raffineringssmarginalen för helåret 2022 förbättrades till 13,86 USD/fat från 4,27 USD/fat föregående år. Utöver raffineringssmarginalerna gynnades resultatet av prisvinster på lager, drivet av stigande marknadspriser.

Det operativa resultatet ökade till 14 818 (5 008) MSEK. Finansnetto uppgick till -4 218 (-3 058) MSEK. Ökningen i det negativa resultatet beror på valutakursförändringar uppgående till -2 338 (-1 441) MSEK. Växelkursen mellan SEK och USD har varit ökande under året med en försvagning av den svenska kronan från 9,05 SEK/USD vid årets början till 10,44 SEK/USD vid årets slut. Genomsnittskursen på USD var 10,12 SEK/USD under 2022, att jämföra med 8,58 under 2021. Resultatet före skatt uppgick till 10 600 (1 951) MSEK. Resultat efter skatt till 8 203 (1 277) MSEK.

Affärsområde Varuförsörjning och raffinering

Affärsområdets verksamhet utgörs till övervägande del av förädling av råolja i raffinaderierna i Lysekil och i Göteborg. Huvuddelen av råoljan som Preem köper in härrör från Nordsjön. Övrig råolja kommer främst från Västafrika och USA. Under 2022 uppgick den totala produktionen till 18,9 (19,5) miljoner kubikmeter. Som en del av

produktionen processades 340 000 kubikmeter förnybar råvara för framställning av HVO till Preem Evolution Diesel. De råvaror som används för framställning av HVO är i huvudsak tallolja och animaliska fetter.

Affärsområdet Varuförsörjning och Raffinering redovisade ett rörelseresultat för 2022 om 15 999 MSEK, jämfört med 5 600 MSEK föregående år. Det starka resultatet kan förklaras av den exceptionella marknadssituation som uppstod efter att Ryssland, som ett resultat av invasionen av Ukraina, uteslöts från den europeiska drivmedelsmarknaden. Resultatet är också positivt påverkat av pris- och valutaeffekter. De positiva priseffekterna uppstod framför allt under det första halvåret innan priset successivt vände ned. Sett över hela året har skillnaden i pris mellan inköpstillfället av råolja och priset på produkter vid försäljningstillfället bidragit positivt med cirka 2 800 MSEK. Kronans försvagning mot den amerikanska dollarn har bidragit med positiva valutaeffekter i det operativa resultatet då råolja och produkter handlas i USD. Under hösten genomfördes ett planerat underhållsstopp på raffinaderiet i Lysekil. Stoppet följde uppsatt tidsplan med gott resultat. Förslitningsskador upptäcktes på ett par anläggningar som efter framgångsrika reparationsarbeten ändå kunde startas upp i slutet av december 2022. I övrigt var drifttillgängligheten för raffinaderierna under året mycket hög vilket har gjort att vi kunnat dra fördel av de höga raffineringsmarginalerna.

Affärsområde Marknad och försäljning

Trots ett år som präglats av en turbulent marknadssituation och krympande marknadsvolymer på totalmarknaden så har Marknad och försäljning haft en positiv volymutveckling med ökade volymer jämfört mot 2021. Det i kombination med starka marginaler inom hela affärsområdet var den främsta drivkraften till ett starkt rörelseresultat i linje med föregående år. De starka marginalerna kompenserade för den påtagliga kostnadsinflationen som drev upp omkostnaderna, främst i energi och förbrukningsmaterial inom Preems stationsnät. Volymtillväxten inom affärsområdet har också lett till stärkta marknadsandelar för Preem jämfört med 2021 enligt preliminära siffror från SCB. Affärsområdet Marknad och försäljning redovisade ett starkt resultat för 2022 med ett rörelseresultat om 807 MSEK, jämfört med 812 MSEK föregående år. Året inleddes med konsumentpriser på bensin och diesel som låg på 18,19 SEK/liter respektive 20,27 SEK/liter, men externa omvärldsfaktorer har under året påverkat marknadspriset på råolja vilket bidrog till en kraftig prisutveckling av drivmedelspriser. Kombinerat med en ökning av reduktionspliktsmandatet från 6% till 7,8% på bensin och från 26% till 30,5% på diesel, har detta bidragit till historiskt sett rekordhöga konsumentprisnivåer. I slutet av december låg konsumentpriset för bensin på 19,49 SEK/liter och för diesel 24,02 SEK/liter, en ökning med cirka 7% respektive 19% jämfört med konsumentprisnivån vid årets början.

Kassaflöde och finansiering

Kassaflöde från den löpande verksamheten uppgick till 9 358 (899) MSEK. Ökningen beror på det höga resultatet. Höjda marknadspriser påverkar kassaflödet från rörelsekapitalet negativt. Varulager har påverkat kassaflödet negativt med -6 039 (-3 174) MSEK och rörelsefordringar med -1 540 (-4 000) MSEK. Rörelseskulden gav ett positivt kassaflöde om 3 757 (2 466) MSEK. Kassaflöde från investeringsverksamheten ökade till -1 976 (-1 131) MSEK. Kassaflöde från finansieringsverksamheten uppgick till -6 250 (184) MSEK.

Vid periodens slut hade koncernen en nettolåneskuld om 12 275 MSEK, vilket ska jämföras med 16 910 MSEK per den 31 december 2021. Nettolåneskulden innehåller leasing. Skulder till kreditinstitut uppgick till 3 264 MSEK. Svensk Exportkredit har beviljat lån om 1 300 MSEK under 2022. Dotterföretaget Preem Holding har under 2022 noterat en obligation på The International Stock Exchange, Guernsey. Obligationens redovisade värde per den sista december 2022 uppgår till 3 784 MSEK. I moderföretaget uppgår lånen till aktieägaren/moderföretaget till 6 685 MSEK. Av detta avser 5 075 MSEK obligationslån som har förfallo i juni 2023. För ytterligare upplysningar kring detta lån se not 35 Händelser efter balansdagen.

Likviditet

Likvida medel vid årets utgång uppgick till 3 491 (2 312) MSEK. Per den sista december 2021 hade koncernen 11 491 (5 699) MSEK i outnyttjade kreditramar.

Investeringar

Corrals nettoinvesteringar i anläggningstillgångar uppgick till -1 976 (-1 131) MSEK. Investeringar i materiella tillgångar under 2022 fördelade sig på investeringar om -485 MSEK i underhållsstopp och löpande underhåll, -1 316 MSEK i lönsamhetsförbättringar och -55 MSEK i miljö- och säkerhetsförbättrande åtgärder. Avyttrade materiella anläggningstillgångar genererade ett positivt kassaflöde om 6 MSEK.

Under året genererade utsläppsrätter ett negativt kassaflöde om -123 MSEK och finansiella tillgångar ett negativt flöde om -3 MSEK.

Medarbetare

Medelantalet anställda i koncernen uppgick till 1 558 (1 457). Av dessa arbetar drygt 1 100 personer vid raffinaderierna. Moderföretaget har inga anställda. Allt vi gör utgår från våra värderingar: ansvarstagande, nyskapande och inkluderande.

Marknaden

Marknadsutveckling – råoljan och produktmarknaden

Året inleddes med ett pris på Nordsjöoljan på runt 79 USD/ fat. Priset var tidvis volatilt under året. Under Q1 såg vi en stigande trend upp mot 130 USD/bbl i början av mars för att sedan se en nedgång till nära 100 USD/bbl in i april. Under

Q2, en varierande nivå mellan 100 USD/bbl och 130 USD/bbl. Under Q3 såg vi en sakta minskande trend ned mot under 90 USD/bbl och under Q4 en varierande nivå mellan 75-100 USD/ bbl. Vid årets utgång låg priset på 81 USD/fat vilket var nästan samma nivå som vid årets början.

Olika saker har påverkat marknaden i olika riktningar under året. En kraftig ökning under delar av Q1 och Q2 upp mot 130 USD/bbl var ett resultat av Ukrainakrisen i kombination av oro runt en underinvesterad råoljemarknad och därmed tillgång på råolja samt låga lager. En annan aspekt var oro hur EU-sanktioner skulle påverka tillgång på råolja. Efter det följde en tid av en minskning av prisnivån då diskussioner om eventuella sanktioner mot Iran såg ut att lättas och oro över att en ökande inflation skulle leda till minskad efterfrågan allt eftersom. Dessutom släppte USA strategiska reserver till marknaden som förbättrade tillgången på olja.

Under andra halvåret såg vi en fluktuerande marknad där de främsta orsakerna uppåt som nedåt låg i OPEC+ inriktning runt kvoter/mandat samt ständiga oron framåt för inflation och höjda räntor, minskad efterfrågan samt covid-restriktioner i Kina. I komplement till detta fanns en ständig oro runt var Ukrainakrisen skulle ta vägen och påverkan från sanktioner. Gällande priser på främst diesel men även bensin så har dessa periodvis varit på rekordnivåer under 2022. För diesel har vi under hela året, och speciellt efter kriget i Ukraina startade, sett en mycket stor brist på diesel med låga lager som följt och höga priser. Det var och är också brist på specifik vinterkvalitet som till exempel passar in i Skandinavien. Detta basis krisen men i kombination med en konsolidering av raffinaderikapacitet i närområde, en påbörjad transition av dieselpacitet till förnybart och strejk i Frankrike. Även bensinpriser har varit på en mycket hög nivå med generellt låga lager i Europa, åtminstone periodvis under året. Detta har medfört att raffinaderimarginalerna varit på rekordnivåer under året även om råoljemarknaden under vissa perioder varit mycket stark med höga priser. Starka marginaler har fortsatt in i 2023. Parallellt med detta en oro om försämrad marknad och efterfrågan framåt basis hög inflation globalt sett med höjda räntor som följt och höga energipriser.

Marknadsutveckling - förnybar råvara

Marknaden för vegetabiliska oljor inledde året med goda prognoser för ökade skördar av oljeväxter, speciellt gällande raps i Europa, Kanada och Australien. Det förbyttes i ett kraftigt underskott på framför allt solros och raps när Rysslands invasion av Ukraina blev ett faktum. Båda länderna är stora producenter. Det ledde till exceptionellt stora prishöjningar på alla typer av vegetabiliska oljor under andra kvartalet som mattades av när fraktkorridoren från Ukraina öppnade under sommaren och skördarna från övriga delar av världen bärgades.

Tillgången på råvaror baserade på avfalls- och restprodukter minskade under första halvåret framför allt beroende på att Kina, som är storproducent av använd frityrolja (Used Cooking Oil), fortfarande behöll sin nolltolerans mot Covid -19 vilket bland annat innebar betydligt färre restaurangbesök i landet. Utbudet förbättrades mot slutet av året då Kina lättade på sina restriktioner. Utbudet av animaliskt fett på den europeiska marknaden minskade under året på grund av minskade djurbesättningar vilket i sin tur berodde till stor del på att djursjukdomar som african swine flu och avian (bird) flu härjade i ett flertal länder.

Efterfrågan på förnybara inblandningsprodukter som exempelvis FAME (fettsyrametylestrar, HVO (hydrerad vegetabilisk olja) och etanol minskade under året på grund av tillfälligt sänkta mandat (legala krav) i vissa EU-länder. Detta i syfte att sänka drivmedelspriserna. Som sedermera visades i statistiken så sjönk den totala dieselkonsumtionen i de flesta länder i EU vilket spädde på nedgången i efterfrågan på förnybart. I Sverige var efterfrågan stabil inom segmenten HVO och RME och etanolkonsumtionen ökade vilket berodde på implementeringen av E10 bensin under andra halvåret 2021.

Ökad produktion av HVO i både USA och Kina ledde till sänkta förnybara premier mot det underliggande fossila priset under året inom alla segment. Trots detta uppvisade biodiesel- och HVO producenter tillfredsställande marginaler under året.

Miljö

Preem bedriver ett flertal verksamheter som enligt Miljöbalken är tillstånds- eller anmälningspliktiga. Den huvudsakliga miljöpåverkan sker genom utsläpp till luft av koldioxid, kväveoxider, svaveloxider och lättflyktiga kolväten, utsläpp till vatten samt buller.

Den övergripande riktningen för Preems arbete med säkerhet, hälsa och miljö beskrivs i Preems Säkerhet, hälsa- och miljöpolicy. Efterlevnad av policyn uppnås genom tillämpning av rutiner och instruktioner i företagets ledningssystem. Kontroll och efterlevnad av ledningssystemet sker bland annat genom interna och externa revisioner, skyddsronder, rapportering och hantering av avvikelser.

Raffinaderierna i Lysekil och Göteborg har tillstånd för så kallad A-verksamhet. Tillstånden är behäftade med villkor och tillhörande kontrollprogram. Under 2022 klarade Preem samtliga gränsvärden, förutom ett driftrelaterat gränsvärde som överskreds marginellt och utan effekt på utsläppsvärdena. Ett fåtal riktvärden klarades inte, varvid åtgärder vidtogs. Tillsynsmyndigheten underrättades om dessa överskridanden.

En ansökan om ändring av miljötillståndet för raffinaderiet i Lysekil lämnades in till Mark- och miljödomstolen under 2021. Ändringen handlar om att anpassa anläggningen Synsat så att den kan processa förnybara råvaror, och

därmed ersätta delar av den fossila produktionen. Mark- och miljödomstolen gav tillstånd för den ansökta ändringen i juni 2022, och tillståndet togs i anspråk, i samband med att ombyggnationen påbörjades efter tillståndet meddelats.

För raffinaderiet i Göteborg lämnades en ansökan in före sommaren 2019 om nytt miljötillstånd för utbyggnad av anläggningen. Mark- och miljödomstolen meddelade det nya tillståndet för verksamheten på raffinaderiet i Göteborg inklusive den planerade utbyggnaden. Tillståndet var i enlighet med vår ansökan, förutom att det angavs en tidsbegränsning vilket Preem överklagade. Domen överklagades även av ett antal miljöorganisationer och privatpersoner, samt myndigheter. I juni 2022 meddelade Mark- och miljööverdomstolen Preem tillstånd, enligt Preems yrkande i överklagandet, och tog bort tidsbegränsningen på tillståndet. Även denna dom överklagades till Högsta domstolen, som inte lämnade prövningstillstånd. Domen från Mark- och miljööverdomstolen står därmed fast. Preem har inte tagit tillståndet i anspråk.

Utsläpp av koldioxid från Preems raffinaderier ingår i EU:s handelssystem med utsläppsrätter. För innevarande handelsperiod 2021-2025 beslutas antalet fritt tilldelade utsläppsrätter baserat på respektive raffinaderis verksamhetsnivå/ produktion under föregående två år. Tilldelningsbeslut fattas årligen av Naturvårdsverket. Systemet är uppbyggt så att andelen fritt tilldelade utsläppsrätter minskar kontinuerligt och differensen mellan fri tilldelning och behov ökar stadigt. Underskott täcks genom köp av utsläppsrätter på marknaden. Preems depåer har tillstånd för så kallad B-verksamhet med tillhörande villkor och kontrollprogram. Gränsvärden för utsläpp av kolväten till vatten överskreds vid några tillfällen under 2022 på depån i Norrköping. Tillsynsmyndigheten underrättades om dessa överskridanden och åtgärder vidtogs. I mars 2022 gav Miljöprövningsdelegationen, Länsstyrelsen Skåne tillstånd för ändrad hantering vid depån i Helsingborg, och i maj togs det nya tillståndet i anspråk.

Flertalet av Preems drivmedelsstationer hanterar drivmedel överstigande 1 000 kubikmeter per kalenderår, och är då anmälningspliktiga för så kallad C-verksamheter. Sådan anmälan sker till aktuell kommun. Preem har en kontinuerlig kommunikation med tillsynsmyndigheten gällande miljöärenden på våra drivmedelsstationer. Sanering av förorenad mark vid nedlagda depåer, drivmedelsstationer och Såifa-anläggningar sker löpande, så även under 2022.

Hållbarhetsrapport

Preem har upprättat en hållbarhetsrapport skild från årsredovisningen i linje med kraven i Årsredovisningslagen (ÅRL) 6 kap. Den är publicerad som PDF-fil på Preems svenska webbplats www.preem.se på webbsidan Finansiell information.

Produktutveckling

Preem har sedan många år tillbaka en vision om att leda omvandlingen mot ett hållbart samhälle. Vi har i över tio år haft en produktion av förnybar diesel vid raffinaderiet i Göteborg vilket initierades i samverkan med delar av svensk skogsindustri och med Sunpines produktion. Visionen manifesteras genom vår strategi och vårt mål att Preem ska bli klimatneutrala i hela värdekedjan till 2035.

Preem ökar successivt den förnybara produktionskapaciteten. Förutom produktionen i Göteborg har vi nu förnybar produktion även vid raffinaderiet i Lysekil. Preem har anpassat två anläggningar (de så kallade SynSat- och FCC-anläggningarna) till låginblandning av förnybart, varav den ena (FCC-anläggningen) för att även kunna uppgradera mer svårhanterliga råvaror såsom pyrolysoljor. Pyrocellanläggningen utanför Gävle, som Preem äger tillsammans med Setra, påbörjade under hösten 2021 produktionen av pyrolysoljor baserat på sågspån.

Efter några års drift med låginblandning till SynSat i Lysekil pågår nu en större ombyggnad av anläggningen för att under 2024 nå en förnybar produktionskapacitet på 950 000 kubikmeter per år. Miljötillstånd för detta är beviljat.

Under 2022 påbörjades ombyggnation för samprocessing med låginblandning även i de så kallade ICR- och MHC-anläggningarna i Lysekil samt SynSat-anläggningen i Göteborg. Även om det är i sammanhanget låg inblandning beräknas volymen förnybar produktion från dessa nå upp till cirka 150 000 kubikmeter per år.

Utöver det pågår projektering för att bygga om ICR-anläggningen i Lysekil till förnybar produktion i stor skala, upp till 1,2 miljoner kubikmeter per år. Avsikten är att ha underlag för ett investeringsbeslut framme i slutet av 2023. I Göteborg planeras utbyggnaden av produktionskapaciteten av HVO från dagens 320 000 kubikmeter till 1,3 miljoner kubikmeter per år med uppstart under 2027. Detta planeras ske i en helt ny anläggning designad för att med stor flexibilitet tillverka förnybara fordonsbränslen och flygbränslen. Miljötillstånd för detta är beviljat. Avsikten är att ha underlag för ett investeringsbeslut framme i slutet av 2023.

Utsikter

Det gångna året har främst präglats av Rysslands invasion av Ukraina och effekterna därav. Tillsammans med kvarvarande påverkan från pandemins effekter på leveranskedjor, rusande energi- och elpriser har inflationstrycket ökat markant. Under 2023 bedömer Preem att inflationstakten mattas något och börjar att stabilisera sig mot slutet av året. Hur mycket inflationen påverkar aktiviteten i ekonomin är relativt osäkert, men sannolikt är att konsumtionen av energiprodukter i Europa och Sverige kommer att minska under 2023. Köpkraften är starkt beroende av hur Svenska Riksbanken och Europeiska Centralbanken agerar i sättandet av respektive styrränta.

Tack vare den milda vintern i Europa, som gjort att Tyskland inte behövt använda så mycket av sitt naturgaslager, har naturgaspriserna fallit från rekordnivåer i slutet på sommaren 2022. Den franska kärnkraften som har haft ett utmanande år 2022 börjar sakta ta sig upp mot högre tillgänglighet, vilket också gett ett tryck nedåt på elbörserna i Europa. Även i Sverige kommer elpriserna att sjunka under vår och sommar 2023, då vår situation på Nordpol påverkas i stor grad av de europeiska marknaderna. Situationen nästa vinter fortsätter dock att vara osäker, men ändå ser utsikterna bättre ut för lägre priser än inför den gångna vintern.

Sedan december 2022 har EU infört sanktioner på rysk råolja i spåren av invasion. Det har inneburit att ryska volymer har behövt leta sig ut på världsmarknaden till länder som inte infört sanktioner mot Ryssland. I USA har ökningen i råoljeproduktionstakten mattats av något i spåren av osäkerhet kring hur efterfrågan ska påverkas av stigande inflation. Kina som under 2022 drivit en "zero covid policy", öppnade upp samhället vilket säkert kommer ge stöd till efterfrågan av råolja och produkter. Dessa effekter sammantaget gör att Preem bedömer att råoljepriset kommer att ligga pendla runt de nivåer vi sett under inledningen av 2023, men uppvisa en hel del volatilitet med anledning av svårigheten för marknaden att prisa in samtliga dessa effekter.

Den femte februari kommer Europas embargo mot ryska energivaror att utökas till att omfatta bensin och diesel vilket ökar efterfrågan på europeisk raffinaderikapacitet. Detta i kombination med att vi efter pandemin sett nedstängning av cirka 1 miljon fat av raffineringkapacitet i Europa ger starkt stöd till fortsatt hög efterfrågan av diesel och gasolja. Speciellt i norra Europa har nedstängningen av Norska Slagenraffinaderiet och Finska Raffinaderiet i Naantali satt extra stark press på leverans av diesel med goda käldegenskaper, som behövs i vårt kallare klimat. Vi väntar oss att denna effekt håller i sig även under 2023, speciellt som flygresandet kommit tillbaka till nivåer i närheten av innan pandemin. Flygfotogen som annars skulle kunnat blandas ner i diesel och därmed ge eftertraktade käldegenskaper.

Under inledningen av 2023 kommer EU besluta om ett lagstiftningspaket "Fit for 55" som reglerar EU:s klimatarbete vilket sätter takten i omställningen i Europa fram till och bortom 2030. Energimarknaderna kommer att behöva reagera på de styrsignaler som kommer i det beslutade paketet. Förändringar förväntas inom tung industri, marin, flyg och transport, där förväntas att takten i omställningen kommer öka på europeisk nivå i spåren av paketet. I Sverige kommer regeringens planerade utredning av svenska Reduktionsplikten att informera marknaden om hur efterfrågan på förnybara drivmedel ser ut från 2024. Resultatet från utredningen förväntas innan sommaren. Under 2023 kommer efterfrågan av förnybara drivmedel i Sverige att vara i nivå med 2022.

Corral Petroleum Holdings AB (publ)

Rörelseresultatet uppgick till -3 (-3) MSEK. Finansnettot uppgick till -651 (-703) MSEK. Den svaga SEK kursen har resulterat i negativa valutakurseffekter om -461 (-296) MSEK. Det har också påverkat räntorna som uppgår till -537 (-454) MSEK. Bolaget ha fått koncernbidrag från Preem AB (publ.) och det har påverkat finansnettot positivt med 347 (-) MSEK. Skatt uppgår till -228 (62) MSEK och har påverkats av icke avdragsgillt räntenetto. Resultat efter skatt uppgår till -882 (-645) MSEK.

Förslag till resultatdisposition

Som framgår av de finansiella rapporterna för moderföretaget så finns följande medel till årsstämman förfogande.

SEK	
Fritt eget kapital	1 065 722 069
Årets resultat	- 881 784 790
Summa	183 937 279

Styrelsen föreslår att det disponeras på följande sätt:

SEK	
i ny räkning överföres	183 937 279
Summa	183 937 279

KONCERNENS FINANSIELLA RAPPORTER

Rapport över resultat och övrigt totalresultat för koncernen

Belopp i MSEK

Koncernens Rapport över resultat	Not	2022	2021
Nettoomsättning		171 688	99 796
Punktskatter ¹⁾		-11 140	-10 204
Försäljningsintäkter	4, 14	160 548	89 592
Kostnad för sålda varor	8, 9, 14	-144 369	-83 203
Bruttoresultat	5	16 179	6 389
Försäljningskostnader		-862	-848
Administrationskostnader		-1 045	-882
Andelar i intresseföretags resultat efter skatt ²⁾	17	94	48
Övriga rörelseintäkter	10	460	322
Övriga rörelsekostnader	11	-9	-20
Rörelseresultat	4, 6-9, 33, 34	14 818	5 008
Finansiella intäkter		24	6
Finansiella kostnader		-4 241	-3 064
Finansiella poster, netto	12, 14	-4 218	-3 058
Resultat före skatt	4	10 600	1 951
Inkomstskatt	13	-2 396	-674
Årets resultat		8 203	1 277
Årets förlust hänförligt till:			
Moderföretagets aktieägare		8 203	1 277
Innehav utan bestämmande inflytande		0	0
		8 203	1 277
Koncernens Rapport över resultat och övrigt totalresultat			
Årets resultat		8 203	1 277
Övrigt totalresultat			
<i>Poster som kan komma att omklassificeras till resultaträkningen</i>			
Omräkningsdifferens	23	11	17
Verkligt värdeförändring på säkringsinstrument	23	1 241	-
Säkringsresultat omklassificerat till årets resultat	23	-444	-
Skatt hänförligt till poster som kan komma att omklassificeras	13	-164	-
<i>Poster som inte kommer att omklassificeras till resultaträkningen:</i>			
Aktuariella vinster/förluster på förmånsbestämda pensionsplaner	24	180	63
Skatt hänförligt till posten ovan	13	-37	-14
Övrigt		-1	3
Summa övrigt totalresultat för året, netto efter skatt		786	68
Summa totalresultat för året		8 990	1 345
Årets totalresultat hänförligt till:			
Moderföretagets aktieägare		8 990	1 345
Innehav utan bestämmande inflytande		0	0
		8 990	1 345

¹⁾ Punktskatterna avser energiskatt, koldioxidskatt, svavelskatt och alkoholskatt.

²⁾ Resultat från andelar i intresseföretag har omklassificerats och redovisas nu på separat rad. Tidigare redovisad inom bruttoresultatet.

Koncernens finansiella rapporter

Rapport över finansiell ställning för koncernen

Belopp i MSEK

TILLGÅNGAR	Not	2022-12-31	2021-12-31
Anläggningstillgångar			
Immateriella anläggningstillgångar	15	670	760
Materiella anläggningstillgångar	16, 30, 34	12 537	11 605
Andelar i intresseföretag	17	394	321
Derivatinstrument	27, 32	411	-
Andra långfristiga fordringar	18, 32, 33	130	84
Summa anläggningstillgångar		14 143	12 770
Omsättningstillgångar			
Varulager	19	19 281	13 244
Kundfordringar	20,30,32	6 129	4 188
Derivatinstrument	27,32	444	644
Övriga fordringar	32	1 335	1 251
Förutbetalda kostnader och upplupna intäkter	21	2 692	2 313
		29 881	21 641
Likvida medel	22,32	3 491	2 312
Summa omsättningstillgångar		33 372	23 953
SUMMA TILLGÅNGAR		47 515	36 723

2023072803553

Koncernens finansiella rapporter

Rapport över finansiell ställning för koncernen

Belopp i MSEK

Eget kapital och skulder	Not	2022-12-31	2021-12-31
Eget kapital			
<i>Eget kapital hänförligt till Moderföretagets aktieägare</i>			
Aktiekapital		1	1
Övrigt tillskjutet kapital		9 236	9 236
Reserver		642	-2
Balanserad vinst/förlust inklusive årets resultat		1 668	-6 678
		11 546	2 557
Innehav utan bestämmande inflytande		0	0
Summa eget kapital	23	11 546	2 557
Skulder			
<i>Långfristiga skulder</i>			
Pensionsförpliktelser	24	156	192
Uppskjuten skatteskuld	13	1 716	655
Övriga långfristiga avsättningar	25	158	228
Obligationslån aktieägarföretaget	26, 32, 33	-	4 155
Aktieägarlån	26, 32, 33	1 610	1 533
Obligation/Senior Note	26, 32	3 405	-
Upplåning	26, 32, 34	4 551	460
		11 595	7 222
<i>Kortfristiga skulder</i>			
Kortfristiga avsättningar	25	140	582
Obligationslån aktieägarföretaget	26, 32, 33	5 076	-
Upplåning	26, 32, 34	639	12 865
Förskott från kunder		626	544
Leverantörsskulder	32, 33	7 213	5 095
Skulder till intresseföretag	32, 33	10	7
Aktuella skatteskulder	13	2 149	739
Derivatinstrument	27, 32	3	5
Övriga skulder	28, 32	2 488	1 895
Upplupna kostnader och förutbetalda intäkter	29	6 030	5 211
		24 373	26 943
Summa skulder		35 968	34 166
SUMMA EGET KAPITAL OCH SKULDER		47 515	36 723

Ställda säkerheter och eventalförpliktelser

30

2023072803554

Koncernens finansiella rapporter

Förändringar i eget kapital för koncernen

Belopp i MSEK

Not 23	Hänförligt till Moderföretagets aktieägare				Totalt eget kapital	Innehav utan bestämmande inflytande	Summa eget kapital
	Aktie-kapital	Övrigt tillskjutet kapital	Reserver	Balanserade vinstmedel inkl årets resultat			
Ingående eget kapital 2021-01-01	1	9 236	-19	-8 005	1 213	0	1 213
Årets resultat	-	-	-	1 277	1 277	-	1 277
Övrigt totalresultat	-	-	17	52	68	-	68
Årets totalresultat	-	-	17	1 329	1 345	0	1 345
Utgående eget kapital 2021-12-31	1	9 236	-2	-6 677	2 557	0	2 557
Ingående eget kapital 2022-01-01	1	9 236	-2	-6 677	2 557	0	2 557
Årets resultat	-	-	-	8 203	8 203	-	8 203
Övrigt totalresultat	-	-	644	142	786	-	786
Årets totalresultat	-	-	644	8 346	8 990	0	8 990
Utgående eget kapital 2022-12-31	1	9 236	642	1 668	11 546	0	11 546

2023072803555

Koncernens finansiella rapporter

Rapport över kassaflöden för koncernen

Belopp i MSEK

	Not	2022	2021
<i>Den löpande verksamheten</i>			
Resultat före skatt		10 600	1 951
Justeringar för poster som inte ingår i kassaflödet	31	2 716	3 818
		13 315	5 768
Betald skatt		-136	-161
Kassaflöde från den löpande verksamheten före förändringar av rörelsekapital		13 179	5 608
<i>Kassaflöde från förändringar i rörelsekapital</i>			
Ökning (-)/Minskning (+) av varulager		-6 039	-3 174
Ökning (-)/Minskning (+) av rörelsefordringar		-1 540	-4 000
Ökning (+)/Minskning (-) av rörelseskulder		3 757	2 466
Kassaflöde från den löpande verksamheten		9 358	899
<i>Investeringsverksamheten</i>			
Förvärv av immateriella anläggningstillgångar	4	-123	-590
Förvärv av materiella anläggningstillgångar	4	-1 855	-715
Försäljning av immateriella anläggningstillgångar		-	168
Försäljning av materiella anläggningstillgångar		6	3
Investering av finansiella tillgångar	4	-3	-15
Avyttring av finansiella tillgångar		-	19
Kassaflöde från investeringsverksamheten		-1 976	-1 131
<i>Finansieringsverksamheten</i>			
Upptagna lån	31	11 573	3 462
Transaktionskostnader		-591	-
Amortering av lån	31	-17 028	-3 044
Amortering av leasing	31	-204	-235
Kassaflöde från finansieringsverksamheten	31	-6 250	184
Årets kassaflöde		1 132	-48
Likvida medel vid årets början		2 312	2 323
Kursdifferens i likvida medel		48	37
Likvida medel vid årets slut	22	3 491	2 312

2023072803556

NOTER TILL KONCERNENS FINANSIELLA RAPPORTER

Not 1. Väsentliga redovisningsprinciper

Styrelsen har den 30 juni 2023 godkänt denna års- och koncernredovisning för offentliggörande och att föreläggas årsstämman för fastställelse den 30 juni 2023.

De viktigaste redovisningsprinciperna som tillämpats när denna koncernredovisning upprättats anges nedan. Dessa principer tillämpas konsekvent ifall inget annat anges.

Grund för rapporternas upprättande

Koncernredovisningen för Corral Petroleum Holdings koncernen (Corral) upprättats i enlighet med International Financial Reporting Standards (IFRS) sådana de antagits av EU. IAS 33 tillämpas ej då aktierna i Corral Petroleum Holdings AB inte är föremål för allmän handel. Vidare har RFR 1 "Kompletterande redovisningsregler för koncerner" utgiven av Rådet för finansiell rapportering, tillämpats.

Tillgångar och skulder är redovisade till historiska anskaffningsvärden, förutom för vissa finansiella tillgångar och skulder samt övriga aktier och andelar som är redovisade till verkligt värde.

De finansiella rapporterna presenteras i svenska kronor vilket också är moderföretagets funktionella valuta. Om inte annat anges, är alla belopp avrundade till närmaste miljon. Genom avrundningar av belopp i tabeller till närmast miljontals kronor kan i vissa fall förekomma att summa totalbelopp inte är exakt lika med summan av alla delbelopp.

Att upprätta rapporter i överensstämmelse med IFRS kräver användning av en del viktiga uppskattningar för redovisningsändamål. Vidare krävs att ledningen gör vissa bedömningar vid tillämpningen av koncernens redovisningsprinciper. De områden som innefattar en hög grad av bedömning, som är komplexa eller sådana områden där antaganden och uppskattningar är av väsentlig betydelse för koncernredovisningen, är redovisade i not 3.

Corral har per den 1 april 2022 börjat tillämpa säkringsredovisning för derivat som används för att säkra koncernens exponering för elprisrisk. För övrigt har de nedan angivna redovisningsprinciperna tillämpats konsekvent på samtliga perioder som presenteras i koncernens finansiella rapporter.

Standarder, ändringar och tolkningar som trätt i kraft 2022

IASB har inte publicerat några nya standarder som är godkända av EU för tillämpning från och med 1 januari 2022. Ändringar/förtydliganden i IFRS 3 Rörelseförvärv, IAS 16 Materiella Anläggningstillgångar och IAS 37 Avsättningar, eventalförpliktelser och eventualtillgångar har inte haft någon väsentlig effekt på koncernens finansiella rapporter.

Standarder, ändringar och tolkningar som antagits av EU men som ännu inte trätt i kraft och inte har förtidstillämpats av koncernen

Ett antal nya eller ändrade IFRS (IFRS 17 Försäkringsavtal, IAS 1 Utformning av finansiella rapporter, IAS 12 inkomstskatter) träder i kraft först under kommande räkenskapsår och har inte förtidstillämpats vid upprättandet av dessa finansiella rapporter. Dessa nya eller ändrade IFRS kommer inte att ha någon väsentlig effekt på koncernens finansiella rapporter. Övriga nyheter eller ändringar med framtida tillämpning planeras inte att förtidstillämpas.

Klassificering i rapport över finansiell ställning

Anläggningstillgångar och långfristiga skulder består i allt väsentligt av belopp som förväntas återvinnas eller betalas efter mer än 12 månader räknat från balansdagen. Omsättningstillgångar och kortfristiga skulder består i allt väsentligt av belopp som förväntas återvinnas eller betalas inom 12 månader räknat från balansdagen.

Konsolideringsprinciper och rörelseförvärv

Rörelseförvärv

Koncernen bedömer för respektive transaktion om ett rörelseförvärv eller ett tillgångsförvärv föreligger när företaget erhåller bestämmande inflytande över en rörelse. För transaktioner där i allt väsentligt det verkliga värdet på de förvärvade tillgångarna utgörs av en tillgång eller en grupp av likartade tillgångar, redovisas genom en förenklad bedömning som ett tillgångsförvärv.

Dotterföretag

Dotterföretag är företag (inklusive företag för särskilt ändamål) som står under ett bestämmande inflytande från Corral Petroleum Holdings AB (publ.). Bestämmande inflytande innebär direkt eller indirekt en rätt att utforma ett företags finansiella och operativa strategier i syfte att erhålla ekonomiska fördelar. Vid bedömningen om ett bestämmande inflytande föreligger, beaktas potentiella röstberättigade aktier som utan dröjsmål kan utnyttjas eller konverteras. Dotterföretag inkluderas i koncernredovisningen från och med den dag då det bestämmande inflytandet överförs till koncernen. De exkluderas ur koncernredovisningen från och med den dag då det bestämmande inflytandet upphör.

Förvärvsmetoden används för redovisning av koncernens förvärv av dotterföretag. Anskaffningsvärdet vid ett förvärv utgörs av verkligt värde på tillgångar som lämnats som ersättning, emitterade egetkapitalinstrument och uppkomna eller övertagna skulder per överlåtelsedagen. Transaktionsutgifter hänförliga till förvärv kostnadsförs när utgiften uppstår.

Identifierbara förvärvade tillgångar och övertagna skulder och eventalförpliktelser i ett rörelseförvärv värderas inledningsvis till verkliga värden på förvärvsdagen, oavsett omfattning på eventuellt innehav utan bestämmande inflytande. Det överskott som utgörs av skillnaden mellan anskaffningsvärdet och det verkliga värdet på koncernens andel av identifierbara förvärvade tillgångar, skulder och eventalförpliktelser redovisas som goodwill. När skillnaden är negativ redovisas denna direkt i årets resultat.

Koncerninterna transaktioner och balansposter samt orealiserade vinster på transaktioner mellan koncernföretag elimineras. Även orealiserade förluster elimineras, men eventuella förluster betraktas som en indikation på att ett nedskrivningsbehov föreligger för den överlåtna tillgången. Redovisningsprinciperna för dotterföretag har i förekommande fall ändrats för att garantera en konsekvent tillämpning av koncernens principer.

Intresseföretag

Intresseföretag är alla de företag där koncernen har ett betydande men inte bestämmande inflytande, vilket i huvudsak gäller för aktieinnehav som omfattar mellan 20 procent och 50 procent av rösterna. Från och med den tidpunkt då det betydande inflytandet erhålls redovisas andelar i intresseföretag enligt kapitalandelsmetoden i koncernredovisningen och värderas inledningsvis till anskaffningsvärde. Koncernens redovisade värde på innehav i intresseföretag inkluderar goodwill som identifieras vid förvärvet, netto efter eventuella nedskrivningar.

Eventuell skillnad vid förvärvet mellan anskaffningsvärdet för innehavet och ägarföretagets andel av det verkliga värdet netto av intresseföretagets identifierbara tillgångar, skulder och eventalförpliktelser redovisas enligt samma principer som vid förvärv av dotterföretag.

Koncernens andel av resultat som uppkommit i intresseföretaget efter förvärvet redovisas i årets resultat. Ackumulerade förändringar efter förvärvet redovisas som ändring av innehavets redovisade värde. När koncernens andel i ett intresseföretags förluster uppgår till eller överstiger dess innehav i intresseföretaget, inklusive eventuella fordringar utan säkerhet, redovisar koncernen inte ytterligare förluster, om inte koncernen har påtagit sig förpliktelser eller gjort betalningar för intresseföretagets räkning.

Orealiserade vinster på transaktioner mellan koncernen och dess intresseföretag elimineras i förhållande till koncernens innehav i intresseföretaget. Även orealiserade förluster elimineras, om inte transaktionen utgör ett bevis på att ett nedskrivningsbehov föreligger för den överlåtna tillgången. Kapitalandelsmetoden tillämpas fram till den tidpunkt när det betydande inflytandet upphör.

Gemensamma verksamheter

Gemensamma verksamheter, vanligen bedrivna i bolagsform, är samarbetsarrangemang där koncernen och en eller flera samarbetspartner har rätt till alla ekonomiska fördelar relaterade till verksamhetens tillgångar. Vidare är regleringen av verksamhetens skulder beroende av parternas köp av output från verksamheten eller kapitaltillskott till densamma. Gemensamma verksamheter redovisas enligt "klyvningsmetoden" innebärande att respektive part i en gemensam verksamhet redovisar sin andel av tillgångar, skulder, intäkter och kostnader.

Segmentrapportering

Ett rörelsesegment är en del av koncernen som bedriver verksamhet från vilken den kan generera intäkter och ådra sig kostnader och för vilka det finns fristående finansiell information tillgänglig. Ett rörelsesegments resultat följs vidare upp av företagets högste verkställande beslutsfattare för att utvärdera resultatet samt för att kunna allokera resurser till rörelsesegmentet. Se not 4 för ytterligare beskrivning av indelning och presentation av segmenten.

Omräkning av utländsk valuta

Transaktioner och balansposter i utländsk valuta

Transaktioner i utländsk valuta omräknas till den funktionella valutan till den valutakurs som föreligger på transaktionsdagen. Monetära tillgångar och skulder i utländsk valuta räknas om till den funktionella valutan till den valutakurs som föreligger på balansdagen. Valutakursvinster/ förluster som uppkommer vid betalning av sådana transaktioner och vid omräkning av monetära tillgångar och skulder i utländsk valuta till balansdagens kurs, redovisas i årets resultat. Valutakursdifferenser på rörelsefordringar och rörelseskulder ingår i rörelseresultatet. Övriga valutakursförändringar påverkar koncernens finansnetto. Bolaget valutaskrävar inte transaktioner eller investeringar i utländsk valuta i någon större utsträckning. Icke-monetära tillgångar och skulder upptas till de valutakurser som gäller vid transaktionsdagen.

Utländska verksamheters finansiella rapporter.

Tillgångar och skulder i utlandsverksamheter, inklusive koncernmässiga under och övervärden, omräknas från utlandsverksamhetens funktionella valuta till koncernens rapporteringsvaluta, svenska kronor, till den valutakurs som råder på balansdagen. Intäkter och kostnader omräknas till genomsnittlig valutakurs. Omräkningsdifferenser som uppstår vid valutaomräkning av utländska verksamheter redovisas i övrigt totalresultat och ackumuleras i en separat komponent i eget kapital benämnd omräkningsreserv.

Vid avyttring av en utlandsverksamhet, helt eller delvis, förs de omräkningsdifferenser som redovisats i omräkningsreserven i eget kapital till årets resultat och redovisas som en del av realisationsvinsten/ förlusten.

Intäktsredovisning

Intäkt värderas utifrån den ersättning som specificeras i avtalet med kunden. Koncernen redovisar intäkten när kontroll över en vara eller tjänst överförs till kunden. Intäkter redovisas exklusive mervärdesskatt, returer och rabatter samt efter eliminering av koncernintern försäljning. Fakturering till vissa kunder innehåller punktskatter, nettoomsättning redovisas därför både inklusive och exklusive punktskatterna.

Försäljning av varor

Koncernens huvudsakliga intäkter härrör från försäljning av varor i form av petroleumprodukter. Försäljningen av produkterna sker till oljebolag verksamma i Sverige och på den internationella marknaden, främst i nordvästra Europa. Försäljningen av bensin, diesel, eldningsolja och smörjolja på den svenska marknaden sker bland annat via Preems rikstäckande stationsnät, via certifierade återförsäljare samt i bulk via egen direktförsäljning. I Norge säljs Preems produkter främst via återförsäljare samt i bulk via egen direktförsäljning.

En stor del av koncernens försäljning av produkter sker via fartyg. Dessa försäljningar sker oftast med transportvillkoren CIF (Cost Insurance Freight) och FOB (Free on Board), vilket medför att dessa intäkter normalt redovisas den dagen varorna lastas på båten, det vill säga på B/L-dagen (Bill of Lading). Vid övrig försäljning redovisas intäkten i samband med leverans till kund.

Statliga stöd

Preem har inte erhållit några materiella statliga stöd under 2022 och 2021.

Finansiella intäkter och kostnader

Finansiella intäkter består av ränteintäkter på investerade medel, utdelningsintäkter, samt vinst vid värdeförändring på finansiella tillgångar värderade till verkligt värde via årets resultat.

Ränteintäkter på finansiella instrument redovisas i enlighet med effektivräntemetoden. Utdelningsintäkter redovisas när rätten till att erhålla utdelning fastställts. Resultatet från avyttring av ett finansiellt instrument redovisas då de risker och fördelar som är förknippade med ägandet av instrumentet överförs till köparen och koncernen inte längre har kontroll över instrumentet.

Finansiella kostnader består av räntekostnader på lån inklusive årets kostnadsförda del av transaktionsutgifter i samband med upptagande av lån, effekten av upplösning av nuvärdesberäkningar av avsättningar, förlust vid värdeförändring på finansiella tillgångar värderade till verkligt värde via årets resultat.

Lånekostnader belastar som huvudregel resultatet för den period till vilken de hänförs. Lånekostnader som är direkt hänförliga till inköp, konstruktion eller produktion av en tillgång som med nödvändighet tar betydande tid i anspråk att färdigställa för avsedd användning eller försäljning skall inräknas i tillgångens anskaffningsvärde.

Immateriella tillgångar

Goodwill

Goodwill utgörs av det belopp varmed anskaffningsvärdet överstiger det verkliga värdet på koncernens andel av det förvärvade dotterföretagets identifierbara nettotillgångar vid förvärvstillfället. Goodwill på förvärv av dotterföretag redovisas som immateriella tillgångar. Goodwill som uppkommit vid förvärv av intresseföretag inkluderas i det redovisade värdet för andelar i intresseföretag.

Nyttjandeperioden för goodwill är obestämd. Goodwill testas i stället minst årligen för att identifiera eventuellt nedskrivningsbehov och redovisas till anskaffningsvärde minskat med ackumulerade nedskrivningar. Nedskrivningar av goodwill återförs inte. Vinst eller förlust vid avyttring av en enhet inkluderar kvarvarande redovisat värde på den goodwill som avser den avyttrade enheten.

Goodwill fördelas på kassagenererande enheter vid prövning av eventuellt nedskrivningsbehov. Fördelningen görs på de kassagenererande enheter eller grupper av kassagenererande enheter som förväntas bli gynnade av det rörelseförvärv som gett upphov till goodwillposten. Koncernen fördelar goodwill på segmenten. Koncernens redovisade goodwillvärde om 308 (308) MSEK är i sin helhet allokaterad till affärsområdet Varuförsörjning. Se not 15.

Egenutvecklade IT-system

Tillgångarna värderas till anskaffningsvärde med avdrag för avskrivningar och nedskrivningar. Låneutgifter ingår i egenutvecklade IT-system på samma sätt som för materiella anläggningstillgångar. Avskrivningar görs linjärt över den immateriella anläggningstillgångens nyttjandeperiod och påbörjas när den tas i bruk. Nyttjandeperioden har bedömts vara fem år. Värdet prövas minst årligen och skrivs ned om en sådan prövning visar att nyttjandevärdet understiger det bokförda värdet.

Utsläppsrätter

Utsläppsrätter redovisas till anskaffningsvärde, utsläppsrätter som erhållits utan kostnad redovisas till nominellt värde, det vill säga till noll värde. Utsläppsrätter som inte har bestämd nyttjande period testas kvartalsvis för att identifiera eventuella nedskrivningsbehov.

Pågående nyanläggningar

Pågående nyanläggningar avser förbättringar på egenutvecklade IT-system.

Övriga immateriella tillgångar

Övriga immateriella tillgångar består av förvärvade kundavtal och redovisas till anskaffningsvärde minus ackumulerade avskrivningar. Avskrivningstiden är 5 år.

Koncernen har inga andra aktiverbara immateriella tillgångar. Således kostnadsförs exempelvis utgifter för internt genererad goodwill och varumärken då de uppkommer.

Materiella anläggningstillgångar

Ägda tillgångar

Alla materiella anläggningstillgångar redovisas till anskaffningsvärde med avdrag för ackumulerade avskrivningar och eventuella nedskrivningar. Materiella anläggningstillgångar som består av delar med olika nyttjandeperioder behandlas som separata komponenter av materiella anläggningstillgångar.

I anskaffningsvärdet ingår utgifter som direkt kan hänföras till förvärvet av tillgången. Tillkommande utgifter läggs till tillgångens redovisade värde eller redovisas som en separat tillgång, beroende på vilket som är tillämpligt. Utgifterna läggs till tillgångens redovisade värde endast då det är sannolikt att de framtida ekonomiska förmåner som är förknippade med tillgången kommer att komma koncernen tillgodo och tillgångens anskaffningsvärde kan mätas på ett tillförlitligt sätt. Redovisat värde för den ersatta delen tas bort från balansräkningen. Alla andra former av reparationer och underhåll redovisas som kostnader under den period de uppkommer. Anskaffningsvärdet innehåller uppskattade utgifter för nedmontering och återställande av mark eller område i de fall avsättning för sådana kostnader har gjorts. Avskrivning på detta sker i takt med att återställande sker.

Avskrivningar på andra tillgångar, för att fördela deras anskaffningsvärde ner till det beräknade restvärdet över den beräknade nyttjandeperioden, görs linjärt enligt följande:

Byggnader och bergrum	20-50 år
Markanläggningar	20 år
Maskiner och andra tekniska anläggningar	10-30 år
Revisionsbesiktning av raffinaderier	6 år
Inventarier, verktyg och installationer	3-10 år

Raffinaderianläggningar består av ett antal komponenter med olika nyttjandeperioder. Huvud-indelningen är maskiner och andra tekniska anläggningar. Emellertid ingår flera komponenter vars nyttjandeperioder varierar inom denna huvudindelning. Följande huvudgrupper av komponenter har identifierats och ligger till grund för avskrivningen av raffinaderianläggningar.

El och instrument	15 år
Värmeväxlare	15 år
Ångpanna	20 år
Stålkonstruktion	30 år
Tryckkärl	30 år

Ingen avskrivning görs på mark och ädelmetaller (som redovisas bland maskiner och andra tekniska anläggningar), då nyttjandeperioden anses obegränsad.

Tillgångarnas restvärden och nyttjandeperiod prövas varje balansdag och justeras vid behov. En tillgångs redovisade värde skrivs omgående ner till dess återvinningsvärde om tillgångens redovisade värde överstiger dess bedömda återvinningsvärde. Detta prövas vid indikation.

Det redovisade värdet för en materiell anläggningstillgång tas bort ur balansräkningen vid utrangering eller avyttring eller när inga framtida ekonomiska fördelar väntas från användning eller utrangering/avyttring av tillgången. Vinst och förlust vid avyttring fastställs genom en jämförelse mellan försäljningsintäkten och det redovisade värdet och redovisas netto i rapporten över totalresultatet beroende på vilken funktion tillgången tillhör.

Låneutgifter som är hänförliga till uppförandet av så kallade kvalificerade tillgångar aktiveras som en del av den kvalificerade tillgångens anskaffningsvärde. En kvalificerad tillgång är en tillgång som med nödvändighet tar en betydande tid i anspråk att färdigställa. I första hand aktiveras låneutgiften som uppkommit på lån som är specifika för den kvalificerade tillgången. I andra hand aktiveras låneutgifter som uppkommit på generella lån, som inte är specifika för någon annan kvalificerad tillgång.

Nedskrivningar

Materiella anläggningstillgångar som skrivs av bedöms med avseende på värdenedgång närhelst händelser eller förändringar i förhållanden indikerar att det redovisade värdet kanske inte är återvinningsbart. En nedskrivning görs med det belopp varmed tillgångens redovisade värde överstiger dess återvinningsvärde. Nedskrivningar belastar årets resultat. Återvinningsvärdet är det högre av tillgångens verkliga värde minskat med försäljningskostnader och dess nyttjandevärde. Vid bedömning av nedskrivningsbehov grupperas tillgångar på de lägsta nivåer där det finns separata identifierbara kassaflöden (kassagenererande enheter). För materiella anläggningstillgångar som tidigare har skrivits ner görs per varje balansdag en prövning av om återföring bör göras. Redovisat värde efter återföring av nedskrivningar får inte överstiga det redovisade värde som skulle ha redovisats om ingen nedskrivning gjorts.

Leasing

När ett avtal ingås bedömer koncernen om avtalet är, eller innehåller, ett leasingavtal. Ett avtal är eller innehåller ett leasingavtal om avtalet överlåter rätten att under en viss period bestämma över användningen av en identifierad tillgång i utbyte mot ersättning.

Om ett avtal innehåller flera komponenter – leasing eller icke-leasing komponenter – fördelar koncernen ersättningen enligt avtalet till varje komponent baserat på det fristående priset.

Leasingavtal där koncernen är leasetagare

Koncernen redovisar en nyttjanderättstillgång och en leasingkund vid leasingavtalets början. Nyttjanderättstillgången värderas initialt till anskaffningsvärde, vilket består av leasingsskuldens initiala värde med tillägg för förutbetalda leasingavgifter och eventuella direkta avgifter. Nyttjanderättstillgången skrivs av linjärt över leasingperiodens längd.

Leasingskulden värderas initialt till nuvärdet av återstående leasingavgifter under den bedömda leasingperioden. Inga variabla leasingavgifter kopplade till index eller pris förekommer. Leasingperioden utgörs av den ej uppsägningsbara perioden med tillägg för ytterligare perioder i avtalet om det vid inledningsdatumet bedöms som rimligt säkert att dessa kommer att nyttjas.

Leasingavgifterna diskonteras med avtalens implicita ränta. Saknas en sådan ränta diskonteras leasingavgifterna till koncernens marginella upplåningsränta. Leasingskuldens värde ökas med räntekostnader för respektive period och reduceras med leasingbetalningarna. Räntekostnaden beräknas som skuldens värde multiplicerat med diskonteringsräntan.

Vissa leasingavtal innehåller förlängningsoptioner respektive uppsägningsoptioner som koncernen kan utnyttja respektive inte utnyttja upp till tre månader innan utgången av den icke-uppsägningsbara leasingperioden. När det är möjligt försöker koncernen att inkludera sådana optioner i nya leasingavtal eftersom det bidrar till operativ flexibilitet. Optionerna kan endast utnyttjas av koncernen, inte av leasegivaren. Huruvida det är rimligt säkert att en förlängningsoption kommer att utnyttjas fastställs på leasingavtalets inledningsdatum. Koncernen omprövar huruvida det är rimligt säkert att en förlängningsoption kommer att utnyttjas om det sker en viktig händelse eller betydande förändringar i omständigheter som ligger inom koncernens kontroll.

För leasingavtal som har en leasingperiod på 12 månader eller mindre eller med en underliggande tillgång av lågt värde, understigande ca 50 000 kronor, redovisas inte någon nyttjanderättstillgång och leasingskuld. Leasingavgifter för dessa leasingavtal redovisas som kostnad linjärt över leasingperioden.

Leasingavtal där koncernen är leasegivare

Ett leasingavtal är ett avtal enligt vilket en leasegivare enligt avtalade villkor under en avtalad period ger en leasetagare rätt att använda en tillgång i utbyte mot betalningar. Tillgångar som leasas ut enligt ett operationellt leasingavtal redovisas i balansräkningen som en tillgång. Leasingavgiften intäktsförs linjärt över leasingperioden. Koncernen har endast operationella leasingavtal.

När en leasad tillgång vidareuthyrs redovisas huvudleasingavtalet och avtalet om vidareuthyrning ("sub-lease") som två separata avtal. Koncernen klassificerar avtalet om vidareuthyrning baserat på nyttjanderätten som uppkommer från huvudleasingavtalet, inte baserat på den underliggande tillgången.

Varulager

Varulagret redovisas till det lägsta av anskaffningsvärdet och nettoförsäljningsvärdet. Anskaffningsvärdet fastställs med användning av först in, först ut-metoden (FIFU). Anskaffningsvärdet för färdiga varor består av råmaterial, direkt lön, andra direkta kostnader och hänförliga indirekta tillverkningskostnader (baserade på normal tillverkningskapacitet). Nettoförsäljningsvärdet är det uppskattade försäljningspriset i den löpande verksamheten efter avdrag för kostnader för färdigställande och försäljning.

Avseende råolja så används återanskaffningsvärdet som det bästa tillgängliga måttet för nettoförsäljningsvärdet. I de fall nettoförsäljningsvärdet understiger anskaffningsvärdet på råolja och ett nedskrivningsbehov därmed föreligger, reduceras nedskrivningsbeloppet i de fall produkternas nettoförsäljningsvärde överstiger anskaffningsvärdet. Minskningen av nedskrivningsbeloppet på råoljan består av skillnaden mellan produkternas nettoförsäljningsvärde och anskaffningsvärde.

Inkomstskatter

Inkomstskatter utgörs av aktuell och uppskjuten skatt. Aktuellskatt är skatt som skall betalas eller erhållas avseende aktuellt år. Hit hör även justering av aktuell skatt hänförlig till tidigare perioder. Skatter redovisas i årets resultat utom då underliggande transaktion redovisas i övrigt totalresultat eller direkt mot eget kapital varvid tillhörande skatteeffekt redovisas i övrigt totalresultat eller i eget kapital.

Den aktuella skattekostnaden beräknas på basis av de skatteregler som på balansdagen är beslutade eller i praktiken beslutade i de länder där moderföretagets dotterföretag och intresseföretag är verksamma och genererar skattepliktiga intäkter. Ledningen utvärderar regelbundet de yrkanden som gjorts i självdeklarationer avseende situationer där tillämpliga skatteregler är föremål för tolkning och gör, när så bedöms lämpligt, avsättningar för belopp som troligen ska betalas till Skatteverket.

Uppskjuten skatt redovisas i sin helhet, enligt balansräkningsmetoden, med utgångspunkt i temporära skillnader mellan redovisade och skattemässiga värden på tillgångar och skulder. Den uppskjutna skatten redovisas emellertid inte om den uppstår till följd av en transaktion som utgör den första redovisningen av en tillgång eller skuld som inte är ett rörelseförvärv och som, vid tidpunkten för transaktionen, varken påverkar redovisat eller skattemässigt resultat.

Uppskjuten inkomstskatt beräknas med tillämpning av skattesatser (och lagar) som har beslutats eller aviserats per balansdagen och som förväntas gälla när den berörda uppskjutna skattefordran realiserar eller den uppskjutna skatteskulden regleras. Uppskjutna skattefordringar redovisas i den omfattning det är troligt att framtida skattemässiga överskott kommer att finnas tillgängliga, mot vilka de temporära skillnaderna kan utnyttjas. Värdet på uppskjutna skattefordringar reduceras när det inte längre bedöms sannolikt att de kan utnyttjas.

Avsättningar

Avsättningar för miljöåterställande åtgärder och rättsliga krav redovisas när koncernen har en legal eller informell förpliktelse till följd av tidigare händelser, det är sannolikt att ett utflöde av resurser kommer att krävas för att reglera åtagandet, och beloppet kan beräknas på ett tillförlitligt sätt.

Avsättningar värderas till nuvärdet av det belopp som förväntas krävas för att reglera förpliktelsen. Härvid används en diskonteringsränta före skatt som återspeglar en aktuell marknadsbedömning av det tidsberoende värdet av pengar och de risker som är förknippade med avsättningen. Avsättningen redovisas som tillkommande anskaffningskostnad för tillgången.

Utsläppsätter

Preem deltar i EU:s system för handel med utsläppsätter. Tilldelningen av utsläppsätter inom perioden sker utan kostnad för företaget och vare sig tilldelning eller förbrukning har därför påverkat årets resultat och balansräkning i någon större utsträckning. En avsättning görs om ett underskott identifierats mellan tilldelade/förvärvade rätter och de rätter som kommer att behöva levereras på grund av gjorda utsläpp. Se not 15 för aktuell behållning och not 26 för avsättningar. Avyttring respektive anskaffning av utsläppsätter redovisas i rapporten över totalresultat under rubrikerna nettoomsättning respektive kostnad såld vara.

Eventualförpliktelser

Upplysning om eventualförpliktelse lämnas när det finns ett möjligt åtagande som härrör från inträffade händelser och vars förekomst bekräftats endast av en eller flera osäkra framtida händelser eller när det finns ett åtagande som inte redovisas som en skuld eller avsättning på grund av att det inte är troligt att ett utflöde av resurser kommer att krävas eller att utflödet inte kan beräknas med tillräcklig tillförlitlighet.

Ersättningar till anställda

Kortfristiga ersättningar till anställda beräknas utan diskontering och redovisas som kostnad när de relaterade tjänsterna erhållits.

Vinstandelsplaner

Koncernen redovisar en skuld och en kostnad för vinstandelar, baserat på avkastningen på arbetande kapital. Koncernen redovisar en avsättning när det finns en legal förpliktelse eller en informell förpliktelse på grund av tidigare praxis.

Pensionsförpliktelser

Koncernen har förmånsbestämda och avgiftsbestämda pensionsplaner. En avgiftsbestämd pensionsplan är en pensionsplan enligt vilken koncernen betalar fasta avgifter till en separat juridisk enhet. Koncernen har inte några rättsliga eller informella förpliktelser att betala ytterligare avgifter om denna juridiska enhet inte har tillräckliga tillgångar för att betala alla ersättningar till anställda som hänger samman med de anställdas tjänstgöring under innevarande eller tidigare perioder. En förmånsbestämd pensionsplan är en pensionsplan som inte är avgiftsbestämd. Utmärkande för förmånsbestämda planer är att de anger ett belopp för den pensionsförmån en anställd erhåller efter pensionering baserat på tjänstgöringstid och lön vid pensioneringen. Pensionsplanerna finansieras vanligen genom betalningar till försäkringsbolag eller förvaltaradministrerade fonder, enligt periodiska aktuariella beräkningar. Pensionsutfästelserna har tryggats genom tjänstepensionsförsäkring, skuldföring på konto avsatt till pensioner (PRI) eller betalning till pensionsstiftelse (KP-stiftelsen) enligt bestämmelserna i Tryggandelagen. De förmånsbestämda pensionsplanerna är både fonderade och ofonderade.

I de fall planerna är fonderade har tillgångar avskilt i pensionsstiftelsen (KP-stiftelsen). Dessa förvaltningstillgångar kan bara användas för att betala ersättningar enligt pensionsavtalen. Förvaltningstillgångarna värderas till verkligt värde per rapportdagen.

Den skuld som redovisas i balansräkningen avseende förmånsbestämda pensionsplaner är nuvärdet av den förmånsbestämda förpliktelsen på balansdagen. Den förmånsbestämda pensionsförpliktelsen beräknas årligen av oberoende aktuarier med tillämpning av den s.k. projected unit credit method. Nuvärdet av den förmånsbestämda förpliktelsen fastställs genom diskontering av uppskattade framtida kassaflöden med användning av räntesatsen för förstklassiga bostadsobligationer som är utfärdade i samma valuta som ersättningarna kommer att betalas i och med löptider jämförbara med den aktuella pensionsskuldens.

Omvärderingseffekter utgörs av aktuariella vinster och förluster, skillnad mellan faktisk avkastning på förvaltningstillgångar och den summa som inkluderas i räntenettot och eventuella ändringar av effekter av tillgångsbegränsningar (exkl. ränta som inkluderas i räntenettot). Omvärderingseffekterna redovisas i övrigt totalresultat.

Den särskilda löneskatten utgör en del av de aktuariella antagandena och redovisas därför som en del av nettoförpliktelsen/-tillgången.

Kostnader avseende tjänstgöring under tidigare perioder redovisas direkt i årets resultat, om inte förändringarna i pensionsplanen är villkorade av att de anställda kvarstår i tjänst under en angiven period (intjänandeperioden). I sådana fall fördelas kostnaden avseende tjänstgöring under tidigare perioder linjärt över intjänandeperioden.

För avgiftsbestämda pensionsplaner betalar koncernen avgifter till offentligt eller privat administrerade pensionsförsäkringsplaner på obligatorisk, avtalsenlig eller frivillig basis. Koncernen har inga ytterligare betalningsförpliktelser när avgifterna väl är betalda. Koncernens resultat belastas för kostnader i takt med att förmånerna intjänas. Förutbetalda avgifter redovisas som en tillgång i den utsträckning som kontant återbetalning eller minskning av framtida betalningar kan komma koncernen tillgodo.

Ersättningar vid uppsägning

Ersättningar vid uppsägning utgår när en anställds anställning sagts upp av koncernen före normal pensionstidpunkt eller då en anställd accepterar frivillig avgång i utbyte mot sådana ersättningar. Koncernen redovisar avgångsvederlag när den bevisligen är förpliktad endera att säga upp anställda enligt en detaljerad formell plan utan möjlighet till återkallande, eller att lämna ersättningar vid uppsägning som resultat av ett erbjudande som gjorts för att uppmuntra till frivillig avgång.

Finansiella instrument

Redovisning och första värderingen

Kundfordringar och utfärdade skuldinstrument redovisas när de är utgivna. Övriga finansiella tillgångar och finansiella skulder redovisas när koncernen blir part i instrumentets avtalsmässiga villkor.

En finansiell tillgång (med undantag för kundfordringar som inte har en betydande finansieringskomponent) eller finansiell skuld värderas vid första redovisningstillfället till verkligt värde plus, när det gäller finansiella instrument som inte värderas till verkligt värde via resultatet, transaktionskostnader som är direkt hänförliga till förvärvet eller emissionen. En kundfordring utan en betydande finansieringskomponent värderas till transaktionspriset.

Klassificering och efterföljande värdering

Vid första redovisningstillfället klassificeras en finansiell tillgång som värderad till: upplupet anskaffningsvärde eller verkligt värde via årets resultat.

Finansiella skulder klassificeras i följande kategorier: finansiella skulder värderade till verkligt värde via årets resultat eller övriga finansiella skulder värderade till upplupet anskaffningsvärde.

Finansiella tillgångar värderade till upplupet anskaffningsvärde

En finansiell tillgång ska värderas till upplupet anskaffningsvärde om den uppfyller båda följande villkor och inte identifierats som värderad till verkligt värde via resultatet:

- den innehas inom ramen för en affärsmodell vars mål är att inneha finansiella tillgångar i syfte att erhålla avtalsenliga kassaflöden, och
- de avtalade villkoren för den finansiella tillgången ger vid bestämda tidpunkter upphov till kassaflöden som endast är betalningar av kapitalbelopp och ränta på det utestående kapitalbeloppet.

Koncernen har klassificerat, kundfordringar, övriga fordringar och likvida medel som finansiella tillgångar värderade till upplupet anskaffningsvärde. De värderas vid första redovisningstillfället till upplupet anskaffningsvärde. Eventuella nedskrivningsbehov uppskattas vid efterföljande värderingstillfällen.

Finansiella tillgångar tas bort från balansräkningen när rätten att erhålla kassaflöden från instrumentet har löpt ut eller överförs och koncernen har överfört i stort sett alla risker och förmåner som är förknippade med äganderätten.

Finansiella tillgångar och skulder värderade till verkligt värde via årets resultat

Finansiella tillgångar och skulder värderade till verkligt värde via årets resultat är finansiella tillgångar som inte klassificerats som att värderas till upplupet anskaffningsvärde eller verkligt värde via övrigt totalresultat.

Koncernen använder sig av oljederivat samt derivatkontrakt avseende utsläppsrätter. Kontrakten är kortfristiga och klassificeras i balansräkningen antingen som omsättningstillgångar eller kortfristiga skulder under rubriken derivatinstrument och i rapporten över resultat och övrigt totalresultat under rubriken kostnad för sålda varor till skillnad från resultatet av andra finansiella instrument som redovisas inom finansnettot. Derivatavtal som har avtalsvillkor för fysisk leverans har inte bedömts uppfylla villkor för egen användning, och redovisas därför till verkligt värde.

Koncernen har klassificerat övriga aktier och andelar som värderas till verkligt värde via årets resultat.

Säkringsredovisning

Koncernen använder sig av derivat för att säkra sig mot elprisrisk. Koncernen har identifierat dessa derivat som säkringsinstrument för att säkra priset på den el som med stor sannolikhet kommer att förbrukas inom verksamheten. Koncernen har definierat dessa derivat som kassaflödessäkringar.

När koncernen initialt identifierar säkringsförhållanden dokumenteras målen med riskhantering och strategin med säkringen. Koncernen dokumenterar också det ekonomiska förhållandet mellan den säkrade posten och säkringsinstrumentet, inklusive huruvida värdeförändringar hos den säkrade posten och säkringsinstrumentet förväntas ta ut varandra.

När ett derivat identifieras som ett säkringsinstrument, redovisas den effektiva delen av förändringen i det verkliga värdet hos derivatet i övrigt totalresultat och ackumuleras i säkringsreserven. Den effektiva delen av förändringar i verkligt värde hos derivat som redovisas i övrigt totalresultat är begränsat till den kumulativa förändringen i verkligt värde hos den säkrade posten. Ineffektiva delar av förändringar i det verkliga värdet hos derivatet redovisas omedelbart i resultatet.

Det ackumulerade beloppet i säkringsreserven omklassificeras till resultatet i samma period som den säkrade posten påverkar resultatet. Om den säkrade posten inte längre förväntas inträffa omklassificeras säkringsreserven omedelbart till resultatet.

Kontrakten är både kort- och långfristiga och klassificeras i rapporten över finansiell ställning som finansiell anläggningstillgång, omsättningstillgång eller kortfristig skuld under rubriken derivatinstrument.

Övriga finansiella skulder

I kategorin övriga finansiella skulder ingår upplåning leverantörsskulder och övriga skulder.

Upplåning redovisas inledningsvis till verkligt värde, netto efter transaktionskostnader. Upplåning redovisas därefter till upplupet anskaffningsvärde och eventuell skillnad mellan erhållet belopp (netto efter transaktionskostnader) och återbetalningsbeloppet redovisas som finansiella kostnader fördelat över låneperioden. Upplåning klassificeras som kortfristiga skulder om inte koncernen har en ovillkorlig rätt att skjuta upp betalning av skulden i åtminstone 12 månader efter balansdagen.

Övriga skulder redovisas inledningsvis till verkligt värde och därefter till upplupet anskaffningsvärde.

Nedskrivning av finansiella tillgångar

Koncernen har enbart kundfordringar som är inom tillämpningsområdet för modellen för förväntade kreditförluster. Koncernen tillämpar den förenklade metoden för beräkning av förväntade kreditförluster. Metoden innebär att förväntade förluster under fordrans hela löptid används som utgångspunkt för kundfordringar. Reservering för förväntade kreditförluster framgår av not 20.

Not 2. Finansiell riskhantering

Koncernen utsätts genom sin verksamhet för en mängd olika finansiella risker i form av kreditrisker, likviditetsrisker och marknadsrisker (vilket omfattar valutarisk, prisrisk¹⁾ och ränterisk i verkligt värde och i kassaflödet). Styrelsen i koncernen fastställer årligen policys för riskhantering som fokuserar på oförutsägbarheten på de finansiella marknaderna och eftersträvar att kontrollera potentiella ogynnsamma effekter på koncernens finansiella resultat.

Riskpolicy och mål

Koncernens policy för finansiell riskhantering syftar till att med bibehållen hög effektivitet i affärsverksamheten reducera volatiliteten i resultat och kassaflöde. All verksamhet som är förknippad med hantering av risker kring finansiella instrument hanteras av finansavdelningen inom Preem med undantag av hanteringen av oljederivat som hanteras av affärsområdet Varuförsörjningen. Hanteringen av finansiella risker regleras av koncerngemensamma policys som fastställs av styrelsen eller koncerngemensamma kommittéer. Målet med företagets derivathandel är att säkerställa att finansiella risker hålls inom av styrelsen beslutade ramar.

Kreditrisk

Kreditrisk uppstår genom placeringar i likvida medel, derivatinstrument samt kreditexponeringar gentemot det stora antalet kunder till vilka försäljning sker på kredit. För att begränsa dessa exponeringar finns koncerngemensam kreditpolicy, vilka bland annat innebär att endast banker och finansinstitut accepteras som av Standard and Poors' eller motsvarande oberoende värderare, fått lägst kreditrating "A". Individuella risklimiten fastställs baserat på interna eller externa kredit-bedömningar. Koncernen arbetar också med säkerheter i form av bland annat Letter of Credits, bankgarantier, depositioner och moderföretagsborgen. Användningen av kreditgränser följs upp regelbundet. Kreditrisken kontrolleras på koncernnivå av en kreditkommitté.

Merparten av kreditexponeringen beloppsmässigt är gentemot finansiellt starka oljebolag. Baserat på den analys som koncernen löpande gör av sina kunder bedöms kreditkvaliteten som god. Koncernen har endast en avsättning till osäkra fordringar om 22 MSEK (48), att jämföra med försäljningsintäkter om 160 548 MSEK (89 592). För vidare information se även not 20.

Avseende handel med oljederivat är det andra oljebolag, banker och tradingbolag som agerar motpart. För att begränsa motpartsrisker med handel av derivat ingår företaget s.k. ISDA-avtal. Vid tecknande av avtal avseende ei-derivat används OTC-kontrakt med motparter med hög kreditvärdighet, samt användning av ISDA-avtal eller standardiserade handelsavtal.

Likviditetsrisk

Likviditetsrisken är risken att koncernen inte har möjlighet att bedriva sin verksamhet på grund av bristande likviditet. Likviditetsrisk hanteras genom att koncernen innehar tillräckligt med likvida medel och kortfristiga placeringar med en likvid marknad och tillgänglig finansiering genom avtalade kreditfaciliteter. Koncernen betalar månatligen ca 2 116 MSEK (1 388) i form av punktskatter och moms vilket i kombination med fluktuationer i inköps- och försäljningsmönster kan ställa krav på tillgänglighet av korta lånekrediter.

Nedanstående tabell analyserar koncernens finansiella skulder och derivatinstrument som utgör finansiella skulder, uppdelade efter den tid som på balansdagen återstår fram till den avtalsenliga förfallodagen. De belopp som anges i tabellen är de avtalsenliga, odiskonterade kassaflödena och således överensstämmer dessa ej med de belopp som återfinns i balansräkningen. De belopp som förfaller inom 12 månader överensstämmer med bokförda belopp, eftersom diskonteringseffekten är oväsentlig. Derivat redovisas till verkligt värde.

Koncernen har som policy att omförhandling av lån ska ske senast 12 månader innan förfall. I koncernen finns syndikerade banklån som omfattas av en klausul om krav på uppfyllande av ett antal nyckeltal (s.k. covenants). Se not 26 Finansiella skulder, uppfyllnad av särskilda villkor.

Per 31/12 2022 har koncernen 11 491 (5 699) MSEK i outnyttjade kreditramar. Tillgängliga likvida medel uppgick till 3 491 (2 312) MSEK.

Per 31 december 2022	inom 1 år	1-2 år	2-5 år	>5 år
Skuld till kreditinstitut	304	572	3 983	24
Skuld Svensk Exportkredit	61	672	794	-
Senior Notes	810	817	4 223	-
Skuld till aktieägare/moderföretaget	5 076	1 610	-	-
Leasingskuld	262	118	96	204
Övriga räntebärande skulder	-	-	-	52
Derivat	3	-	-	-
Leverantörsskulder	7 213	-	-	-
Övriga skulder	2 488	-	-	-
Totalt	16 216	3 789	9 096	280

Per 31 december 2021	inom 1 år	1-2 år	2-5 år	>5 år
Skuld till kreditinstitut moderföretaget	12 932	-	-	126
Leasingskuld	-	5 687	-	-
Övriga räntebärande skulder	120	91	52	172
Oljederivat	-	-	-	41
Leverantörsskulder	5	-	-	-
Övriga skulder	5 093	-	-	-
Totalt	1 895	5 778	52	339

Hantering av kapitalrisk

Koncernens mål avseende kapitalstrukturen är att trygga koncernens tillgång till kapitalmarknader och att upprätthålla en optimal kapitalstruktur för att hålla kostnaderna för kapitalet nere och att balansera bolagets affärsrisk med kostnaden för kapital.

Styrelsen bevakar löpande koncernens finansiella ställning och nettoskuld mot förväntad framtida lönsamhet och kassaflöde, investerings- och expansionsplaner samt utvecklingen på ränte- och kreditmarknaderna.

Koncernens skuldsättningsgrad framgår av tabellen nedan;

Kapitalrisk

	2022	2021
Total upplåning	15 766	19 222
Avgår: likvida medel	-3 491	-2 312
Nettoskuld	12 275	16 910
Totalt eget kapital	11 546	2 557
Skuldsättningsgrad	1,06	6,61

Total upplåning innehåller skulder till kreditinstitut, leasingskulder och övriga finansiella skulder.

Nettoskulden är exklusive kapitaliserad lånekostnad om 485 (209) MSEK.

Marknadsrisk

Marknadsrisk är risken för att verkligt värde på eller framtida kassaflöden från ett finansiellt instrument varierar på grund av förändringar i marknadspriser. Marknadsrisker indelas i tre typer; valutarisk, ränterisk och andra prISRISKER.

Valutarisk

Koncernen verkar internationellt och utsätts för valutarisker som uppstår från olika valutaexponeringar, framför allt avseende USD. Transaktionsrisker inom koncernen uppstår genom framtida affärstransaktioner. Omräkningsrisk uppkommer vid omvärdering av redovisade tillgångar och skulder.

Transaktionsrisk

Transaktionsexponering innebär en risk att lönsamheten påverkas negativt av ändrade valutakurser, främst i USD. utan möjlighet att erhålla jämförbar kompensation genom sin kommersiella verksamhet. Koncernens transaktionsexponering uppstår när en försäljning eller inköp av råolja och raffinerade produkter sker i utländsk valuta och när det påverkar resultaträkningen.

Omräkningsrisk

Omräkningsrisken är risken att värdet på koncernens redovisade tillgångar och skulder i utländska valutor påverkas negativt av förändringar i valutakurser. Målet för koncernen är att reducera omräkningsrisken som uppstår på rörelsekapitalet genom att balansera tillgångar och skulder i utländsk valuta.

För att reducera omräkningsrisken på koncernens rörelsekapital avseende USD tar koncernen upp lån i dollar. Koncernen strävar också efter att fakturera och bli fakturerad i samma valuta, om möjligt ur affärssynvinkel.

Koncernen har en policy gällande valutasäkring som tillåter säkring av valutarisken vilket endast är tillåtet för att skydda valutaflöden från väsentliga valutarisker.

I tabellen nedan redogörs för koncernens nettoexponering på balansdagen per valuta omräknat till SEK avseende monetära tillgångar och skulder i form av derivat, kundfordringar, likvida medel, leverantörsskulder samt övriga lån upptagna i utländsk valuta. I rörelsekapitalet ingår utöver kundfordringar och leverantörsskulder även koncernens lagervärde. Nettoexponeringens storlek på de monetära posterna måste därmed sättas i relation till lagrets värde i USD per balansdagen. Då lagret är en icke monetär tillgång omräknas inte varulagret till balansdagens kurs utan är upptagen till valutakursen vid inköpstillfället. En förändring av valutakursen påverkar normalt inte lagervärdet och därmed ger detta en effekt i årets resultat först när varan säljs. Om en förändring av valutakursen skulle leda till att lagrets nettoförsäljningsvärde i SEK understiger anskaffningsvärdet på grund av att valutakursen sjunker kommer dock en nedskrivning av lagret ske och ge en direkt resultat effekt.

Alla belopp i MSEK

Nettoexponering på balansdagen	2022	2021
EUR	555	-2 455
NOK	1 063	1 079
USD	-5 961	-18 448
Övriga	98	-11
Totalt	-4 245	-19 834

Om den svenska kronan hade förstärkts/försvagats med 10 procent i förhållande till US-dollar per balansdagen med alla andra variabler konstanta, skulle årets resultat efter skatt på den 31 december ha varit 698 MSEK (721) högre/lägre som en följd av vinster/förluster vid omräkning av monetära tillgångar och skulder enligt tabellen ovan samt med hänsyn till den indirekta kurseffekten på koncernens riskposition i varulager. 10 procents försvagning av SEK i förhållande till Euro per balansdagen skulle påverkat årets resultat efter skatt med -19 MSEK. Valutapåverkan på elderivat hade gett en ytterligare effekt på eget kapital om 63 MSEK. Total effekt på eget kapital vid 10 procents förändring av EUR skulle uppgått till 44 MSEK.

Ränterisk

Koncernens ränterisk är risken för negativ förändring till följd av räntesvängningar av räntebärande tillgångar och skulder. Lån som löper med rörlig ränta utsätter koncernen för ränterisk avseende kassaflöde. Lån som löper med fast ränta utsätter koncernen för ränterisk avseende verkligt värde. Koncernens upplåning löper till både fast och rörlig ränta. Per den 31 december 2022 uppgick den återstående räntebindningstiden till ca 24 månader. Koncernens räntebärande tillgångar består av kortfristiga placeringar i likvida medel.

Koncernens utestående upplåning per balansdagen för lån, upptagna hos kreditinstitut, obligationsinnehavare och aktieägaren uppgår till 14 655 MSEK (18 745). Koncernens lånevillkor, effektiv ränta samt lånens förfallostruktur framgår av not 26. Om räntorna på upplåning i USD, EUR och SEK under året varit 1,0 procent högre/lägre med alla andra variabler konstanta, hade resultatet efter skatt för räkenskapsåret varit 120 MSEK (147) lägre/högre.

Prisrisk

Prisrisk råolja och raffinerade produkter

Koncernen exponeras för prisrisk avseende lagret av råolja och raffinerade produkter. Prisförändringar på råolja respektive raffinerade oljeprodukter påverkar koncernens försäljningsintäkter, kostnad för sålda varor, bruttoresultat och rörelseresultat. Koncernen har en definierad riskposition i lager, vilket är den volym prissatt olja¹ som styrelsen accepterat är utsatt för prisrisk. Riskpositionen är definierad som 1 840 000 m³. Prisrisken på denna volym är företagets affärsrisk som styrelsen accepterat. För att motverka prisrisken som uppstår då ett prissatt lager avviker från riskpositionen, handlar koncernen med oljederivat. Utöver den ovanstående prisriskhanteringen har koncernen det senaste året använt oljederivatinstrument för att även säkra delar av riskpositionen.

¹Det är endast det prissatta lagret som är utsatt för en prisrisk. Inköp av råolja och produkter ingår i positionen först när den inköpta oljan är prissatt. Produkterna går ur positionen i och med att de prissätts i samband med försäljning. Prissätts en vara under ett flertal dagar kommer en procentuell andel av lasten tas in i respektive gå ur positionen i relation till det antal dagar lasten prissätts. Detta innebär således att koncernens fysiska lager kan skilja en del från företagets fysiska position.

Känslighetsanalys prisrisk råolja och raffinerade produkter

Styrelsen i Preem AB (publ) har fastställt risklimiten som definierar i vilken utsträckning volymexponeringen får avvika från riskpositionen, samt vilken maximal risk uttryckt i USD koncernen accepterar av dessa volymavvikelser från riskpositionen. Avvikelsen i volym får uppgå till +140 000 m³ eller -190 000 m³. Preem använder VaR-metoden för att mäta prisrisken på avvikelset positionen fördelat per produktgrupp. Med hjälp av denna metod beräknas den maximala potentiella förlusten med en viss sannolikhetsgrad under en bestämd tidsperiod.

Tabellen nedan redogör för hur positionen skulle förändras i MSEK om priset stiger respektive sjunker med 10 procent per balansdagen. Hur en sådan förändring skulle ha påverkat företagets resultat påverkas av om resultatet uppstår på den fysiska positionen eller derivatpositionen.

Anledningen till detta är att lager och derivat värderas utifrån olika redovisningsprinciper. Över tiden kommer dock prisförändringen på den totala positionen att påverka företagets resultat. Därmed utgör den totala positionen företagets prisrisk men under tiden uppkommer periodiseringseffekter i årets resultat som beror på olika värderingsprinciper för lager respektive derivat.

År	Pris- förändring	Fysisk position	Derivat- position	Total position	Varav riskposition
2022	+10%	1 598	-101	1 496	-1 475
2022	-10%	-1 598	104	-1 494	1 475
2021	+10%	1 156	-133	1 022	935
2021	-10%	-1 156	151	-1 005	-935

Förändring av värdet på derivatpositionen kommer alltid att ge en direkt effekt i årets resultat, då derivaten marknadsvärderas per balansdagen och vinsten/förlusten redovisas över årets resultat.

Förändring av värdet på den fysiska positionen har i vissa fall en direkt påverkan på resultatet och i andra fall påverkas resultatet först i nästkommande perioder. Detta beror på att lagret värderas enligt lägsta värdets princip, det vill säga till det lägsta värdet av anskaffningsvärde och nettoförsäljningsvärde. Vid en prisuppgång påverkas resultatet normalt först vid försäljning, det vill säga prisvinsterna redovisas i årets resultat först när de är realiserade. En prisuppgång kan dock i det fall då det ursprungliga nettoförsäljningsvärdet understiger anskaffningsvärdet ge en direkt effekt i årets resultat. Denna effekt kan dock maximalt uppgå till det tidigare nedskrivna värdet av lagret.

Vid en prisnedgång påverkas resultatet normalt direkt, vilket innebär att en lagernedskrivning görs och en varukostnad redovisas i rapporten över totalresultatet. Nedskrivningen kommer dock endast att ske till det belopp som det förändrade nettoförsäljningsvärdet kommer att understiga lagrets tidigare redovisade värde per balansdagen.

Utöver prisriskhantering av lagerpositionen finns ett av styrelsen fastställt utrymme för spekulativ handel med oljederivatinstrument. Dessa transaktioner begränsas genom satta tak för maximal förlust för sådan handel.

Prisrisk el

Koncernen förbrukar en stor mängd el i sin verksamhet. Prisförändringar på el påverkar koncernens kostnad för sålda varor, bruttoreultat och rörelseresultat. Inköp av el görs till spot priser i aktuellt el-område i Sverige. Priserna kommer att variera utifrån både Nordpool systempris och EPAD (electricity price area differential). För att minimera prisrisken för den elektricitet koncernen använder i sin verksamhet används finansiella säkringar. Företagets kreditpolicy reglerar hur elförbrukningen ska säkras. Säkringar av systempriset initieras när marknadspriserna stiger. Positionen kan variera men aldrig utanför 0-100% jämfört med prognosticerad faktisk förbrukning.

Koncernens inköp av el uppgick under 2022 till 868 MWh. Vid årsskiftet har följande volymnivåer säkrats:

	2023	2024	2025
Säkrad andel %	58	83	-

Säkringsredovisningens påverkan på koncernens finansiella rapporter

Preem klassificerar sina terminskontrakt som används för säkring av prognosticerade transaktioner som kassaflödessakringar. Effekterna av säkringsredovisning av elprisets påverkan på koncernens finansiella ställning och resultat visas nedan.

El-derivat	2022	2021
Redovisat belopp i balansräkningen	797	-
Volym MWh	1 428 Mwh	-
Säkringskvot	1:1	-
Förändring i utestående säkringsinstruments realvärde sedan säkringsrelationen inleddes	797	-
Förändring i värde av den säkrade posten för att avgöra ineffektivitet	-797	-

Ingen ineffektivitet förelåg vid bokslutstillfället. El-derivaten är redovisade i rapport över finansiell ställning som långfristig fordran 411 MSEK (37 MEUR) och kortfristig fordran 386 MSEK (35 MEUR). För uppgifter om säkringsreserv och dess förändringar se not 23.

Beräkning av verkligt värde

Verkligt värde på instrument som handlas på en aktiv marknad baseras på noterade marknadspriser på balansdagen. Det noterade marknadspriset som används för koncernens finansiella tillgångar är den aktuella köpkursen. Verkligt värde för oljederivat fastställs genom användning av noterade kurser för oljeterminer på balansdagen.

Verkligt värde på finansiella instrument som inte handlas på en aktiv marknad (exempelvis OTC-derivat) fastställs med hjälp av värderingstekniker. Verkligt värde för ränteswappar beräknas som nuvärdet av bedömda framtida kassaflöden. Onoterade innehav i övrigt värderas till anskaffningsvärde då verkligt värde inte kan tas fram på ett tillförlitligt sätt.

Verkligt värde på upplåning beräknas, i upplysningssyfte, genom att diskontera det framtida kontrakterade kassaflödet till den aktuella marknadsränta som är tillgänglig för koncernen för liknande finansiella instrument.

Redovisat värde, efter eventuella nedskrivningar, för kundfordringar och leverantörsskulder förutsätts motsvara deras verkliga värden, eftersom dessa poster är kortfristiga till sin natur. Verkligt värde på finansiella skulder beräknas, för upplysningssyfte, genom att diskontera det framtida kontrakterade kassaflödet till den aktuella marknadsränta som är tillgänglig för koncernen för liknande finansiella instrument.

Not 3. Viktiga uppskattningar och bedömningar för redovisningsändamål

Uppskattningar och bedömningar utvärderas löpande och baseras på historisk erfarenhet och andra faktorer, inklusive förväntningar på framtida händelser som anses rimliga under rådande förhållanden.

Viktiga uppskattningar och antaganden för redovisningsändamål

Koncernen gör uppskattningar och antaganden om framtiden. De uppskattningar för redovisningsändamål som blir följden av dessa kommer, definitionsmässigt, sällan att motsvara det verkliga resultatet. De uppskattningar och antaganden som innebär en betydande risk för väsentliga justeringar i redovisade värden för tillgångar och skulder under nästkommande räkenskapsår anges i huvuddrag nedan.

Goodwill

Bland koncernens tillgångar finns en goodwillpost som inte skrivs av löpande utan prövas minst årligen avseende eventuellt nedskrivningsbehov. Nedskrivningsprövningen inkluderar viktiga antaganden och uppskattningar. Under 2021 har ingen nedskrivning gjorts. Om den uppskattade diskonteringsräntan före skatt som tillämpats för diskonterade kassaflöden för den kassagenererande enhet som utgörs av Varuförsörjning hade varit 2 procent högre än ledningens bedömning, skulle koncernen inte behöva göra någon nedskrivning av goodwill. För ytterligare detaljer om nedskrivningsprövningen, se not 15.

Varulager

Varulagret redovisas till det lägsta av anskaffningsvärdet och nettoförsäljningsvärdet. Varulagret är känsligt för svängningar i marknadspris. Om marknadspriserna sjunker jämfört med anskaffningsvärdet i slutet av redovisningsperioden kan koncernen behöva göra en nedskrivning av varulagrets redovisade värde under kommande period. I not 2 finns information om prisrisk och känslighetsanalys.

Pensioner

Pensionsförpliktelse baseras sig på aktuariella beräkningar som utgår från antaganden om diskonteringsränta, förväntad avkastning på förvaltningstillgångarna, inflation samt förväntad livslängd. Den förväntade avkastningen på förvaltningstillgångar fastställs till samma procentsats som diskonteringsräntan, i enlighet med IAS19-regelverket. Verkligt utfall kan komma att skilja sig från de uppskattade värdena och resultera i en justering av skulder, för ytterligare information om beräkningen av värdet på pensionskulden, se not 24.

Avsättningar för miljöåtaganden

Avsättningar görs för miljöåtaganden för kända och planerade saneringsarbeten. Redovisat värde baseras sig på uppskattningar om kostnaden. Ledningens uppskattning baseras sig på externa experters utlåtande eller om det inte är möjligt från tidigare liknande saneringsarbeten. Se not 25 för aktuella avsättningar.

En eventuella framtida nedläggning av verksamheter inom koncernen kan innebära krav på sanering och återställningsarbeten. Detta bedöms dock ligga långt fram i tiden och de eventuella framtida utgifterna för detta bedöms inte kunna beräknas på tillförlitligt sätt. Sådana eventuella miljöåtaganden ingår inte i koncernens avsättningar i balansräkningen och ej heller som eventalförpliktelser.

Viktiga bedömningar vid tillämpning av företagets redovisningsprinciper

Corral har betydande kassaflöden i USD. Vid bedömning av företagets funktionella valuta har ledningen utvärderat de kriterier som föreligger i IAS 21 kring fastställande av funktionell valuta. Ledningen har gjort bedömningen, efter noga övervägande av samtliga indikatorer, att Corrals funktionella valuta är SEK.

Not 4. Segmentrapportering

Rörelsesegment

Koncernen består av två rörelsesegment:

Varuförsörjning och raffinering

Till de två raffinaderierna Preemraff Lysekil och Preemraff Göteborg, köps råolja som raffinerar till färdiga oljeprodukter. Cirka 62 (67) procent av produktionen säljs i huvudsak till den nordeuropeiska marknaden. Den del av produktionen som säljs i Sverige, säljs dels genom egna marknadskanaler, dels genom andra oljeföretag.

Marknad och försäljning

Via detta segment säljs raffinerade oljeprodukter som köps från segmentet Varuförsörjning. Försäljningen sker till konsumenter via företagets stationsnät samt till företag och konsumenter via direktförsäljning.

Internprissättning

Priserna sätts på marknadsmässiga grunder till priser som baseras på officiella noteringar på oljemarknaden.

Resultat per segment

Nedan presenteras den information som ledande befattningshavare regelbundet följer upp i koncernen.

2022		Marknad & Försäljning	Totalt fördelat per segment
Nettoomsättning	Varuförsörjning		
Segmentens totala försäljningsintäkter	154 900	41 647	196 547
Försäljning mellan segment	-35 999	-	-35 999
Extern omsättning	118 900	41 647	160 548

	Varuförsörjning	Marknad & Försäljning	Totalt fördelat per segment
Rörelseresultat			
Rörelseresultat per segment	15 999	807	16 806
varav avskrivningar	-1 235	-246	-1 481

2021		Marknad & Försäljning	Totalt fördelat per segment
Nettoomsättning	Varuförsörjning		
Segmentens totala försäljningsintäkter	85 622	23 368	108 988
Försäljning mellan segment	-19 397	-	-19 397
Extern omsättning	66 224	23 368	89 592

	Varuförsörjning	Marknad & Försäljning	Totalt fördelat per segment
Rörelseresultat			
Rörelseresultat per segment	5 600	812	6 412
varav avskrivningar	-1 256	-267	-1 523

Avstämning mot koncernens resultat före skatt	2022	2021
Rörelseresultat för rapporterade segment	16 806	6 412
Kursdifferenser vid köp och försäljning av oljeprodukter	-1 013	-597
Avskrivningar Corporate Center	-91	-96
Övrigt *)	-885	-711
Totalt rörelseresultat	14 818	5 008
Ränteintäkter	24	6
Räntekostnader	-1 782	-1 556
Valutakursdifferens	-2 338	-1 441
Övrigt finansnetto	-122	-67
Resultat före skatt	10 600	1 951

*) Avser främst Corporate Center.

Övrig information avseende försäljning

Försäljningsintäkterna kommer till största delen från varuförsäljning av oljeprodukter.

	2022	2021
Varuförsäljning av oljeprodukter	160 401	89 412
Övrigt	147	180
Totala extern omsättning	160 548	89 592

2022		Marknad	Övrigt *)	Koncernen
Investeringar	Varuförsörjning			
Investeringar i materiella anläggningstillgångar	1 715	140	-	1 855
Investeringar i immateriella anläggningstillgångar	123	-	-	123
Investeringar i intresseföretag	3	-	-	3

2021		Marknad	Övrigt *)	Koncernen
Investeringar	Varuförsörjning			
Investeringar i materiella anläggningstillgångar	613	112	-	724
Investeringar i immateriella anläggningstillgångar	-	2	-	2
Investeringar i intresseföretag	-	-	-	-

*) Avser främst Corporate Center.

Fördelning på geografiska områden

Den information som presenteras avseende intäkter avser de geografiska områdena grupperade efter var kunden är belägen. Informationen avseende segmentens tillgångar är baserad på geografiska områden grupperade efter var tillgångarna är lokaliserade. I tabellen nedan avses med övriga Norden främst Danmark och med övriga länder främst Tyskland, Frankrike och Nordamerika.

2022	Extern försäljning			Immateriella och materiella anläggnings-tillgångar
	Varu-försörjning	Marknad	Totalt	
Sverige	24 644	39 076	63 720	13 141
Norge	17 507	2 571	20 078	67
Övriga Norden	12 324	-	12 324	-
Nederländerna	11 174	-	11 174	-
Storbritannien	21 487	-	21 487	-
Övriga länder	31 765	-	31 765	-
Koncernen	118 901	41 647	160 548	13 208

2021	Extern försäljning			Immateriella och materiella anläggnings-tillgångar
	Varu-försörjning	Marknad	Totalt	
Sverige	11 642	21 974	33 617	12 279
Norge	7 548	1 393	8 941	86
Övriga Norden	6 564	-	6 564	-
Nederländerna	6 247	-	6 247	-
Storbritannien	13 451	-	13 451	-
Övriga länder	20 771	-	20 771	-
Koncernen	66 223	23 367	89 592	12 365

Not 5. Bruttoresultat

Köp och försäljning av oljeprodukter på marknaden är i allt väsentligt dollarbaserad. Kursdifferenser vid försäljning redovisas under nettoomsättning och kursdifferenser vid inköp redovisas under kostnad för sålda varor. I koncernens bruttoresultat ingår kursdifferenser vid och köp och försäljning av oljeprodukter till netto -1 013 (-597) MSEK.

Nettoförlusten på oljederivat värderade till verkligt värde, redovisade som kostnad för sålda varor i årets resultat, uppgår till -804 MSEK jämfört med föregående års förlust på -476 MSEK

Not 6. Arvode till revisorer

PwC	2022	2021
Revisionsuppdrag	4	4
Revisionsverksamhet utöver revisionsuppdraget	-	-
Skatterådgivning	0	0
Övriga tjänster	6	0
	10	4

1) Revisionsarvoden består av arvoden för det årliga revisionsuppdraget och andra revisionstjänster som är av karaktären att de endast kan utföras av externrevisor, och inkluderar granskning av koncernredovisningen samt lagstadgad revision.

2) Arvoden för skattekonsultationer avser mindre skattekonsultationer.

3) Alla övriga arvoden inkluderar arvoden för övriga tjänster.

Not 7. Anställda, personalkostnader och ledande befattningshavares ersättningar

	2022		2021	
	Löner och andra ersättningar	Sociala kostnader (varav pensionskostnad)	Löner och andra ersättningar	Sociala kostnader (varav pensionskostnad)
Koncernföretag	1 066	510	1 007	499
Koncernen totalt	1 066	510 (169) ¹⁾	1 007	499 (145) ¹⁾

¹⁾ Av koncernens pensionskostnader avser 17,1 (9,5) MSEK gruppen VD, styrelse och andra ledande befattningshavare.

Medelantal anställda	2022		2021	
	Antal anställda	Varav män %	Antal anställda	Varav män %
Koncernföretag				
Sverige	1 539	71%	1 435	72%
Norge	19	70%	22	69%
Koncernen totalt	1 558	72%	1 457	72%

Löner och andra ersättningar fördelade mellan ledande befattningshavare och övriga anställda

	2022		2021	
	Styrelse, VD och övriga ledande befattningshavare	Övriga anställda	Styrelse, VD och övriga ledande befattningshavare	Övriga anställda
Koncernföretag	47	1 019	36	971
Koncernen totalt	47	1 019	36	971

Ledande befattningshavare

Med ledande befattningshavare avses dels högsta ledningen, dels andra ledande befattningshavare. I gruppen högsta ledningen inräknas styrelsens ordförande, andra styrelseledamöter som uppstår ersättning från koncernföretaget Preem AB (publ) utöver gängse styrelsearvode och som inte är anställda i företaget samt verkställande direktören tillika koncernchef. I gruppen andra ledande befattningshavare ingår 6 (9) tjänstemän, de ingår i Preems ledningsgrupp tillsammans med verkställande direktören, samtliga är anställda i Preem AB (publ). Totalt i gruppen ledande befattningshavare ingår styrelseledamöter inklusive ordförande och verkställande direktören i Preem 7 (7 personer) samt övriga ledande befattningshavare tillika dotterföretagets koncernledning 6 (6 personer).

Ersättningar till ledande befattningshavare

Till styrelsens ordförande och ledamöter i Preem utgår arvode enligt bolagsstämmans beslut. Något särskilt arvode utgår ej för kommittéarbete. Ersättning till verkställande direktören och andra ledande befattningshavare utgörs av grundlön, rörlig ersättning, övriga förmåner samt pension. Fördelningen mellan grundlön och rörlig ersättning ska stå i proportion till befattningshavarens ansvar och befogenhet. För andra ledande befattningshavare uppgår den rörliga ersättningen till en fastställd maximerad procent av grundlönen. Pensionsförmåner och övriga förmåner till verkställande direktören och andra ledande befattningshavare utgår som en del av den totala ersättningen. Övriga förmåner utgörs i huvudsak av tjänstebil.

Pensioner

Som pensionslösning gäller allmän pensionsplan samt i förekommande fall individuella lösningar för VD och andra ledande befattningshavare. Samtliga pensionsförmåner är oantastbara, d v s ej villkorade av framtida anställning. Se även not 24 Pensionsförpliktelser.

Avgångsvederlag

Mellan företaget och verkställande direktören gäller en uppsägningstid om 6 månader.

Mellan företaget och andra ledande befattningshavare gäller en uppsägningstid om maximalt 12 respektive 6 månader. Vid uppsägning från företagets sida erhålls betald uppsägningstid som uppgår maximalt till 24 månader. Vid uppsägning från ledande befattningshavarens sida utgår inget avgångsvederlag.

Könsfördelningen i företagsledningen för Corral Group	2022	2021
	Andel kvinnor	Andel kvinnor
Styrelsen	0	0
Övriga ledande befattningshavare	29%	29%

2022	Grundlön/ Styrelsearvode	Rörlig ersättning	Övriga förmåner	Pensions- kostnad	Övrig ersättning	Summa
Ersättningar och förmåner i koncernföretag						
Styrelsens ordförande	0,8	-	-	-	-	0,8
Övriga styrelseledamöter (5 st)	2,0	-	-	-	-	2,0
Verkställande direktören*	7,4	10,7	0,2	10,9	-	29,1
Andra ledande befattningshavare (6 st)	15,6	6,8	0,8	6,1	0,0	29,3
	25,8	17,4	1,0	17,1	0,0	61,2

Totalt har 3,2 MSEK betalats ut i styrelsearvoden som ingår i alla poster utom i andra ledande befattningshavare, varav en ledamot har erhållit 0,8 MSEK, en ledamot har erhållit 0,5 MSEK, en ledamot har erhållit 0,45 MSEK, tre ledamöter har erhållit 0,4 MSEK och en ledamot har erhållit 0,25 MSEK.

2021	Grundlön/ Styrelsearvode	Rörlig ersättning	Övriga förmåner	Pensions- kostnad	Övrig ersättning	Summa
Ersättningar och förmåner i koncernföretag						
Styrelsens ordförande	0,8	-	-	-	-	0,8
Övriga styrelseledamöter (5 st)	2,2	-	-	-	-	2,2
Verkställande direktören*	6,3	2,8	0,1	3,6	-	12,9
Andra ledande befattningshavare (6 st)	15,8	4,9	0,9	5,9	0,5	28,0
	25,1	7,8	1,0	9,5	0,5	43,9

Totalt har 3,2 MSEK betalats ut i styrelsearvoden som ingår i alla poster utom i andra ledande befattningshavare, varav en ledamot har erhållit 0,8 MSEK, två ledamöter har erhållit 0,5 MSEK, tre ledamöter har erhållit 0,4 MSEK och en ledamot har erhållit 0,2 MSEK.

Not 8. Avskrivningar

Fördelning av avskrivningar	2022	2021
Immateriella anläggningstillgångar	214	221
Byggnader och markanläggningar	229	287
Maskiner och andra tekniska anläggningar	677	693
Revisionsbesiktning	297	236
Inventarier, verktyg och installationer	154	181
	1 571	1 618
Fördelning per funktion		
Kostnad för sålda varor	1 237	1 259
Försäljningskostnader	248	271
Administrationskostnader	86	88
	1 571	1 618

Not 9. Kostnader fördelade på kostnadsslag

	2022	2021
Varukostnad	139 764	79 405
Fraktkostnad	1 358	774
Kostnader för ersättning till anställda	1 572	1 509
Avskrivningar	1 571	1 618
Avyttringar inventarier	9	20
Övriga kostnader	2 011	1 628
	146 285	84 953
Avstämning mot resultaträkning		
Kostnad för sålda varor	144 369	83 203
Försäljningskostnader	862	848
Administrationskostnader	1 045	882
Övriga rörelsekostnader	9	20
	146 285	84 953

Not 10. Övriga rörelseintäkter

	2022	2021
Värmeleveranser	135	86
Hysesintäkter	106	108
Hamnintäkter	59	66
Lagringsintyg	119	48
Övrigt	40	14
	460	322

Not 11. Övriga rörelsekostnader

	2022	2021
Avyttring/Skrotning materiella anläggningstillgångar	9	20
	9	20

Not 12. Finansiella poster, netto

	2022	2021
Ränteintäkter från instrument värderade till upplupet anskaffningsvärde	24	5
Finansiella intäkter	24	5
Räntekostnader på förmånsbestämd ofonderad pensionsförpliktelse	-3	-4
Räntekostnader från instrument värderade till upplupet anskaffningsvärde 1)	-1 754	-1 531
Räntekostnader från leasingskuld	-25	-20
Netto valutakursförändringar	-2 338	-1 441
Övrigt	-122	-67
Finansiella kostnader	-4 242	-3 064
Finansiella poster, netto	-4 218	-3 058

1) Varav räntekostnader från periodiserade transaktionskostnader i samband med upptagande av lån som redovisas enligt effektivräntemetoden -315 (-163) MSEK.

Not 13. Inkomstskatt

	2022	2021
Aktuell skattekostnad(-)/skatteintäkt(+)		
Periodens skattekostnad	-1 540	-605
Skattekostnad hänförlig till tidigare år	2	-36
	-1 538	-641
Uppskjuten skattekostnad(-)/skatteintäkt(+)		
Uppskjuten skatt avseende temporära skillnader	-608	-12
Uppskjuten skatt avseende underskottsavdrag	-250	-22
	-858	-34
Totalt redovisad skattekostnad	-2 396	-674
Avstämning av effektiv skatt		
Resultat före skatt	10 600	1 951
Inkomstskatt beräknad enligt nationella skattesatser i respektive land	-2 186	-388
Andra icke avdragsgilla kostnader	-270	-276
Ej skattepliktiga intäkter	19	4
Skatt hänförlig till tidigare år	2	-36
Aktivering av tidigare ej aktiverade underskottsavdrag	2	-
Övriga skattemässiga justeringar	-39	22
Redovisad effektiv skatt uppgår till	-2 396	-674
Skatt hänförlig till övrigt totalresultat		
Skatt på värdeförändringar säkringsinstrument	-164	-
Omvärdering av förmånsbestämda pensionsplaner	-37	-14

Redovisad effektiv skattesats uppgår till 22,61 (34,53) procent. Skatten påverkas av ej avdragsgilla räntor.

2022	Uppskjuten skattefordran	Uppskjuten skatteskuld
Uppskjutna skattefordringar och skatteskulder		
Immateriella tillgångar	-	0
Byggnader och mark	-	-51
Maskiner och inventarier	-	-924
Derivatinstrument	-	-169
Underskottsavdrag	1	-
Periodiseringsfond	-	-587
Övrigt	13	-
Summa fordran/skuld	15	-1731
Nettoskuld		-1716

2021	Uppskjuten skattefordran	Uppskjuten skatteskuld
Uppskjutna skattefordringar och skatteskulder		
Immateriella tillgångar	-	-5
Byggnader och mark	-	-45
Maskiner och inventarier	-	-924
Underskottsavdrag	251	-
Övrigt	68	-
Summa fordran/skuld	319	-974
Nettoskuld		-655

Förändring av uppskjuten skatt i temporära skillnader och underskottsavdrag	Belopp vid årets ingång	Redovisat i årets resultat	Redovisat i övrigt totalresultat	Belopp vid årets utgång
Immateriella tillgångar	-5	5	-	0
Byggnader och mark	-45	-6	-	-51
Maskiner och inventarier	-924	0	-	-924
Derivatinstrument	-	-5	-164	-169
Periodiseringsfond	-	-587	-	-587
Övrigt	68	-16	-38	13
Summa temporära skillnader	-907	-609	-202	-1 718
Underskottsavdrag	251	-250	-	1
	-655	-859	-202	-1 716

Not 14. Valutakursdifferenser i årets resultat

Valutakursdifferenser, netto, har redovisats i årets resultat enligt följande

	2022	2021
Nettoomsättning	463	155
Kostnad för sålda varor	-1476	-752
Finansiella poster	-2 338	-1 441
	-3 351	-2 038

Not 15. Immateriella anläggningstillgångar

	2022	2021
Goodwill	308	308
Utgående ackumulerade anskaffningsvärden	308	308
Redovisat värde vid periodens slut	308	308

Prövning av nedskrivningsbehov för goodwill

Identifierad goodwill är i sin helhet hänförlig till koncernens kassagenererande enhet (KGE) Varuförsörjning och Sverige.

Återvinningsbart belopp för en KGE fastställs baserat på beräkningar av nyttjandevärde. Dessa beräkningar utgår från uppskattade framtida kassaflöden före skatt baserade på finansiella budgetar som godkänns av företagsledningen och som täcker en 5-årsperiod. Kassaflöden bortom 5-årsperioden extrapoleras med hjälp av bedömd tillväxttakt enligt uppgift nedan. Tillväxttakten överstiger inte den långfristiga tillväxttakten för marknaden där segmentet Varuförsörjning verkar.

Väsentliga antaganden som använts för beräkningar av nyttjandevärden	2022	2021
Genomsnittlig raffinering marginal i USD per fat för perioden	6,30-9,52	5,63-7,17
Genomsnittlig tillväxttakt för extrapolering bortom budgetperiod	1%	1%
Diskonteringsränta före skatt	11,51%	9,83%

Ledningen har fastställt den budgeterade raffinering marginalen baserat på tidigare resultat och sina förväntningar på marknadsutvecklingen. Den vägda genomsnittliga tillväxttakt som används överstiger inte de prognoser som finns i branschrapporter. De diskonteringsräntor som används anges före skatt och återspeglar specifika risker som gäller för segmentet.

Inget nedskrivningsbehov har identifierats för goodwill. Detta även om en förändring i förutsättningarna ändras enligt följande: Raffinering marginal 20 procent lägre, tillväxttakt -1 procentenhet samt en diskonteringsränta på 2 procentenheter högre.

Egenutvecklade IT-system	2022	2021
Ingående anskaffningsvärden	959	955
Årets investering	-	2
Försäljning/utrangeringar	-2	-
Årets valutakursdifferenser	1	1
Utgående ackumulerade anskaffningsvärden	958	959
Ingående avskrivningar	530	338
Årets avskrivningar	190	191
Försäljning/utrangeringar	-2	-
Årets valutakursdifferenser	0	1
Utgående ackumulerade avskrivningar	719	530
Redovisat värde vid periodens slut	239	429

Pågående nyanläggningar	2022	2021
Ingående anskaffningsvärde	0	0
Årets investeringar	-	0
Utrangeringar	0	-
Redovisat värde	-	0
Övriga immateriella anläggningstillgångar	2022	2021
Ingående anskaffningsvärden	155	144
Utrangeringar	-159	-
Årets valutakursdifferenser	4	11
Utgående ackumulerade anskaffningsvärden	-	155
Ingående avskrivningar	131	94
Årets avskrivningar	24	30
Utrangeringar	-159	-
Årets valutakursdifferenser	3	8
Utgående ackumulerade avskrivningar	-	131
Redovisat värde vid periodens slut	-	23
Utsläppsrätter	2022	2021
Ingående anskaffningsvärden	-	-
Årets investering	123	-
Redovisat värde vid periodens slut	123	-
Totalt redovisat immateriella tillgångar	670	760
Utsläppsrätter		
Ingående balans 2022	1 730 548	
Tilldelning proponanläggning	15 106	
Antal tilldelade rätter avseende 2022	1 742 522	
Antal förbrukade rätter 2021 som annullerades 2022	-2 121 236	
Överlämning historiskt mätfel ¹⁾	-676 772	
Återlämnande av övertilldelning (justering aktivitet)	-1 009 354	
Tilldelning (justering aktivitet)	210 385	
Inköp av utsläppsrätter 2022	690 000	
Utgående balans 2022	581 199	
Antal tilldelade rätter avseende 2023	1 742 522	
Behållning före annullering 2023	2 323 721	
Prel. antal förbrukade rätter 2022 som annulleras 30 april 2023	-2 070 000	
Prel. behållning efter 30 april 2023	253 721	

¹⁾ Ett tekniskt mätfel hittades vid intern kontroll. Preem informerade myndigheterna om felet och har levererat in ytterligare rätter enligt beslut från myndigheterna.

Terminspriserna har varit fortsatt volatila under 2022 med ett snitt på ungefär 80 euro per ton. Prognos är svaga segment under 2023 i takt med den globala makroekonomiska utvecklingen. Preem antar att det är fortsatt stigande priser som långsiktig trend med hög volatilitet.

Not 16. Materiella anläggningstillgångar

Byggnader och mark	2022	2021
Ingående anskaffningsvärde	4 182	4 067
Tillkommande nyttjanderättstillgång	127	102
Årets investeringar	1	49
Försäljningar/Utrangeringar	-48	-147
Färdigställande av pågående nyanläggningar	131	106
Årets valutakursdifferenser	2	4
Utgående ackumulerade anskaffningsvärden	4 395	4 182
Ingående avskrivningar	2 194	2 042
Försäljningar/Utrangeringar	-40	-136
Årets avskrivningar	229	287
Årets valutakursdifferenser	1	1
Utgående ackumulerade avskrivningar	2 384	2 194
Redovisat värde	2 011	1 989
Maskiner och andra tekniska anläggningar¹⁾	2022	2021
Ingående anskaffningsvärde	19 898	19 381
Försäljningar/Utrangeringar	-61	-117
Färdigställande av pågående nyanläggningar	357	634
Utgående ackumulerade anskaffningsvärden	20 194	19 898
Ingående avskrivningar	12 708	12 117
Försäljningar/Utrangeringar	-55	-102
Årets avskrivningar	677	693
Utgående ackumulerade avskrivningar	13 330	12 708
Redovisat värde	6 863	7 190

¹⁾ I redovisat värde ingår ädelmetaller med 141 (142) MSEK.

	2022	2021
Revisionsbesiktning		
Ingående anskaffningsvärde	2 186	2 023
Årets investering	3	-
Färdigställande av pågående nyanläggningar	216	163
Utgående ackumulerade anskaffningsvärden	2 405	2 186
Ingående avskrivningar	1 380	1 144
Årets avskrivningar	297	236
Utgående ackumulerade avskrivningar	1 676	1 380
Redovisat värde	729	806
Inventarier, verktyg och installationer		
Ingående anskaffningsvärde	1 830	1 852
Tillkommande nyttjanderättstillgång	290	6
Årets investeringar	4	6
Försäljningar/Utrangeringar	-216	-68
Färdigställande av pågående nyanläggningar	51	33
Årets valutakursdifferenser	0	1
Utgående ackumulerade anskaffningsvärden	1 959	1 830
Ingående avskrivningar	1 479	1 364
Försäljningar/Utrangeringar	-216	-66
Årets avskrivningar	154	181
Årets valutakursdifferenser	0	0
Utgående ackumulerade avskrivningar	1 418	1 479
Redovisat värde	540	351
Pågående nyanläggningar		
Ingående anskaffningsvärde	1 269	1 493
Försäljningar/Utrangeringar	0	-8
Årets investeringar	1 849	710
Aktiverade lånekostnader	32	9
Färdigställande av pågående nyanläggningar	-756	-935
Redovisat värde	2 394	1 269
Totalt redovisade materiella anläggningstillgångar	12 537	11 605

Årets aktiverade räntekostnader hänförliga till materiella anläggningstillgångar uppgår till 32 (9) MSEK och avser i huvudsak balansposten "Pågående nyanläggning". Genomsnittlig räntesats är 3,7 (3,0) procent.
Nedskrivningsprövning av materiella anläggningstillgångar ingår i den prövning som görs för goodwill. Se not 15 för mer information om den.

Not 17. Andelar i intresseföretag

Svenska företag	Org.nr	Säte	Antal aktier	Ägarandel %	Redovisat värde
AB Djurgårdsberg	556077-3714	Stockholm	366	37	0
Göteborgs Smörjmedelsfabrik, Scanlube AB	556287-6481	Göteborg	50 000	50	25
SunPine AB	556682-9122	Piteå	16 685	25	340
Renfuel K2B Lignolproduktion AB	559095-1116	Stockholm	249 999	25	28
					394¹⁾

¹⁾ Pyrocell AB är klassificerat som intressebolag i Preem AB, men redovisas enligt klyvningsmetoden i koncernen. Ingår därför ej här.
Goodwill ingår i anskaffningsvärdet med total 79 MSEK, 54 MSEK för SunPine och 25 MSEK för Lignolproduktion.

2022	Tillgångar	Skulder	Eget kapital	Intäkter	Nettoresultat
AB Djurgårdsberg	2	2	0	3	0
Göteborgs Smörjmedelsfabrik (Scanlube) AB	280	221	59	720	-10
SunPine AB	1 701	564	1 137	3 065	375
Renfuel K2B Lignolproduktion AB	48	44	3	1	-2
2021	Tillgångar	Skulder	Eget kapital	Intäkter	Nettoresultat
AB Djurgårdsberg	2	2	0	9	0
Göteborgs Smörjmedelsfabrik (Scanlube) AB	215	145	70	563	1
SunPine AB	1 374	511	863	2 111	192
Renfuel K2B Lignolproduktion AB	48	49	-1	1	-2

Uppgifterna ovan avser 100% av bolagens tillgångar, skulder, eget kapital, omsättning och nettoresultat.

	2022	2021
Ingående balans	321	302
Utdelning	-25	-
Årets investering	3	-
Årets avyttring	-	-29
Resultatandel	94	48
Utgående balans	394	321

Not 18. Andra långfristiga fordringar

	2022	2021
Långfristig fordran hos intresseföretag	15	15
Övriga aktier och andelar	0	0
Kapitalförsäkring	77	64
Nettotillgångar i förmånsbestämda pensionsplaner	33	-
Övriga långfristiga fordringar	5	5
Värde vid årets utgång	130	84

För pensioner se även not 24. Övriga aktier och andelar består av:

Företag	Org.nr	Säte	aktier/andelar	andel %	värde
Släckmedelscentralen - SMC AB	556488-8583	Stockholm	117	12	0
SPIMFAB - SPI Miljösaneringsfond AB	556539-4888	Stockholm	1	1	0
Götene E.D.F. Elföreningen, ek förening	769000-0612	Götene	100	0	0
SSH Svensk Servicehandel					0
					0

Not 19. Varulager

	2022	2021
Råmaterial	9 103	4 130
Färdiga varor	10 178	9 114
Redovisat värde	19 281	13 244

I kostnad för sålda varor för koncernen ingår nedskrivning varulager med -21 MSEK, att jämföra med en återföring av nedskrivning om 7 MSEK år 2021.

I varulagrets anskaffningsvärde i koncernen ingår motsvarande 83 (0) MSEK avseende utlånade varulagervolymer. Inlånade varulagervolymer motsvarande ett totalt varulagervärde om 35 (105) MSEK ingår ej i varulagervärdet. Värdet är redovisat netto per motpart.

Not 20. Kundfordringar

	2022	2021
Kundfordringar	6 151	4 236
Reserv för förväntade kreditförluster	-22	-48
Verkligt värde på kundfordringar	6 129	4 188

Reservering görs för förväntade kreditförluster. En fordran som är förfallen med mer än 90 dagar reserveras i sin helhet. Åldersanalysen av kundfordringar framgår nedan:

	2022	2021
Ej förfallet	5 728	3 944
Mindre än 5 dagar	297	170
Mellan 6 och 30 dagar	42	78
Mellan 31 och 60 dagar	64	-1
Mellan 61 och 90 dagar	3	1
Mer än 90 dagar	17	45
Totalt	6 151	4 236

Förändringar i reserven för förväntade kreditförluster är som följer:

	2022	2021
Vid periodens början	48	47
Årets reservering av förväntade kreditförluster/återförda outnyttjade belopp	-23	21
Årets konstaterade förluster	-3	-20
Vid periodens slut	22	48

Reserveringar/återföringar av reserver för förväntade kreditförluster ingår i de funktioner de är hänförliga till i rapport över resultat och övrigt totalresultat. Belopp som redovisas på värdeminskningsskontot skrivs vanligen bort när koncernen inte förväntas återvinna ytterligare likvida medel. I övriga kategorier inom kundfordringar och andra fordringar ingår inte några tillgångar för vilka nedskrivningsbehov föreligger. Den maximala exponeringen för kreditrisk per balansdagen är det verkliga värdet för varje kategori fordringar som nämns ovan.

Not 21. Förutbetalda kostnader och upplupna intäkter

	2022	2021
Upplupna intäkter	2 277	2 017
Förutbetalda katalysator	323	208
Förutbetalda kostnader	28	39
Övrigt	65	50
Totalt	2 692	2 313

Not 22. Likvida medel

I likvida medel i balansräkningen och kassaflödesanalysen ingår följande med förfallodag kortare än tre månader efter anskaffning.

	2022	2021
Kassa och bank	3 491	2 312
Totalt	3 491	2 312

Not 23. Eget kapital

Aktiekapital

Bolagets aktiekapital uppgår till 500 000 SEK. Antal aktier uppgår till 5 000 st och avser i sin helhet aktieslag A. Aktierna är fullbetalda och antalet aktier är det samma vid såväl årets ingång som dess utgång. Kvotvärde uppgår till 100 SEK/aktie.

Övrigt tillskjutet kapital

Övrigt tillskjutet kapital utgörs av medel som tillskjutits bolaget från bolagets aktieägare eller dess ultimate ägare. Corral Petroleum Holdings AB har erhållit villkorade kapitaltillskott om totalt 5 058 MSEK (908 MSEK 2018, 500 MSEK 2017, 1 600 MSEK 2016, 1 000 MSEK 2015 och 1 050 MSEK 2014) som har omvandlats från övriga aktieägarlån i USD.

Reserver

Består av både säkrings- och omräkningsreserv.

Säkringsreserven omfattar en kassaflödessäkringsreserv. Kassaflödessäkringsreserven används för att redovisa den effektiva delen av verkligt värde-förändringen på derivatinstrumentet som identifierats och kvalificeras som en kassaflödessäkring; detta förklaras i not 2. I efterföljande perioder omklassificeras beloppen till kostnad såld vara i resultaträkningen.

Omräkningsreserven består av valutakursdifferenser som uppstår vid omräkning av utländska bolag redovisas i övrigt totalresultat och ackumuleras inom eget kapital.

	2022		2021	
	Säkringsreserv	Omräkningsreserv	Säkringsreserv	Omräkningsreserv
Ingående balans 1 januari 2022	-	-2	-	-19
Omräkningsdifferenser under perioden	-	11	-	17
Verkligt värdeförändringar på säkringsinstrument redovisade i övrigt totalresultat	1 241	-	-	-
Skatt hänförlig till verkligt värdeförändringar på säkringsinstrument redovisade i övrigt totalresultat	-256	-	-	-
Omklassificerat till resultaträkningen	-444	-	-	-
Skatt hänförlig till poster som omklassificerats till resultaträkningen	91	-	-	-
Reserver 31 december 2022	633	9	-	-2

Balanserad vinst

Balanserad vinst inkluderar årets resultat och den del av övrigt totalresultat som avse aktuariella vinster och förluster, hänförligt till koncernens förmånsbestämda planer.

Not 24. Pensionsförpliktelser

Förmånsbestämda förpliktelser

Helt eller delvis fonderade förpliktelser:	2022	2021
Nuvärdet av förmånsbestämda förpliktelser	494	706
Förvaltningstillgångarnas verkliga värde	-527	-671
Kapitalförsäkring	102	86
Netto av nuvärde av förpliktelserna och verkligt värde på förvaltningstillgångarna	69	121

Ofonderade förpliktelser:

Nuvärdet av ofonderade förmånsbestämda förpliktelser	53	71
Netto i rapport över finansiell ställning (förpliktelse+, tillgång -)	122	192

Nettobeloppet redovisas i följande poster i rapporten över finansiell ställning:

Pensionsförpliktelser	156	192
Övriga långfristiga fordringar	-33	-
Nettobelopp i rapport över finansiell ställning	122	192

Nettobeloppet fördelar sig på följande länder:

Sverige	122	192
---------	-----	-----

Kostnad redovisad i årets resultat

Förmånsbestämda planer	2022	2021
Räntekostnad	12	8
Ränteintäkt på förvaltningstillgångar	-11	-6
Summa kostnad förmånsbestämda planer	2	1

Det belopp som redovisas övrigt totalresultatet är följande:

Aktuariella vinster (-)/förluster (+) på förmånsbestämda pensionsplaner	-180	-63
Skatt hänförlig till poster avseende övrigt totalresultat	37	13
Summa övrigt totalresultat för året, netto efter skatt	-143	-50

Förändringar av nuvärdet av förpliktelsen för förmånsbestämda planer

Förpliktelse för förmånsbestämda planer vid årets ingång	777	799
Utbetalning av ersättningar	-30	-30
Räntekostnad	12	8
<i>Aktuariell vinst (-) eller förlust (+) för året på förpliktelsen:</i>		
Ändrade demografiska antaganden	-7	-
Aktuariella vinster/förluster på ändrade finansiella antaganden	-248	22
Erfarenhetsbaserade justeringar	60	-11
Särskild löneskatt	-16	-12
Förpliktelse för förmånsbestämda planer vid årets utgång	548	777

Nuvärdet av förpliktelsen fördelar sig på planens medlemmar enligt följande:

Aktiva medlemmar: 0% (0%)
Fribrevshavare: 49% (52%)
Ålderspensionärer: 51% (48%)

Förändring i verkligt värde på förvaltningstillgångar under året;	2022	2021
Förvaltningstillgångarnas verkliga värde vid årets ingång	-671	-627
Utbetalningar av ersättningar	124	23
Avgifter från arbetsgivaren	-21	-
Ränteintäkt i redovisat resultat	-11	-6
Avkastning på förvaltningstillgångar exklusive ränteintäkt	49	-61
Förvaltningstillgångarnas verkliga värde vid årets utgång	-528	-671

Aktuariella antaganden	2022	2021
Diskonteringsränta	4,00%	1,65%
Framtida löneökningar	Ej tillämplig	Ej tillämplig
Personalomsättning	Ej tillämplig	Ej tillämplig
Inflation	1,80%	2,30%
Förväntad genomsnittlig återstående tjänstgöringstid	Ej tillämplig	Ej tillämplig
Livslängdsantagande	DUS21 tjm	DUS 14 tjm
Förpliktelsens duration	12	15

Förvaltningstillgångarna består av följande:

Räntebärande värdepapper	51%	51%
Aktier	32%	35%
Fastigheter	15%	14%
Övrigt	2%	0%
100%	100%	

Känslighetsanalys	Nuvärdet av förpliktelsen	Procentuell förändring
Diskonteringsränta +1,0%	475	-13%
Diskonteringsränta -1,0%	636	16%
Inflation/Pensionsindexering +0,5%	590	8%
Inflation/Pensionsindexering -0,5%	509	-7%
Förväntad livslängd + 1 år	577	5%

Avgiftsbestämda planer

Från 2008 sker inget nytt intjänande av pensionsskuld för anställda hos Preem, de förmånsbestämda pensionsplaner som redovisas i balansräkningen har lagts i fribrev. För tjänstemän i Sverige tryggas ITP-2 planens förmånsbestämda pensionsåtaganden för ålderspension genom en försäkring i Alecta. Enligt ett uttalande från Rådet för finansiell rapportering, UFR10 Redovisning av ITP-2 som finansieras genom köp av försäkring i Alecta är detta en förmånsbestämd plan som omfattar flera arbetsgivare. För räkenskapsåret 2022 har bolaget inte tillgång till information för att kunna redovisa sin proportionella andel av planens förpliktelser, förvaltningstillgångar och kostnader vilket medfört att planen inte varit möjlig att redovisa som förmånsbestämd plan. Pensionsplanen redovisas därför som en avgiftsbestämd plan. Premien för den förmånsbestämda ålders- och familjepensionen är individuellt beräknad och är bland annat beroende av lön, tidigare intjänad pension och förväntad återstående tjänstgöringstid. Förväntade avgifter nästa rapportperiod för ITP-2 försäkringar som är tecknade i Alecta uppgår till 18 MSEK (30). Den kollektiva konsolideringsnivån utgörs av marknadsvärdet på Alectas tillgångar i procent av försäkringsåtagandet beräknade enligt Alectas försäkringstekniska metoder och antaganden, vilka inte överensstämmer med IAS19. Den kollektiva konsolideringsnivån ska normalt tillåtas variera mellan 125-175 procent. Om Alectas konsolideringsnivå understiger 125 procent eller överstiger 175 procent ska åtgärder vidtas i syftet att skapa förutsättningar för att konsolideringsnivån återgår till normalintervallet. Vid låg konsolidering kan en åtgärd vara att höja det avtalade priset för nyteckning och utökning av befintliga förmåner. Vid hög konsolidering kan en åtgärd vara att införa premierreduktioner eller återbäring, där premierreduktioner kan ske om konsolideringen överstiger 150 procent. Alectas uppskattar att den kollektiva konsolideringsnivån per 31 december 2022, preliminärt uppgår till 172 procent.

MSEK	2022	2021
Kostnader för avgiftsbestämda pensionsplaner ¹⁾	159	159

¹⁾Här ingår 23 MSEK (30) avseende ITP-plan finansierad i Alecta, se ovan.

Not 25. Övriga avsättningar

	Återställande av miljö ¹⁾	Övrigt ²⁾	Summa
Ingående balans 2022	191	619	810
Årets avsättningar	-	123	123
Belopp som tagits i anspråk	-17	-614	-630
Outnyttjade belopp som har återförts	-	-6	-6
Utgående balans 2022	174	123	298

Varav:

Långfristiga avsättningar	158	-	158
Kortfristig avsättning	17	123	140

	Återställande av miljö ¹⁾	Övrigt ²⁾	Summa
Ingående balans 2021	185	517	701
Årets avsättningar	49	135	184
Belopp som tagits i anspråk	-42	-	-42
Outnyttjade belopp som har återförts	-	-33	-33
Utgående balans 2021	191	619	810

Varav:

Långfristiga avsättningar	163	64	228
Kortfristig avsättning	27	555	582

¹⁾I utgående balansen för återställande av miljö ingår avsättning för sanering av nedlagda depåer om 120 (133 MSEK) och för föroreningar vid raffinaderierna om 54 (58) MSEK.

²⁾Utgående balans för posten övrigt 2022 består av avsättning för utsläppsrätter. Avsättningen är gjord för att täcka underskott 2022. Utsläppsrätter för detta är redan inköpta, se not 15 för mer information.

Not 26. Finansiella skulder

Långfristig upplåning	2022	2021
Obligationslån till moderföretaget i EUR	-	2 979
Obligationslån till moderföretaget i USD	-	1 175
Övriga aktieägarlån i SEK	1 610	-
Övriga aktieägarlån i EUR	-	44
Övriga aktieägarlån i USD	-	1 488
Obligation/Senior Note i EUR	3 405	-
Lån i EUR	-	126
Syndikerat banklån i USD	3 131	-
Övriga lån i SEK	1 433	-
Leasingskulder	420	293
Total långfristig upplåning	9 999	6 105
Kapitaliserade transaktionskostnader	-485	-
Total långfristig upplåning, netto	9 514	6 105
Depositioner	52	41
Totalt finansiella skulder	9 566	6 146
Kortfristiga lån		
Obligationslån till moderföretaget i EUR	3 578	-
Obligationslån till moderföretaget i USD	1 497	-
Lån i USD	-	12 932
Obligation i EUR	378	-
Leasingskulder	261	141
Totalt kortfristiga lån	5 714	13 074
Kapitaliserade transaktionskostnader	-	-209
Total kortfristig upplåning	5 714	12 865
Total upplåning	15 228	19 222
Total upplåning, netto	15 281	19 013

Amorteringsplan	2023	2024	2025	2026-	Totalt
	5 748	1 744	3 242	5 031	15 766

Lånevillkor, effektiv ränta och förfallostruktur

Långfristiga skulder	Nominellt värde lokal valuta	Förfallostruktur (i MSEK)			
		Effektiv ränta %	Mindre än 1 år	1-5 år	Mer än 5 år
Obligation moderföretag EUR, fast ränta ¹⁾	322	10%	3 578	-	-
Obligation moderföretag USD, fast ränta ¹⁾	143	10%	1 497	-	-
Övriga aktieägarlån i SEK, fast ränta	1 610	5%	-	1 610	-
Obligation/Senior Note i EUR, fast ränta	340	12%	378	3 405	-
Syndikerat banklån i USD, rörlig ränta	300	8,5%	-	3 131	-
Övriga lån i SEK, fast ränta	133	4,31%	-	133	-
Övriga lån i SEK, rörlig ränta	1 300	4,69%	-	-	1 300
Summa långfristiga lån			5 454	8 279	1 300
Transaktionskostnader hänförliga till syndikerat banklån			-	-291	-
Transaktionskostnader hänförliga till obligation			-	-194	-
Depositioner			-	-	52
Leasingskulder lång- och kortfristiga			262	420	-
Total upplåning inklusive leasing, depositioner och transaktionskostnader			5 714	8 214	1 352

Återstående genomsnittlig räntebindningstid per den 31 december 2022 uppgick till cirka 24 månader.

¹⁾Obligationslånet till moderföretaget förfaller i juni 2023. Vid påskrift har det blivit förlängt med en månad.

Det finns risk att obligationslånet inte kommer att förlängas. För ytterligare information se förvaltningsberättelse och not 35.

Uppfyllnad av särskilda lånevillkor

Lån uppgående till totalt 3 131 MSEK (300 MUSD) utgörs av ett syndikerat lån och omfattas av klausul om krav på uppfyllande av villkor för miniminivå på justerat eget kapital, nettoskuld i förhållande till eget kapital, räntetäckningsgrad samt nettoskuld i förhållande till EBITDA. Samtliga villkor är uppfyllda per 31 december 2022.

Not 27. Derivatinstrument

	2022		2021	
	Tillgångar	Skulder	Tillgångar	Skulder
Elderivat som säkringsredovisas	797	-	-	5
Valutaderivat som ej säkringsredovisas	-	0	-	-
Utsläppsrätter som ej säkringsredovisas	58	3	644	-
Utgående balans	855	3	644	5

Derivatinstrument som innehas för handel klassificeras som omsättningstillgångar eller kortfristiga skulder. Hela det verkliga värdet på ett derivatinstrument klassificeras som anläggningstillgång eller långfristig skuld om postens återstående löptid är längre än 12 månader, och som omsättningstillgång eller kortfristig skuld om postens återstående löptid understiger 12 månader.

Den maximala exponeringen för kreditrisk per balansdagen är verkligt värde på de derivatinstrument som redovisas som tillgångar i balansräkningen.

Se not 2 för ytterligare upplysning om derivatinstrument.

Not 28. Övriga skulder

	2022	2021
Mervärdesskatt	1 228	821
Punktskatter ¹⁾	1 079	891
Övriga skulder	182	182
	2 488	1 895

¹⁾ Punktskatter avser energiskatt, koldioxidskatt, svavelskatt och alkoholskatt.

Not 29. Upplupna kostnader och förutbetalda intäkter

	2022	2021
Inköp av råolja och produkter	5 145	3 654
Personal	415	359
Räntor	-	210
Övrigt	471	988
	6 031	5 211

Not 30. Ställda säkerheter och eventalförpliktelser

Ställda säkerheter	2022	2021
Aktier i dotterföretag	18 280	6 984
Fastighetsinteckningar	4 000	4 000
Företagsinteckningar	10 000	10 000
Depositioner	157	153
Kundfordringar	5 688	6 536
	38 125	27 673

Ställda säkerheter och pantsättningar enligt ovan är ställda i samband med fullgörande av förpliktelse av koncernens syndikerade banklån.

Depositionerna avser främst säkerheter utställda i samband med handel av derivat. Beloppen förfaller till betalning i de fall koncernen inte fullgör sina åtaganden.

Ställda säkerheter utan specificerade belopp

Utöver vad som angivits ovan har också följande säkerheter ställts utan specificerade belopp.

Norsk pantsättning av kundfordringar, varulager och försäkringar i Norge. Svensk pantsättning av koncernens försäkringar i Sverige.

Holländsk pant över varulager i Holland. Engelsk pant över vissa bankkonton.

Eventualförpliktelser

Borgensförbindelser till förmån för intresseföretag	72	67
Garantiåtagande Naturvårdsverket avseende Klimatklivsstöd	75	75
Garantiåtagande gentemot Preem AS	21	15
Garantiåtagande till förmån för Pyrocell AB	159	159
Garantiåtaganden FPG/PRI	121	121
	448	437

Övriga eventualförpliktelser

En framtida nedläggning av verksamheter inom koncernen kan innebära ett krav på sanering och återställningsarbeten. Detta bedöms dock ligga långt fram i tiden och de framtida utgifterna kan ej tillförlitligt beräknas.

Not 31. Tilläggsupplysningar till kassaflödesanalys

Betalda räntor och erhållen utdelning	2022	2021
Erhållen ränta	22	6
Erlagd ränta	-1 204	-769

Justering för poster som inte ingår i kassaflödet

Avskrivningar av anläggningstillgångar	1 571	1 618
Nedskrivning (+)/återföring av nedskrivning av varulager (-)	21	-7
Orealiserade kursförluster (+)/kursvinster (-)	-26	26
Orealiserade kursförluster (+)/kursvinster (-), finansnetto	1 229	751
Orealiserad förlust (+)/vinst (-) på derivat	-243	163
Kostnadsförd del av aktiverade transaktionskostnader	315	163
Kapitaliserad kostnadsränta	567	479
Upplupna räntor	-209	161
Rearesultat försäljning av anläggningstillgångar	7	-136
Avsättningar	-414	648
Resultatandel intressebolag	-69	-48
Övrigt	-32	-
	2 716	3 818

Transaktioner som inte medför betalningar

Förvärv av tillgångar via finansiell lease	417	107
--------------------------------------------	-----	-----

Avstämning av skulder som härrör från finansieringsverksamheten

	IB 2022	Kassaflöden	Icke kassaflödespåverkande förändringar			UB 2022
			Valutakurs realiserad	Kapitaliserade räntor	Övrigt	
2022						
Obligationslån till moderföretaget	4 154	-	457	464	-	5 075
Aktieägarlån	1 532	-	-	78	-	1 610
Term Loan	4 884	-5 442	558	-	-	-
Obligation Senior Note	-	3 614	170	-	-	3 784
Syndikerast banklån	8 175	-4 937	27	-	-	3 264
Övriga lån	-	1 300	-	-	-	1 300
Depositioner	41	11	-	-	-	52
Leasing	435	-204	18	-	432	680
Summa skulder härrörande från finansieringsverksamheten	19 221	-5 658	1 229	542	432	15 765

	IB 2021	Kassaflöden	Icke kassaflödespåverkande förändringar			UB 2021
			Valutakurs realiserad	Kapitaliserade räntor	Övrigt	
2021						
Obligationslån till moderföretaget	3 613	-	155	387	-	4 154
Aktieägarlån	1 324	-	136	72	-	1 532
Skulder till kreditinstitut	7 781	405	-11	-	-	8 175
Term loan	4 422	-	462	-	-	4 884
Depositioner	28	14	-	-	-	41
Leasing	538	-235	9	19	103	435
Summa skulder härrörande från finansieringsverksamheten	17 707	183	751	478	103	19 221

Övriga outnyttjade kreditramar	2 022	2 021
Totalt outnyttjade ramar	11 491	5 699

Not 32. Finansiella instrument

Finansiella instrument per kategori

2022 Tillgångar i balansräkningen	Tillgångar värderade till verkligt värde via årets resultat	Derivatinstrument i säkringsrelation	Tillgångar värderade till upplupet anskaffningsvärde		
			Redovisat värde	Verkligt värde	Verkligt värde
Övriga aktier och andelar	0	-	-	0	0
Andra långfristiga fordringar	-	-	97	97	97
Derivatinstrument	58	797	-	855	855
Kundfordringar och andra fordringar	-	-	7 464	7 464	7 464
Likvida medel	-	-	3 491	3 491	3 491
	58	797	11 053	11 908	11 908

202307280358

2022 Skulder i balansräkningen	Skulder värderade till verkligt värde via årets resultat	Derivatinstrument i säkringsrelation	Skulder värderade till upplupet anskaffningsvärde	Redovisat värde	Verkligt värde
Obligationslån till moderföretaget	-	-	5 076	5 076	5 076
Aktieägarlån	-	-	1 610	1 610	1 610
Upplåning	-	-	4 564	4 564	4 564
Obligation Senior Notes	-	-	3 784	3 784	3 999
Leasingskulder	-	-	680	680	680
Övriga räntebärande skulder	-	-	52	52	52
Derivatinstrument	3	-	-	3	3
Övriga skulder	-	-	9 712	9 712	9 712
	3	-	25 478	25 481	25 696

2021 Tillgångar i balansräkningen	Tillgångar värderade till verkligt värde via årets resultat	Tillgångar värderade till upplupet anskaffningsvärde	Redovisat värde	Verkligt värde
Fordringar hos intresseföretag	-	15	15	15
Övriga aktier och andelar	0	-	0	0
Derivatinstrument	644	-	644	644
Kundfordringar och andra fordringar	-	5 508	5 508	5 508
Likvida medel	-	2 312	2 312	2 312
	644	7 835	8 479	8 479

2021 Skulder i balansräkningen	Skulder värderade till verkligt värde via årets resultat	Skulder värderade till upplupet anskaffningsvärde	Redovisat värde	Verkligt värde
Obligationslån till moderföretaget	-	4 154	4 154	4 154
Aktieägarlån	-	1 532	1 532	1 532
Skulder till kreditinstitut	-	13 059	13 059	13 059
Övriga räntebärande skulder	-	476	476	476
Derivatinstrument	5	-	5	5
Övriga skulder	-	7 539	7 539	7 539
	5	26 760	26 765	26 765

Finansiella instrument värderade till verkligt värde i balansräkningen

I nedanstående tabell är finansiella instrument, värderade till verkligt värde i balansräkningen, klassificerade i följande tre nivåer:

Nivå 1: Verkligt värde baseras på noterade marknadspriser på aktiv marknad för samma instrument.

Nivå 2: Verkligt värde baseras på noterade marknadspriser på aktiv marknad för liknande instrument eller på värderingsteknik där samtliga variabler baseras på noterade marknadspriser.

Nivå 3: Verkligt värde baseras på värderingsteknik och väsentliga variabler baseras inte på noterade marknadspriser.

2022	Nivå 1	Nivå 2	Nivå 3
Tillgångar i balansräkningen			
Elderivat	-	797	-
Utsläppsrätter	58	-	-
	58	797	-
Skulder i balansräkningen			
Valutaderivat	0	-	-
Utsläppsrätter	3	-	-
	3	-	-
2021	Nivå 1	Nivå 2	Nivå 3
Tillgångar i balansräkningen			
Utsläppsrätter	644	-	-
	644	-	-
Skulder i balansräkningen			
Elderivat	-	5	-
	-	5	-

Not 33. Transaktioner med närstående företag

Närståenderelationer som innebär ett bestämmande inflytande

Koncernen står under ett bestämmande inflytande från Corral Petroleum Holdings AB. Utöver de närståendetransaktioner som anges för koncernen nedan, har moderföretaget närståenderelationer som innefattar ett bestämmande inflytande med sina dotterföretag, se not 106.

2022

Närståenderelationer	Försäljning	Inköp	Övriga resultatposter	Fordran 31 dec	Skuld 31 dec
Aktieägaren/aktieägarföretaget	-	-	537	-	6 686
Intresseföretag	7	2 341	-	15	10
Andra närstående företag*	2	215	-	-	24

2021

Närståenderelationer	Försäljning	Inköp	Övriga resultatposter	Fordran 31 dec	Skuld 31 dec
Aktieägaren/moderföretaget	-	-	454	-	5 687
Intresseföretag	6	1 743	-	15	17
Andra närstående företag*	2	144	-	-	15

* Kostnaden till andra närstående företag inkluderar en ersättning om 51,4 (54,4) MSEK till Sparrow Winds Ltd. Bolaget är närstående till styrelsens ordförande i Preem AB, Jason T. Milazzo.

Ytterligare en fordran finns på det närstående företaget Corral Marocco Gas & Oil AB (CMGO). Fordran uppgår till 4 626 MSEK (ursprunglig fordran 3 136 MSEK och kapitaliserade räntor 1 490 MSEK). Hela värdet är nedskrivet till 0. Från och med april 2019 utgår inte längre någon ränta. Ingen säkerhet finns på koncernens fordran mot CMGO. CMGO:s möjlighet att återbetala medel till Preem på ovan nämnda fordran är avhängig framgång i den rättsprocess, avseende äganderätten till de marockanska företaget SAMIR. Denna process initierades mot Marocko vid ICSID (International Center for Settlement of Investment Disputes) i Washington under 2018. Rättsprocessen har gått in i sin sista fas och ett avgörande förväntas under senare halvan av 2023 eller i början av 2024. Förutsatt att ICSID-avgörandet då blir till förmån för Corral Morocco Holdings AB återstår därefter verkställighetsåtgärder mot Marocko.

Not 34. Leasingavtal

Koncernens materiella anläggningstillgångar utgörs både av ägda och av leasade tillgångar. Koncernen leasar flera typer av tillgångar som byggnader, mark, fordon, time-share båtar och maskiner. Inga leasingavtal innehåller konventioner eller andra begränsningar utöver säkerheten i den leasade tillgången.

	2022	2021
Materiella anläggningstillgångar som ägs av koncernen	11 865	11 160
Nyttjanderättstillgångar	673	444
	12 537	11 605

Nyttjanderättstillgång 2022	Byggnader och		Summa
	mark	Inventarier	
Ingående värde	339	105	444
Under året tillkommande nyttjanderättstillgångar	127	290	417
Avskrivningar	-101	-86	-187
Utrangering	-2	0	-2
Årets valutakursdifferenser	2	-	2
Utgående balans 31 december 2021	364	309	673

Nyttjanderättstillgång 2021	Byggnader och		Summa
	mark	Inventarier	
Ingående värde	370	201	571
Under året tillkommande nyttjanderättstillgångar	102	6	107
Avskrivningar och utrangeringar under året	-127	-101	-229
Utrangering	-5	-1	-5
Utgående balans 31 december 2021	339	105	444

Leasingskulder	2022	2021
Långfristiga	420	293
Kortfristiga	261	141
Leasingskulder som ingår i rapporten över finansiell ställning	680	435

För löptidsanalys av leasingskulderna, se not 2 Finansiell riskhantering i avsnittet om likviditetsrisk.

Belopp redovisade i resultatet	2022	2021
Avskrivningar på nyttjanderättstillgångar	-187	-229
Ränta på leasingskulder	-25	-20
Valutakurseffekt	-18	-9
Variabla leasingavgifter som inte ingår i leasingskulden	-99	-107

Belopp redovisade i rapport över kassaflöden	2022	2021
Summa kassaflöden hänförliga till leasingavtal	204	235

Ovanstående kassaflöde inkluderar såväl belopp för leasingavtal som redovisas som leasingskuld, som belopp som betalas för variabla leasingavgifter, korttidsleasing och leasar av lågt värde.

Fastighetsleasing

Koncernen leasar byggnader och mark för sina depåer, kontors- och bensinstationer. Leasingavtalen har normalt en löptid på tre till fem år eller i enstaka fall tio år. Vissa leasingavtal innehåller en option att vid leasingperiodens slut förnya leasingavtalet med ytterligare en period med samma löptid. De ingår i beräkningen av värdet på leasingavtalet om det från början är troligt att det kommer att utnyttjas. Vissa leasingavtal innehåller leasingavgifter som baseras på förändringar i lokala prisindex eller koncernens försäljning i de leasade bensinstationerna under året. Vissa leasingavtal kräver även att koncernen betalar avgifter som hänför sig till fastighetskatter som läggs på leasegivaren. Dessa belopp fastställs årligen. Koncernen hyr ut en del av dessa fastigheter som operationella leasingavtal.

Leasing av Time-share båtar

Koncernen leasar båtar för frakt av råolja och färdiga produkter. Leasingavtalen har normalt en löptid på två år. Alla leasingavtal innehåller en option att vid leasingperiodens slut förnya leasingavtalet med ytterligare en period med samma löptid. De är inkluderade i beräkningen av leasingtillgångens värde.

Övriga leasingavtal

Koncernen leasar fordon med leasingperioder på tre till fem år. I vissa fall har koncernen en möjlighet att köpa tillgången vid leasingperiodens slut, vilket utnyttjas sällan. Vanligtvis garanterar koncernen den leasade tillgångens restvärde vid leasingperiodens slut. Förlängningsoptioner förekommer endast i oväsentlig omfattning. Förväntade betalningar för restvärden bedöms immateriella.

Leasegivare

Koncernen hyr ut fastigheter till partners. Koncernen klassificerar dessa leasingavtal som operationella eftersom leasingavtalen inte överför de betydande risker och förmåner som är förknippade med ägandet av den underliggande tillgången. Nedan presenteras en löptidsanalys av leasingavgifter, vilket visar de odiskonterade leasingavgifterna som ska mottas efter balansdagen.

IFRS 16	2022	2021
Inom ett år	106	181
Mellan ett år och fem år	356	639
Längre än fem år	-	-
Summa odiskonterade leasingavgifter	463	820

Not 35. Händelser efter balansdagen

Som framgått av förvaltningsberättelsen ersätter denna årsredovisning den årsredovisning som styrelsen avgav den 1 juni 2023. Under perioden 1 juni till den 30 juni har följande för bolaget väsentliga händelser inträffat:

Bolagets obligationslån utställd till moderföretaget uppgående till 5 075 SEK per 31 december 2022 har endast förlängts en månad till 31 juli 2023.

Det har kommit till bolagets kännedom att det finns risk att obligationslånet inte kommer att förlängas ytterligare.

Detta förhållande tyder på att det finns en väsentlig osäkerhetsfaktor som kan leda till betydande tvivel om bolagets förmåga att fortsätta verksamheten.

Den 16e juni 2023 har styrelsen upprättat och låtit bolagets revisor granska kontrollbalansräkning. Kontrollbalansräkningen har påvisat att det fanns väsentliga övervärden i bolaget i form av aktier och andelar i dotterföretag. Ett kapitaltillskott uppgående om 1,6 miljarder erhöles den 21 juni.

MODERFÖRETAGETS FINANSIELLA RAPPORTER

Resultaträkning för moderföretaget

Belopp i MSEK

	Not	2022	2021
Bruttoresultat		-	-
Administrationskostnader		-3	-3
Rörelseresultat	102	-3	-3
Resultat från andelar i koncernföretag		347	-
Finansiella intäkter		0	46
Finansiella kostnader		-998	-750
Finansiella poster, netto	103	-651	-703
Resultat före skatt		-653	-706
Skatt på årets resultat	104	-228	62
Årets resultat *		-882	-645

* Årets resultat sammanfaller med årets totalresultat

Balansräkning för moderföretaget

Belopp i MSEK

Tillgångar	Not	2022-12-31	2021-12-31
Anläggningstillgångar			
<i>Finansiella anläggningstillgångar</i>			
Andelar i koncernföretag	105	6 918	5 493
Uppskjuten skattefordran	104	-	228
Summa anläggningstillgångar		6 918	5 722
Omsättningstillgångar			
Fordringar hos koncernföretag	106, 112	-	1 078
Förutbetalda kostnader och upplupna intäkter		-	1
		-	1 079
Kassa och bank	107, 112	8	10
Summa omsättningstillgångar		8	1 089
Summa tillgångar		6 926	6 810

Eget kapital och skulder	Not	2022-12-31	2021-12-31
Eget Kapital			
<i>Bundet eget kapital</i>			
Aktiekapital (5 000 aktier)		1	1
		1	1
<i>Fritt eget kapital</i>			
Balanserad vinst		1 066	1 710
Årets resultat		-882	-645
		184	1 066
Summa eget kapital		184	1 066
Skulder			
<i>Långfristiga skulder</i>			
Obligationslån	108, 111, 112	-	4 155
Aktieägarlån	108, 111, 112	1 610	1 533
		1 610	5 687
<i>Kortfristiga skulder</i>			
Obligationslån	108, 111, 112	5 076	-
Skuld hos koncernföretag	106, 112	55	55
Leverantörsskulder	112	-	1
Upplupna kostnader och förutbetalda intäkter	109	0	0
		5 131	57
Summa skulder		6 741	5 744
Summa eget kapital och skulder		6 926	6 810

Ställda säkerheter och eventalförpliktelser 110

Rapport över förändringar i eget kapital för moderföretaget

Belopp i MSEK

	Bundet eget kapital		Fritt eget kapital		Totalt eget kapital
	Aktiekapital	Balanserat resultat	Årets resultat		
Ingående eget kapital 2021-01-01	1	1 779	-69		1 711
Vinstdisposition	-	-69	69		-
Årets resultat	-	-	-645		-645
Utgående eget kapital 2021-12-31	1	1 710	-645		1 066
Ingående eget kapital 2022-01-01	1	1 710	-645		1 066
Vinstdisposition	-	-645	645		0
Årets resultat	-	-	-882		-882
Utgående eget kapital 2022-12-31	1	1 066	-882		184

Aktiekapital

Bolagets aktiekapital uppgår till 500 000 SEK. Antal aktier uppgår till 5 000 st och avser i sin helhet aktieslag A. Aktierna är fullbetalda och antalet aktier är det samma vid såväl årets ingång som dess utgång. Kvotvärde uppgår till 100 SEK/aktie.

Övrigt tillskjutet kapital

Övrigt tillskjutet kapital utgörs av medel som tillskjutits bolaget från bolagets aktieägare eller dess ultimate ägare.

Corral Petroleum Holdings AB har erhållit villkorade aktieägartillskott om total 5 058 MSEK (varav 908 MSEK 2018, 500 MSEK 2017, 1 600 MSEK 2016, 1 000 MSEK 2015 och 1 050 MSEK 2014) som har omvandlats från övriga aktieägarlån i USD.

Balanserad vinst

Balanserad vinst inkluderar ansamlat totalresultat från bolagets verksamhet.

Kassaflödesanalys för moderföretaget

Belopp i MSEK

	Not	2022	2021
<i>Den löpande verksamheten</i>			
Resultat före skatt		-653	-706
Justeringar för poster som inte ingår i kassaflödet	111	651	750
		-3	43
Betald skatt		-	-
Kassaflöde från den löpande verksamheten före förändringar av rörelsekapital		-3	43
<i>Kassaflöde från förändringar i rörelsekapital</i>			
Ökning (-)/Minskning (+) av rörelsefordringar		1	-48
Ökning (+)/Minskning (-) av rörelseskulder		-1	1
Kassaflöde från den löpande verksamheten		-3	-3
<i>Finansieringsverksamheten</i>			
Amortering av lån		-	-
Kassaflöde från finansieringsverksamheten	111	0	0
Årets kassaflöde		-3	-3
Kassa och bank vid årets början		10	12
Kursdifferens i likvida medel		1	0
Kassa och bank vid årets slut	107	8	10

NOTER TILL MODERFÖRETAGETS FINANSIELLA RAPPORTER

Not 101. Väsentliga redovisningsprinciper Moderföretaget

Corral Petroleum Holdings AB (publ) org.nr 556726-8569 (CPH) är moderföretag i Corral Holdings AB - koncernen (CPH) och har huvudkontor i Stockholm. Koncernen bedriver en omfattande förädling av råolja och försäljning av petroleumprodukter. Den operativa verksamheten bedrivs i huvudsak i Preem AB.

CPH har upprättat sin årsredovisning enligt årsredovisningslagen och Rådet för finansiell rapporterings rekommendation RFR 2 "Redovisning för juridiska personer". Utöver detta tillämpas uttalanden som ges ut av Rådet för finansiell rapportering, vilka gäller för noterade bolag. I enlighet med RFR 2 ska moderföretag vars finansiella rapporter för koncernen följer IFRS, upprätta sina finansiella rapporter i enlighet med International Financial Reporting Standards (IFRS) utfärdade av International Accounting Standards Board (IASB), antagna av Europeiska unionen, i den mån dessa redovisningsprinciper och tolkningar överensstämmer med den svenska årsredovisningslagen, tryggandelagen och med hänsyn till sambandet mellan redovisning och beskattning. Rekommendationen anger vilka undantag från och tillägg till IFRS som skall göras.

De finansiella rapporterna presenteras i svenska kronor, avrundat till närmaste miljon.

Skillnader mellan koncernens och moderföretagets redovisningsprinciper

Skillnaden mellan koncernens och moderföretagets redovisningsprinciper framgår nedan. De nedan angivna redovisningsprinciperna för moderföretaget har tillämpats konsekvent på samtliga perioder som presenteras i moderföretagets finansiella rapporter.

En närmare beskrivning av koncernens tillämpade redovisningsprinciper samt väsentliga uppskattningar och bedömningar återfinns i not 1 till koncernens finansiella rapportering.

Klassificering och uppställningsformer

Moderföretagets resultaträkning och balansräkning är uppställda enligt årsredovisningslagens scheman. Skillnaden mot IAS 1 "Utformning av finansiella rapporter" som tillämpas vid utformningen av koncernens finansiella rapporter är främst redovisning av finansiella anläggningstillgångar, omsättningstillgångar, eget kapital, förekomsten av avsättningar som egen rubrik i moderföretagets balansräkning.

Dotterföretag

Andelar i dotterföretag redovisas i moderföretaget enligt anskaffningsvärdemetoden.

Koncernbidrag och aktieägartillskott för juridiska personer

Bolaget redovisar koncernbidrag och aktieägartillskott i enlighet med RFR 2. Aktieägartillskott förs direkt mot eget kapital hos mottagaren och aktiveras i aktier och andelar hos givaren, i den mån nedskrivning ej fordras. Koncernbidrag som moderföretaget erhåller från dotterföretag redovisas som intäkt i moderföretagets resultaträkning och koncernbidrag som moderföretaget lämnar till ett dotterföretag redovisas mot andelar i dotterföretag i likhet med aktieägartillskott. Koncernbidrag som Corral lämnar till/erhåller från sitt moderföretag redovisas som utdelning/tillskott hos Corral, det vill säga direkt mot eget kapital.

Not 102. Arvode till revisorer

PWC	2022	2021
Revisionsuppdrag	0	0
	0	0

Not 103. Finansiella poster, netto

	2022	2021
Erhållet koncernbidrag	1 686	-
Nedskrivning av aktier i dotterföretag	-1 339	-
Resultat från andelar i dotterföretag	347	0
Ränteintäkter från instrument värderade till upplupet anskaffningsvärde	0	46
Finansiella intäkter	0	46
Räntekostnader från instrument värderade till upplupet anskaffningsvärde	-537	-454
Netto valutakursförändringar	-461	-296
Finansiella kostnader	-998	-750
Finansiella poster, netto	-651	-703

Not 104. Inkomstskatt

Aktuell skattekostnad(-)/ skatteintäkt(+)	2022	2021
Periodens skattekostnad	-	62
	-	62
Uppskjuten skattekostnad(-)/ skatteintäkt(+)		
Uppskjuten skatt avseende underskottsavdrag	-228	-
	-228	-
Totalt redovisad skattekostnad	-228	62
Avstämning av effektiv skatt	2022	2021
Resultat före skatt	-653	-706
Inkomstskatt beräknad enligt gällande skattesats för moderföretaget	135	145
Ej avdragsgilla kostnader	-387	-84
Ej skattepliktig intäkt	253	-
Skatt föregående år	-228	-
Redovisad skatt	-228	62

Vägd genomsnittlig skattesats uppgår till -35% (9%).

Skattesatsen 2022 beror på att underskott utnyttjats genom koncernbidrag från dotterföretagen. 2021 var det ej avdragsgillt räntenetto.

Skattemässiga underskott uppgår till 0 på balansdagen.

2022	Uppskjuten skattefordran	Uppskjuten skatteskuld
Uppskjutna skattefordringar och skatteskulder		
Underskott	-	-
Nettofordran/skuld	-	-
2021	Uppskjuten skattefordran	Uppskjuten skatteskuld
Uppskjutna skattefordringar och skatteskulder		
Underskott	228	-
Nettofordran/skuld	228	-

Förändring av uppskjuten skatt i underskottsavdrag 2022

	Belopp vid årets ingång	Redovisat i årets resultat	Övriga förändringar	Belopp vid årets utgång
Underskottsavdrag	228	-228	-	-
Summa underskottsavdrag	228	-228	-	-

Not 105. Andelar i koncernföretag

Svenska företag	Org nr	Säte	Antal aktier	Ägarandel %	Redovisat värde
<i>Rörelsedrivande</i>					
Preem Holding AB (publ.)	559210-7410	Stockholm	50 000	100	6 918

Akkumulerade anskaffningsvärden	2022	2021
Vid årets början	5 493	5 493
Lämnat aktieägartillskott	2 764	-
Nedskrivning	-1 339	-
Vid årets slut	6 918	5 493

Not 106. Fordringar/Skulder hos koncernföretag

	2022	2021
Fordran hos Preem Holding AB publ, f.d Corral Petroleum Sweden AB	-	1 078
	-	1078
Skuld till Preem AB	55	55
	55	55

Not 107. Kassa och bank

I kassa och bank i balansräkningen och kassaflödesanalysen ingår följande med förfallodag kortare än tre månader efter anskaffning.

	2022	2021
Kassa och bank	8	10
	8	10

Not 108. Obligationslån och övriga aktieägarlån

	2022	2021
Långfristiga obligationslån		
Obligationslån till moderföretaget i EUR	-	2 979
Obligationslån till moderföretaget i USD	-	1 175
Totala långfristiga obligationslån	-	4 155
Långfristiga aktieägarlån		
Övriga aktieägarlån i SEK	1 610	-
Övriga aktieägarlån i EUR	-	44
Övriga aktieägarlån i USD	-	1 488
Totalt övriga aktieägarlån	1 610	1 533
Kortfristiga obligationslån		
Obligationslån till moderföretaget i EUR	3 578	-
Obligationslån till moderföretaget i USD	1 497	-
Totala kortfristiga obligationslån	5 076	-
TOTALT OBLIGATIONSLÅN OCH ÖVRIGA AKTIEÄGARLÅN	6 686	5 687

Amorteringsplan	2023	2024	2025	2026-	Totalt
Obligationslån och aktieägarlån	5 076	1 610	-	-	6 686

Not 109. Upplupna kostnader och förutbetalda intäkter

	2022	2021
Övrigt	0	0
	0	0

Not 110. Ställda säkerheter och eventalförpliktelser

	2022	2021
Ställda säkerheter		
Aktier i dotterföretag	6 918	5 493
Eventalförpliktelser		
Borgensförbindelse PRI Pensionsskuld Preem	120	120

Aktier i dotterföretag är ställda som säkerhet för ett lån i dotterföretaget Preem Holding AB.

Not 111. Tilläggsupplysningar till kassaflödesanalys

Betalda och erhållna räntor och utdelningar	2022	2021
Inga betala, erhållna räntor eller utdelningar under året.	-	-

Justering för poster som inte ingår i kassaflödet m m	2022	2021
Orealiserade kursvinster-/kursförluster+	-1	0
Orealiserade kursvinster-/kursförluster+, finansnetto	457	292
Resultat från andelar i koncernföretag	-347	-
Upplupna och kapitaliserade räntor	542	458
	651	750

Avstämning av skulder som härrör från finansieringsverksamheten

	IB 2022	Kassaflöden	Icke kassaflödespåverkande förändringar			UB 2022
			Kapitaliserade räntor	Orealiserade valutakurs-differenser		
Obligationslån till moderföretaget	4 154	-	464	457		5 076
Övriga aktieägarlån	1 533	-	78	-		1 610
Summa skulder härrörande från finansieringsverksamheten	5 687	-	542	457		6 686
	IB 2021	Kassaflöden	Icke kassaflödespåverkande förändringar			UB 2021
			Kapitaliserade räntor	Orealiserade valutakurs-differenser		
Obligationslån till moderföretaget	3 613	-	387	155		4 154
Övriga aktieägarlån	1 324	-	72	137		1 533
Summa skulder härrörande från finansieringsverksamheten	4 937	-	458	292		5 687

Not 112. Finansiella instrument

Finansiella instrument per kategori

2022	Finansiella tillgångar värderade till upplupet anskaffningsvärde	Redovisat värde	Verkligt värde
Tillgångar i balansräkningen			
Kassa och bank	8	8	8
	8	8	8

Skulder i balansräkningen	Övriga skulder	Redovisat värde	Verkligt värde
Aktieägarlån	1 610	1 610	1 610
Obligationslån	5 076	5 076	5 076
Skulder hos koncernföretag	55	55	55
	6 741	6 741	6 741

2021	Finansiella tillgångar värderade till upplupet anskaffningsvärde	Redovisat värde	Verkligt värde
Tillgångar i balansräkningen			
Fordringar hos koncernföretag	1 078	1 078	1 078
Kassa och bank	10	10	10
	1 087	1 087	1 087

Skulder i balansräkningen	Övriga skulder	Redovisat värde	Verkligt värde
Obligationslån till moderföretaget	4 155	4 155	4 155
Aktieägarlån	1 533	1 533	1 533
Skulder hos koncernföretag	55	55	55
Leverantörsskuld	1	1	1
	1 589	1 589	1 589

Not 113. Förslag till resultatdisposition

Fritt eget kapital i moderföretaget uppgår till:

SEK	
Fritt eget kapital	1 065 722 069
Årets resultat	-881 784 790
	183 937 279

Styrelsen föreslår att beloppet disponeras enligt följande:

SEK	
i ny räkning överföres	183 937 279
Totalt	183 937 279

Stockholm, den dag som framgår av vår elektroniska signatur

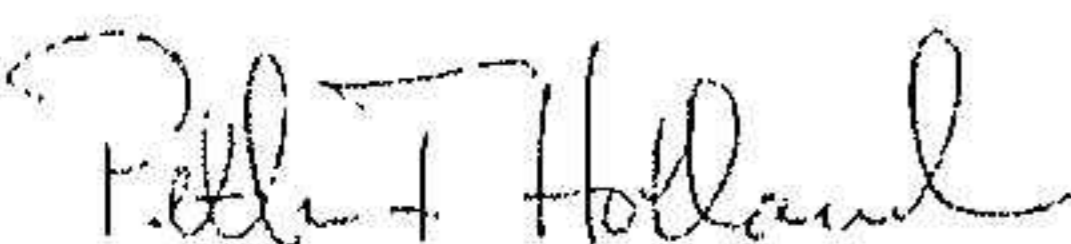


Jason T. Milazzo (30 jun 2023 10:27 EDT)

Jason T. Milazzo
Ordförande



Richard Öhman
Verkställande direktör



Petter Holland

Vår revisionsberättelse har lämnats den dag som framgår av vår elektroniska signatur



Martin Johansson (30 jun 2023 17:08 GMT+2)

Öhrlings PricewaterhouseCoopers AB
Martin Johansson
Huvudansvarig revisor
Auktoriserad revisor



Anna Rozhdestvenskaya (30 jun 2023 17:01 GMT+2)

Öhrlings PricewaterhouseCoopers AB
Anna Rozhdestvenskaya
Auktoriserad revisor




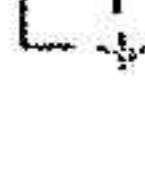


Årsredovisning CPH 2022 version 2

Slutgiltig revideringsrapport

2023-06-30

Skapad:	2023-06-30
Av:	Camilla Myhrberg (Camilla.Myhrberg@preem.se)
Status:	Signerat
Transaktions-ID:	CBJCHBCAABAAIqpH-rL4GvmXSH27Zz2Iprl7iSigpX0q

"Årsredovisning CPH 2022 version 2" – historik

-  Dokumentet skapades av Camilla Myhrberg (Camilla.Myhrberg@preem.se)
2023-06-30 - 13:55:51 GMT – IP-adress: 185.176.246.65
-  Dokumentet skickades med e-post till milazzo@corral.se för signering
2023-06-30 - 13:57:50 GMT
-  E-postmeddelandet har visats av milazzo@corral.se
2023-06-30 - 14:26:39 GMT – IP-adress: 104.28.55.234
-  Signerare milazzo@corral.se angav namnet Jason T. Milazzo vid signering
2023-06-30 - 14:27:30 GMT – IP-adress: 104.28.55.234
-  Dokumentet har e-signerats av Jason T. Milazzo (milazzo@corral.se)
Signaturdatum: 2023-06-30 - 14:27:32 GMT – Tidskälla: server – IP-adress: 104.28.55.234
-  Dokumentet skickades med e-post till Richard Ohman (richardohman@me.com) för signering
2023-06-30 - 14:27:34 GMT
-  E-postmeddelandet har visats av Richard Ohman (richardohman@me.com)
2023-06-30 - 14:36:58 GMT – IP-adress: 104.28.31.64
-  Dokumentet har e-signerats av Richard Ohman (richardohman@me.com)
Signaturdatum: 2023-06-30 - 14:37:53 GMT – Tidskälla: server – IP-adress: 104.28.31.64
-  Dokumentet skickades med e-post till Petter Finn Holland (petter.f.holland@outlook.com) för signering
2023-06-30 - 14:37:54 GMT
-  E-postmeddelandet har visats av Petter Finn Holland (petter.f.holland@outlook.com)
2023-06-30 - 14:40:11 GMT – IP-adress: 104.47.51.254
-  Dokumentet har e-signerats av Petter Finn Holland (petter.f.holland@outlook.com)
Signaturdatum: 2023-06-30 - 14:40:43 GMT – Tidskälla: server – IP-adress: 46.15.134.172

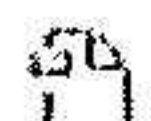



Adobe Acrobat Sign


2023072803590

2023072803591


 Dokumentet skickades med e-post till anna.rozhdestvenskaya@pwc.com för signering
2023-06-30 - 14:40:44 GMT

 E-postmeddelandet har visats av anna.rozhdestvenskaya@pwc.com
2023-06-30 - 14:57:34 GMT - IP-adress: 84.17.219.58


 Signerare anna.rozhdestvenskaya@pwc.com angav namnet Anna Rozhdestvenskaya vid signering
2023-06-30 - 15:01:52 GMT - IP-adress: 84.17.219.58


 Dokumentet har e-signerats av Anna Rozhdestvenskaya (anna.rozhdestvenskaya@pwc.com)
Signaturdatum: 2023-06-30 - 15:01:54 GMT - Tidskälla: server - IP-adress: 84.17.219.58

 Dokumentet skickades med e-post till martin.johansson@pwc.com för signering
2023-06-30 - 15:01:55 GMT

 E-postmeddelandet har visats av martin.johansson@pwc.com
2023-06-30 - 15:08:28 GMT - IP-adress: 84.17.219.58

 Signerare martin.johansson@pwc.com angav namnet Martin Johansson vid signering
2023-06-30 - 15:08:53 GMT - IP-adress: 84.17.219.58

 Dokumentet har e-signerats av Martin Johansson (martin.johansson@pwc.com)
Signaturdatum: 2023-06-30 - 15:08:55 GMT - Tidskälla: server - IP-adress: 84.17.219.58

 Avtal har slutförts.
2023-06-30 - 15:08:55 GMT



Adobe Acrobat Sign

Revisionsberättelse

Denna revisionsberättelse ersätter den revisionsberättelse som vi avlämnat den 2 juni 2023.

Till bolagsstämman i Corral Petroleum Holdings AB, org.nr 556726-8569

Rapport om årsredovisningen och koncernredovisningen

Uttalanden

Vi har utfört en revision av årsredovisningen och koncernredovisningen för Corral Petroleum Holdings AB för år 2022.

Enligt vår uppfattning har årsredovisningen upprättats i enlighet med årsredovisningslagen och ger en i alla väsentliga avseenden rättvisande bild av moderbolagets finansiella ställning per den 31 december 2022 och av dess finansiella resultat och kassaflöde för året enligt årsredovisningslagen. Koncernredovisningen har upprättats i enlighet med årsredovisningslagen och ger en i alla väsentliga avseenden rättvisande bild av koncernens finansiella ställning per den 31 december 2022 och av dess finansiella resultat och kassaflöde för året enligt International Financial Reporting Standards (IFRS), såsom de antagits av EU, och årsredovisningslagen. Förvaltningsberättelsen är förenlig med årsredovisningens och koncernredovisningens övriga delar.

Vi tillstyrker därför att bolagsstämman fastställer resultaträkningen och balansräkningen för moderbolaget och koncernen.

Grund för uttalanden

Vi har utfört revisionen enligt International Standards on Auditing (ISA) och god revisionssed i Sverige. Vårt ansvar enligt dessa standarder beskrivs närmare i avsnittet Revisorns ansvar. Vi är oberoende i förhållande till moderbolaget och koncernen enligt god revisorssed i Sverige och har i övrigt fullgjort vårt yrkesetiska ansvar enligt dessa krav.

Vi anser att de revisionsbevis vi har inhämtat är tillräckliga och ändamålsenliga som grund för våra uttalanden.

Väsentlig osäkerhetsfaktor avseende antagandet om fortsatt drift

Utan att det påverkar våra uttalanden ovan vill vi fästa uppmärksamheten på förvaltningsberättelsen samt noter 26, 35 samt 108 i vilka framgår att obligationslån till moderbolaget uppgående till MSEK 5 075 per 31.12.2022 har endast förlängts till 31.07.2023. Eftersom bolaget saknar likvida medel att återbetala dessa obligationslån innebär det att bolagets befintliga rörelsekapital inte är tillräckligt för den närmaste tolv månadersperioden. Dessa förhållanden tyder på att det finns en väsentlig osäkerhetsfaktor som kan leda till betydande tvivel om bolagets förmåga att fortsätta verksamheten.

Övriga upplysningar

Som framgår av förvaltningsberättelsen har styrelsen avgett en ny årsredovisning som ersätter en den 1 juni 2023 avgiven årsredovisning. Skälen till att en ny årsredovisning har upprättats är att obligationslån till moderbolaget har förlängts med endast en månad. Det tyder på att det finns en väsentlig osäkerhetsfaktor som kan leda till betydande tvivel om bolagets förmåga att fortsätta verksamheten. Vilket medfört att bolaget avgett en ny årsredovisning som ersätter den tidigare. Vi har därför avgett denna revisionsberättelse som ersätter den tidigare avgivna revisionsberättelsen.

Styrelsens och verkställande direktörens ansvar

Det är styrelsen och verkställande direktören som har ansvaret för att årsredovisningen och koncernredovisningen upprättas och att de ger en rättvisande bild enligt årsredovisningslagen och, vad gäller koncernredovisningen, enligt IFRS, så som de antagits av EU, och årsredovisningslagen. Styrelsen och verkställande direktören ansvarar även för den interna kontroll som de bedömer är nödvändig för att upprätta en årsredovisning och koncernredovisning som inte innehåller några väsentliga felaktigheter, vare sig dessa beror på oegentligheter eller misstag.

Vid upprättandet av årsredovisningen och koncernredovisningen ansvarar styrelsen och verkställande direktören för bedömningen av bolagets och koncernens förmåga att fortsätta verksamheten. De upplyser, när så är tillämpligt, om förhållanden som kan påverka förmågan att fortsätta verksamheten och att använda antagandet om fortsatt drift. Antagandet om fortsatt drift tillämpas dock inte om styrelsen och verkställande direktören avser att likvidera bolaget, upphöra med verksamheten eller inte har något realistiskt alternativ till att göra något av detta.

Revisorns ansvar

Våra mål är att uppnå en rimlig grad av säkerhet om huruvida årsredovisningen och koncernredovisningen som helhet inte innehåller några väsentliga felaktigheter, vare sig dessa beror på oegentligheter eller misstag, och att lämna en revisionsberättelse som innehåller våra uttalanden. Rimlig säkerhet är en hög grad av säkerhet, men är ingen garanti för att en revision som utförs enligt ISA och god revisions sed i Sverige alltid kommer att upptäcka en väsentlig felaktighet om en sådan finns. Felaktigheter kan uppstå på grund av oegentligheter eller misstag och anses vara väsentliga om de enskilt eller tillsammans rimligen kan förväntas påverka de ekonomiska beslut som användare fattar med grund i årsredovisningen och koncernredovisningen.

En ytterligare beskrivning av vårt ansvar för revisionen av årsredovisningen och koncernredovisningen finns på Revisorsinspektionens webbplats: www.revisorsinspektionen.se/revisornsansvar. Denna beskrivning är en del av revisionsberättelsen.

Rapport om andra krav enligt lagar och andra författningar

Uttalanden

Utöver vår revision av årsredovisningen och koncernredovisningen har vi även utfört en revision av styrelsens och verkställande direktörens förvaltning för Corral Petroleum Holdings AB för år 2022 samt av förslaget till dispositioner beträffande bolagets vinst eller förlust.

Vi tillstyrker att bolagsstämman disponerar vinsten enligt förslaget i förvaltningsberättelsen och beviljar styrelsens ledamöter och verkställande direktören ansvarsfrihet för räkenskapsåret.

Grund för uttalanden

Vi har utfört revisionen enligt god revisions sed i Sverige. Vårt ansvar enligt denna beskrivs närmare i avsnittet Revisorns ansvar. Vi är oberoende i förhållande till moderbolaget och koncernen enligt god revisors sed i Sverige och har i övrigt fullgjort vårt yrkesetiska ansvar enligt dessa krav.

Vi anser att de revisionsbevis vi har inhämtat är tillräckliga och ändamålsenliga som grund för våra uttalanden.

Styrelsens och verkställande direktörens ansvar

Det är styrelsen som har ansvaret för förslaget till dispositioner beträffande bolagets vinst eller förlust. Vid förslag till utdelning innefattar detta bland annat en bedömning av om utdelningen är försvarlig med hänsyn till de krav som bolagets och koncernens verksamhetsart, omfattning och risker ställer på storleken av moderbolagets och koncernens egna kapital, konsolideringsbehov, likviditet och ställning i övrigt.

Styrelsen ansvarar för bolagets organisation och förvaltningen av bolagets angelägenheter. Detta innefattar bland annat att fortlöpande bedöma bolagets och koncernens ekonomiska situation, och att tillse att bolagets organisation är utformad så att bokföringen, medelsförvaltningen och bolagets ekonomiska angelägenheter i övrigt kontrolleras på ett betryggande sätt. Den verkställande direktören ska sköta den löpande förvaltningen enligt styrelsens riktlinjer och anvisningar och bland annat vidta de åtgärder som är nödvändiga för att bolagets bokföring ska fullgöras i överensstämmelse med lag och för att medelsförvaltningen ska skötas på ett betryggande sätt.

Revisorns ansvar

Vårt mål beträffande revisionen av förvaltningen, och därmed vårt uttalande om ansvarsfrihet, är att inhämta revisionsbevis för att med en rimlig grad av säkerhet kunna bedöma om någon styrelseledamot eller verkställande direktören i något väsentligt avseende:

- företagit någon åtgärd eller gjort sig skyldig till någon försummelse som kan föranleda ersättningsskyldighet mot bolaget
- på något annat sätt handlat i strid med aktiebolagslagen, årsredovisningslagen eller bolagsordningen.

Vårt mål beträffande revisionen av förslaget till dispositioner av bolagets vinst eller förlust, och därmed vårt uttalande om detta, är att med rimlig grad av säkerhet bedöma om förslaget är förenligt med aktiebolagslagen.

Rimlig säkerhet är en hög grad av säkerhet, men ingen garanti för att en revision som utförs enligt god revisions sed i Sverige alltid kommer att upptäcka åtgärder eller försummelser som kan föranleda ersättningsskyldighet mot bolaget, eller att ett förslag till dispositioner av bolagets vinst eller förlust inte är



förenligt med aktiebolagslagen.

En ytterligare beskrivning av vårt ansvar för revisionen av förvaltningen finns på Revisorsinspektionens webbplats: www.revisorsinspektionen.se/revisornsansvar. Denna beskrivning är en del av revisionsberättelsen.

Stockholm, den dag som framgår av vår elektroniska signatur

Öhrlings PricewaterhouseCoopers AB

Martin Johansson
Auktoriserad revisor
Huvudansvarig revisor

Anna Rozhdestvenskaya
Auktoriserad revisor

2023072803594

Deltagare

ÖHRLINGS PRICEWATERHOUSECOOPERS AB 556029-6740 Sverige

Signerat med Svenskt BankID

2023-06-30 15:06:32 UTC

Namn returnerat från Svenskt BankID: GUSTAV MARTIN JOHANSSON

Datum

Martin Johansson
Auktoriserad revisor

Leveranskanal: E-post

Signerat med Svenskt BankID

2023-06-30 15:03:08 UTC

Namn returnerat från Svenskt BankID: ANNA ROZHDESTVENSKAYA

Datum

Anna Rozhdestvenskaya
Auktoriserad revisor

Leveranskanal: E-post

2023072803595