

Årsredovisning
för
HME Invest AB
556724-1509


Räkenskapsåret

2022

Fastställelseintyg

Undertecknad styrelseledamot i HME Invest AB intygar, dels att denna kopia av årsredovisningen stämmer överens med originalet, dels att resultaträkningen och balansräkningen i årsredovisningen har fastställts på årsstämman 2023-06-29. Årsstämman beslutade att godkänna styrelsens förslag till resultatdisposition.

Löddeköpinge 2023-06-29



Mikael Hofmann

Styrelsen för HME Invest AB avger följande årsredovisning för räkenskapsåret 2022.

Årsredovisningen är upprättad i svenska kronor, SEK.

Förvaltningsberättelse

Verksamheten

Allmänt om verksamheten

Företaget bedriver konsultverksamhet inom entreprenad och bygg, kapital - och aktieförvaltning samt förvaltning av fastigheter.

Företaget har sitt säte i Kävlinge.

Väsentliga händelser under räkenskapsåret och efter räkenskapsårets utgång

Verksamheten har under räkenskapsåret varit ytterst begränsad.

I övrigt har inga väsentliga händelser inträffat under eller efter räkenskapsårets utgång.

Flerårsöversikt (Tkr)	2022	2021	2020	2019	2018
Nettoomsättning	840	0	0	0	0
Resultat efter finansiella poster	359	14 583	-70	-175	18 898
Soliditet (%)	83,4	83,1	92,9	85,1	78,0

För definitioner av nyckeltal, se Not 1 Redovisningsprinciper.

Förändringar i eget kapital

	Aktie- kapital	Balanserat resultat	Årets resultat	Totalt
Belopp vid årets ingång	100 000	3 890 797	12 483 681	16 474 478
Disposition enligt beslut av årsstämman:		12 483 681	-12 483 681	0
Årets resultat			1 487 388	1 487 388
Belopp vid årets utgång	100 000	16 374 478	1 487 388	17 961 866

Fotokopians överensstämmelse
med originalet intygas:




Resultatdisposition

Styrelsen föreslår att till förfogande stående vinstmedel (kronor):

balanserad vinst	16 374 478
årets vinst	1 487 388
	17 861 866
disponeras så att	
i ny räkning överföres	17 861 866
	17 861 866

Företagets resultat och ställning i övrigt framgår av efterföljande resultat- och balansräkning med noter.


Förklaras överensstämmelse
med originalet intygas:



Resultaträkning

	Not	2022-01-01 -2022-12-31	2021-01-01 -2021-12-31
Rörelseintäkter, lagerförändringar m. m.			
Nettoomsättning		840 000	0
Summa rörelseintäkter, lagerförändringar m.m.		840 000	0
Rörelsekostnader			
Övriga externa kostnader		-468 052	-159 360
Personalkostnader		-31 900	-3 650
Summa rörelsekostnader		-499 952	-163 010
Rörelseresultat		340 048	-163 010
Finansiella poster			
Resultat från övriga finansiella anläggningstillgångar	2	0	14 746 815
Övriga ränteintäkter och liknande resultatposter		21 701	0
Räntekostnader och liknande resultatposter		-2 513	-805
Summa finansiella poster		19 188	14 746 010
Resultat efter finansiella poster		359 236	14 583 000
Bokslutsdispositioner			
Förändring av periodiseringsfonder		1 560 000	320 000
Summa bokslutsdispositioner		1 560 000	320 000
Resultat före skatt		1 919 236	14 903 000
Skatter			
Skatt på årets resultat		-431 848	-2 419 319
Årets resultat		1 487 388	12 483 681

Fotokopians överensstämmelse
med originalet intygas:



Balansräkning

Not

2022-12-31

2021-12-31

TILLGÅNGAR

Anläggningstillgångar

Materiella anläggningstillgångar

Byggnader och mark	3	3 441 825	3 441 825
Övriga materiella anläggningstillgångar	4	3 410 000	2 310 000
Summa materiella anläggningstillgångar		6 851 825	5 751 825

Finansiella anläggningstillgångar

Andra långfristiga värdepappersinnehav	5	2 975 217	2 975 217
Andra långfristiga fordringar	6	10 509 500	10 509 500
Summa finansiella anläggningstillgångar		13 484 717	13 484 717

Summa anläggningstillgångar

20 336 542

19 236 542

Omsättningstillgångar

Kortfristiga fordringar

Kundfordringar		150 000	0
Övriga fordringar		75 000	0
Summa kortfristiga fordringar		225 000	0

Kassa och bank

Kassa och bank		6 153 514	7 278 231
Summa kassa och bank		6 153 514	7 278 231

Summa omsättningstillgångar

6 378 514


7 278 231

SUMMA TILLGÅNGAR

26 715 056

26 514 773

...ens överensstämmelse
...originallet intygas:



Balansräkning

Not

2022-12-31

2021-12-31

EGET KAPITAL OCH SKULDER

Eget kapital

Bundet eget kapital

Aktiekapital

100 000

100 000

Summa bundet eget kapital

100 000

100 000

Fritt eget kapital

Balanserat resultat

16 374 478

3 890 797

Årets resultat

1 487 388

12 483 681

Summa fritt eget kapital

17 861 866

16 374 478

Summa eget kapital

17 961 866

16 474 478

Obeskattade reserver

Periodiseringsfonder

5 434 438

6 994 438

Summa obeskattade reserver

5 434 438

6 994 438

Långfristiga skulder

Övriga skulder

338 341

518 341

Summa långfristiga skulder

338 341

518 341

Kortfristiga skulder

Skatteskulder

2 898 767

2 520 500

Övriga skulder

21 644

7 016

Upplupna kostnader och förutbetalda intäkter

60 000

0

Summa kortfristiga skulder

2 980 411


2 527 516

SUMMA EGET KAPITAL OCH SKULDER

26 715 056

26 514 773

Revisors överensstämmelse
att originalet intygas:



Noter

Not 1 Redovisningsprinciper

Allmänna upplysningar

Årsredovisningen är upprättad i enlighet med årsredovisningslagen och Bokföringsnämndens allmänna råd (BFNAR 2016:10) om årsredovisning i mindre företag.

Avskrivning

Tillämpade avskrivningstider:

Materiella anläggningstillgångar

Maskiner och andra tekniska anläggningar	5 år
Inventarier, verktyg och installationer	5 år

Nyckeltalsdefinitioner

Nettoomsättning

Rörelsens huvudintäkter, fakturerade kostnader, sidointäkter samt intäktskorrigeringar.

Resultat efter finansiella poster

Resultat efter finansiella intäkter och kostnader men före bokslutsdispositioner och skatter.

Soliditet (%)

Justerat eget kapital (eget kapital och obeskattade reserver med avdrag för uppskjuten skatt) i procent av balansomslutning.

Not 2 Resultat från övriga finansiella anläggningstillgångar

	2022	2021
Resultat vid avyttring	0	14 746 815
	0	14 746 815

Not 3 Byggnader och mark

	2022-12-31	2021-12-31
Ingående anskaffningsvärden	3 441 825	3 441 825
Utgående ackumulerade anskaffningsvärden	3 441 825	3 441 825
Utgående redovisat värde	3 441 825	3 441 825

Not 4 Övriga materiella anläggningstillgångar

	2022-12-31	2021-12-31
Ingående anskaffningsvärden	2 310 000	2 310 000
Inköp	1 100 000	0
Utgående ackumulerade anskaffningsvärden	3 410 000	2 310 000
Utgående redovisat värde	3 410 000	2 310 000

Fotokopians överensstämmelse
med originalet intygas:



Not 5 Andra långfristiga värdepappersinnehav


	2022-12-31	2021-12-31
Ingående anskaffningsvärden	3 311 430	11 564 615
Försäljningar/utrangeringar	0	-8 253 185
Utgående ackumulerade anskaffningsvärden	3 311 430	3 311 430
Ingående nedskrivningar	-336 213	-336 213
Utgående ackumulerade nedskrivningar	-336 213	-336 213
Utgående redovisat värde	2 975 217	2 975 217

Not 6 Andra långfristiga fordringar

	2022-12-31	2021-12-31
Ingående anskaffningsvärden	10 509 500	10 509 500
Utgående ackumulerade anskaffningsvärden	10 509 500	10 509 500
Utgående redovisat värde	10 509 500	10 509 500

Resultat- och balansräkningen kommer att föreläggas på årsstämma för fastställelse.

Löddeköpinge 2023-06-29



Mikael Hofmann

Fotokopians överensstämmelse
med originalet intygas:

