

**Well Done Productions AB**  
**Org nr 556548-0612**

## **Årsredovisning för räkenskapsåret 2022-05-01 - 2023-04-30**

Styrelsen avger följande årsredovisning.

Innehåll	Sida
- förvaltningsberättelse	2
- resultaträkning	4
- balansräkning	5
- noter	6


Om inte annat särskilt anges, redovisas alla belopp i kronor. Uppgifter inom parentes avser föregående år.

Undertecknad styrelseledamot i Well Done Productions AB intygar, dels att denna kopia av årsredovisningen överensstämmer med originalet, dels att resultaträkningen och balansräkningen fastställts på årsstämma den 2023-10-30.

Årsstämman beslöt att godkänna styrelsens förslag beträffande den uppkomna vinsten.

Göteborg 2023-10-30

Olle Severin



## Förvaltningsberättelse

### Information om verksamheten

Bolaget bedriver musikinspelningsverksamhet och licensierar masterrättigheter på både den svenska och den internationella marknaden.

### Bolagsstruktur

Bolaget är ett dotterbolag till Cormait Holding AB, org. nr 556350-0700.

### Framtida utveckling

Well Done Productions AB har mångårig erfarenhet av musikbranschen. Efterfrågan av svensk musikproduktion kommer att vara fortsatt stark såväl nationellt som internationellt.

Marknaden, såväl den nationella som internationella, visar en ökande efterfrågan på färdiga artistprojekt vilket gynnar ett oberoende produktions- och licensföretag som Well Done.

### Flerårsjämförelse

Bolagets ekonomiska utveckling i sammandrag.

	2022/23	2021/22	2020/21	2019/20	2018/19
Nettoomsättning, tkr	-	34	-	-	-
Resultat efter finansiella poster, tkr	-	34	2	-	-
Balansomslutning, tkr	1 198	1198	1 198	1 198	1 198
Soliditet %	7,2	7,2	4,3	4,2	4,2

Nyckeltalsdefinitioner framgår av not 1

### Förändring av eget kapital

	Aktie- kapital	Reserv- fond	Fritt eget kapital	Summa eget kapital
<b>Eget kapital 2018-04-30</b>	<b>100 000</b>	<b>100</b>	<b>-49 544</b>	<b>50 556</b>
Årets resultat	0	0	-163	-163
<b>Eget kapital 2019-04-30</b>	<b>100 000</b>	<b>100</b>	<b>-49 707</b>	<b>50 393</b>
Årets resultat	0	0	-167	-167
<b>Eget kapital 2020-04-30</b>	<b>100 000</b>	<b>100</b>	<b>-49 874</b>	<b>50 226</b>
Årets resultat	0	0	1 702	1 702
<b>Eget kapital 2021-04-30</b>	<b>100 000</b>	<b>100</b>	<b>-48 172</b>	<b>51 928</b>
Årets resultat	0	0	34 059	34 059
<b>Eget kapital 2022-04-30</b>	<b>100 000</b>	<b>100</b>	<b>-14 113</b>	<b>85 987</b>
Årets resultat	<u>0</u>	<u>0</u>	<u>0</u>	<u>0</u>
<b>Eget kapital 2023-04-30</b>	<b>100 000</b>	<b>100</b>	<b>-14 113</b>	<b>85 987</b>

**Förslag till behandling av förlust**

Till årsstämmans förfogande står följande förlustmedel:

Balanserade förlustmedel	<u>-14 113</u>
Årets vinst	<u>0</u>
	<u>-14 113</u>

Styrelsen föreslår att den ansamlade förlusten disponeras så att i ny räkning överförs	<u>-14 113</u>
--	----------------

**Resultat och ställning**

Resultatet av bolagets verksamhet samt den ekonomiska ställningen vid räkenskapsårets utgång framgår i övrigt av efterföljande resultaträkning och balansräkning med noter.

2023120400566

<b>Resultaträkning</b>	<b>Not</b>	<b>2022-05-01 -2023-04-30</b>	<b>2021-05-01 -2022-04-30</b>
Rörelsens intäkter	1	0	34 059
<b>Rörelsens kostnader</b>			
Övriga externa kostnader		0	0
Av- och nedskrivningar av immateriella anläggningstillgångar	2, 3	<u>0</u>	<u>0</u>
<b>Summa rörelsens kostnader</b>		<u>0</u>	<u>0</u>
<b>Rörelseresultat</b>		0	34 059
<b>Resultat från finansiella poster</b>			
Övriga ränteintäkter och liknande resultatposter		0	0
Räntekostnader och liknande resultatposter		<u>0</u>	<u>0</u>
<b>Summa resultat från finansiella poster</b>		<u>0</u>	<u>0</u>
<b>Resultat efter finansiella poster</b>		0	34 059
<b>Bokslutsdispositioner</b>			
Erhållna Koncernbidrag		<u>0</u>	<u>0</u>
<b>Årets vinst/förlust före skatt</b>			34 059
<b>Årets skatt</b>		<u>0</u>	<u>-455</u>
<b>Årets vinst/förlust</b>		<u>0</u>	<u>34 059</u>

Balansräkning	Not	2023-04-30	2022-04-30
<b>Tillgångar</b>			
<b>Anläggningstillgångar</b>			
<u>Immateriella anläggningstillgångar</u>			
Videorättigheter	2	-	-
Aktiverade kostnader	3	-	-
<b>Summa anläggningstillgångar</b>		<u>0</u>	<u>0</u>
<b>Omsättningstillgångar</b>			
<u>Kortfristiga fordringar</u>			
Fordringar hos koncernföretag	4	1 197 566	1 197 566
Övriga kortfristiga fordringar		<u>0</u>	<u>0</u>
<b>Summa omsättningstillgångar</b>		<u>1 197 566</u>	<u>1 197 566</u>
<b>Summa tillgångar</b>		<u>1 197 566</u>	<u>1 197 566</u>
<b>Eget kapital och skulder</b>			
<b>Eget kapital</b>			
<u>Bundet eget kapital</u>			
Aktiekapital (10 000 aktier à kvotvärde 10 kr)		100 000	100 000
Reservfond		<u>100</u>	<u>100</u>
		100 100	100 100
<u>Fritt eget kapital</u>			
Balanserat resultat		-14 113	-48 172
Årets vinst		<u>0</u>	<u>34 059</u>
		<u>-14 113</u>	<u>-14 113</u>
<b>Summa eget kapital</b>		<u>85 987</u>	<u>85 987</u>
<b>Långfristiga skulder</b>			
Skulder till koncernföretag	4	<u>1 111 435</u>	<u>1 111 435</u>
<b>Summa långfristiga skulder</b>		<u>1 111 435</u>	<u>1 111 435</u>
<b>Kortfristiga skulder</b>			
Skatteskulder		0	0
Övriga kortfristiga skulder		144	144
Upplupna kostnader och förutbetalda intäkter		<u>0</u>	<u>0</u>
<b>Summa kortfristiga skulder</b>		<u>144</u>	<u>144</u>
<b>Summa eget kapital och skulder</b>		<u>1 197 566</u>	<u>1 197 566</u>
<b>Ställda säkerheter</b>	5	0	0
<b>Ansvarsförbindelser</b>		Inga	Inga

## Noter

### Not 1 Redovisnings- och värderingsprinciper

Från och med räkenskapsåret 2014 upprättas årsredovisning med tillämpning av årsredovisningslagen och Bokföringsnämndens allmänna råd BFNAR 2012:1 Årsredovisning och koncernredovisning (K3). Tidigare tillämpades årsredovisningslagen och Bokföringsnämndens allmänna råd förutom BFNAR 2008:1 (K2) och BFNAR 2012:1 (K3). Övergången har gjorts i enlighet med föreskrifterna i K3s kapitel 35.

#### Intäkter

Försäljning av varor och tjänster redovisas vid leverans till kund, i enlighet med försäljningsvillkoren.

#### Inkomstskatter

Redovisade inkomstskatter innefattar skatt som skall betalas eller erhållas avseende aktuellt år, samt justeringar avseende tidigare års aktuella skatt.

#### Immateriella tillgångar

Immateriella tillgångar avser utveckling av rättigheter och förvärv av licensrättigheter. Utvecklingskostnader för rättigheter aktiveras i de fall kostnader antas vara av väsentligt värde för bolaget i framtiden.

Avskrivningar påbörjas då projekt färdigställts. Avskrivningar görs på 10 år.

#### Kundfordringar

Kundfordringar redovisas som omsättningstillgångar till det belopp som förväntas bli inbetalt efter avdrag för individuellt bedömda osäkra kundfordringar.

#### Låneskulder

Låneskulder redovisas initialt till erhållet belopp efter avdrag för transaktionskostnader. Skiljer sig det redovisade beloppet från det belopp som skall återbetalas vid förfallotidpunkten periodiseras mellanskillnaden såsom räntekostnad eller ränteintäkt över lånets löptid. Härigenom överensstämmer vid förfallotidpunkten det redovisade beloppet och det belopp som skall återbetalas.

Alla transaktioner redovisas på likviddagen.

#### Fordringar

Fordringar upptas till det belopp som efter individuell prövning beräknas bli betalt.

#### Nyckeltalsdefinitioner

Soliditet: Eget kapital och obeskattade reserver (med avdrag för uppskjuten skatt) i förhållande till balansslutningen.

**Not 2 Videorättigheter**

	<u>2023-04-30</u>	<u>2022-04-30</u>
Ingående anskaffningsvärden	651 960	651 960
<b>Utgående ackumulerade anskaffningsvärden</b>	<b>651 960</b>	<b>651 960</b>
Ingående avskrivningar	-651 960	-651 960
Årets avskrivningar	=	=
<b>Utgående ackumulerade avskrivningar</b>	<b>-651 960</b>	<b>-651 960</b>
<b>Utgående restvärde enligt plan</b>	<b><u>0</u></b>	<b><u>0</u></b>

**Not 3 Aktiverade kostnader**

	<u>2023-04-30</u>	<u>2022-04-30</u>
Ingående anskaffningsvärden	1 430 547	1 430 547
<b>Utgående ackumulerade anskaffningsvärden</b>	<b>1 430 547</b>	<b>1 430 547</b>
Ingående avskrivningar	-1 430 547	-1 430 547
Årets avskrivningar	-0	-0
<b>Utgående ackumulerade avskrivningar</b>	<b>-1 430 547</b>	<b>-1 430 547</b>
Ingående nedskrivningar	-30 205	-30 205
<b>Utgående ackumulerade nedskrivningar</b>	<b>-30 205</b>	<b>-30 205</b>
<b>Utgående restvärde enligt plan</b>	<b><u>0</u></b>	<b><u>0</u></b>

**Not 4 Transaktioner med närstående**

Uppgifter om moderföretaget

Moderbolag i företagsgruppen är Cormait Holding AB, org nr 556350-0700, Göteborg.

	<u>2023-04-30</u>	<u>2022-04-30</u>
<u>Inköp och försäljning mellan koncernföretag</u>		
Nedan anges andelen av årets inköp och försäljning avseende koncernföretag.		
Inköp, (%)	0	0
Försäljning, (%)	0	0

Vid inköp och försäljning mellan koncernföretag tillämpas samma principer för prissättning som vid transaktioner med externa parter.



**Not 5 Ställda säkerheter**

	<u>2023-04-30</u>	<u>2022-04-30</u>
<u>För egna avsättningar och skulder</u>		
Avseende Skulder till kreditinstitut		
Företagsinteckningar	<u>0</u>	<u>0</u>
<b>Summa ställda säkerheter</b>	<b><u>0</u></b>	<b><u>0</u></b>

Well Done Productions AB  
556548-0612

2023120400571

Göteborg 2023-10-30

  
Michael Sterner  
  
Olle Severin

  
Inge Severin