

ÅRSREDOVISNING

för

HANOL INTRESSETER AB (556741-0328)

Styrelsen får härmed avge sin redogörelse för
räkenskapsåret 2022-01-01 - 2022-12-31.

FÖRVALTNINGSBERÄTTELSE

Bolagets verksamhet är att uteslutande bedriva kapitalförvaltning.

Flerårsöversikt (TKR)	2022	2021	2020	2019	2018
Nettoomsättning	-	-	-	-	0
Resultat efter finansiella poster	- 68	503	1	- 46	417
Soliditet %	97	98	97	99	96
Balansomslutning	13 354	13 494	13 386	13 399	13 994

Förändring eget kapital	Aktie- Kapital	Balanserade vinstmedel	Årets resultat
Ingående balans	100 000	12 733 728	379 460
Enligt bolagsstämmobeslut		379 460	- 379 460
Aktieutdelningar		- 200 000	
Årets resultat			- 97 288
Utgående balans	100 000	12 913 188	- 97 288

Styrelsen förslår att årets förlust, kronor 97 288, avräknas mot från föregående år balanserade vinstmedel, kronor 12 913 188, samt att resterande kronor 12 815 900 disponeras sålunda: till aktieägaren utdelas kronor 200 000 samt balanseras i ny räkning kronor 12 615 900.

Styrelsen anser att den föreslagna vinstutdelningen är försvarlig med hänsyn till de krav som verksamhetens art, omfattning och risker ställer på storleken av det egna kapitalet samt bolagets konsolideringsbehov, likviditet och ställning i övrigt. Utdelningen är tillgänglig för lyftning dagen efter årsstämman.

Beträffande bolagets resultat och ställning i övrigt hänvisas till efterföljande resultat- och balansräkningar samt noter.

1/02

RESULTATRÄKNING FÖR TIDEN	(Not 1)	2022-01-01 2022-12-31	2021-01-01 2021-12-31
Rörelsens intäkter m.m.			
Nettoomsättning		-	-
Övriga rörelseintäkter		<u>7 244</u>	<u>20 474</u>
Summa intäkter		-	-
Rörelsens kostnader			
Kostnader för material och köpta tjänster		-	-
Övriga externa kostnader		46 032	33 881
Personalkostnader	(Not 2)	-	-
Avskrivning av materiella och immateriella anläggningstillgångar		-	-
Övriga rörelsekostnader		<u>-</u>	<u>-</u>
Summa rörelsens kostnader		- 46 032	- 33 881
Rörelseresultat		- 38 788	- 13 407
Resultat från finansiella investeringar			
Resultat avyttring värdepapper		- 36 659	516 217
Ränteintäkter och liknande resultatposter	(Not 3)	7 139	-
Räntekostnader		<u>-</u>	<u>-</u>
Resultat efter finansiella poster		- 68 308	502 810
Bokslutsdispositioner			
Skatt på årets resultat		- <u>28 980</u>	- <u>123 350</u>
Årets resultat	Kronor	- <u><u>97 288</u></u>	- <u><u>379 460</u></u>

BALANSRÄKNING PER	(Not 1)	<u>2022-12-31</u>	<u>2021-12-31</u>
TILLGÅNGAR			
Anläggningstillgångar			
Materiella anläggningstillgångar			
Konst	(Not 4)	102 324	102 324
Inventarier		<u>-</u>	<u>-</u>
		102 324	102 324
Finansiella anläggningstillgångar			
Kapitalförsäkring		<u>6 000 000</u>	<u>6 000 000</u>
		6 000 000	6 000 000
Summa anläggningstillgångar		6 102 324	6 102 324
Omsättningstillgångar			
Kortfristiga fordringar			
Skattefordringar		-	-
Kortfristiga placeringar		3 440 196	3 494 816
Övriga fordringar		-	-
Förutbetalda kostnader och upplupna intäkter		<u>-</u>	<u>-</u>
		3 440 196	3 494 816
Kassa och bank		3 811 781	3 896 638
Summa omsättningstillgångar		7 251 977	7 391 454
SUMMA TILLGÅNGAR	Kronor	<u><u>13 354 301</u></u>	<u><u>13 493 778</u></u>

EGET KAPITAL OCH SKULDER	2022-12-31	2021-12-31
EGET KAPITAL		
<u>Bundet eget kapital</u>		
Aktiekapital	<u>100 000</u>	<u>100 000</u>
	100 000	100 000
<u>Fritt eget kapital</u>		
Balanserade vinstmedel	12 913 188	12 733 728
Årets resultat	- 97 288	<u>379 460</u>
	12 815 900	13 113 188
Summa eget kapital	12 915 900	13 213 188
Kortfristiga skulder		
Leverantörsskuld	-	-
Skatteskuld	152 824	158 590
Övriga skulder	265 577	102 000
Upplupna kostnader och förutbetalda intäkter	<u>20 000</u>	<u>20 000</u>
Summa kortfristiga skulder	438 401	280 590
SUMMA EGET KAPITAL OCH SKULDER	Kronor <u>13 354 301</u>	<u>13 493 778</u>

Noter

Not 1 Redovisningsprinciper

Tillämpade redovisningsprinciper överensstämmer med Årsredovisningslagen och BFNAR 2016:10, Årsredovisning i mindre aktiebolag.

Tillämpning av redovisningsprinciper

Tjänstcupdrag på löpande räkning redovisas enligt huvudregeln.

Avskrivning på anläggningstillgångar

I resultaträkningen belastas rörelseresultatet med avskrivningar enligt plan, vilka beräknas på ursprungliga anskaffningsvärden och baseras på tillgångarnas bedömda ekonomiska livslängd, varvid följande avskrivningstider används.

Inventarier 5 år

Kortfristiga fordringar

Fordringarna upptas till de belopp som de efter individuell bedömning beräknas bli betalda.

Övriga tillgångar och skulder har tagits upp till sitt anskaffningsvärde där inget annat anges.

Not 2 Personal

Medelantalet anställda har uppgått till:

2022-12-31

2021-12-31

-

-

Not 3 Ränteintäkter och liknande resultatposter

Resultat från avyttring värdepapper

- 36 659

516 217



Ränteintäkter på likvida medel

- 7 139

-

- 29 520

516 217



HANOL Intressenter AB
(556741-0328)

Not 4 Inventarier

	<u>2022-12-31</u>		<u>2021-12-31</u>
Ingående anskaffningsvärde	102 324		102 324
Årets investeringar	-		-
Årets försäljningar/utrangeringar	-	-	-
Utgående anskaffningsvärde	<u>102 324</u>		<u>102 324</u>
Ingående avskrivningar enligt plan			-
Årets avskrivningar enligt plan	-		-
Avskrivningar på försålda/utrangerade inventarier	-	-	-
Utgående avskrivningar enligt plan	<u>-</u>		<u>-</u>
Restvärde enligt plan	102 324		102 324
Bokfört värde	<u>102 324</u>		<u>102 324</u>


Not 5 Ställda säkerheter och eventalförpliktelser

Ställda säkerheter	inga		inga
Eventalförpliktelser	inga		inga

Stockholm 28 juni 2023


(Henrik Olsson Lilja)

Undertecknad styrelseledamot intygar härmed, dels att denna kopia av årsredovisningen överensstämmer med originalet, dels att resultat- och balansräkningen fastställts på årsstämma den 28 juni 2023. Stämman beslöt att det uppkomna resultatet skulle användas i enlighet med styrelsens förslag.


Henrik Olsson Lilja