


ank=20250617;2025061804513

**Årsredovisning**  
och  
**Koncernredovisning**  
för  
**FWH Trading HoldCo AB**  
559321-4462  
Räkenskapsåret  
2024

**Fastställelseintyg**

Undertecknad styrelseledamot i FWH Trading HoldCo AB intygar att resultaträkningen och balansräkningen i årsredovisningen för moderbolaget samt koncernresultaträkningen och koncernbalansräkningen har fastställts på årsstämma 2025-05-28. Årsstämman beslutade att godkänna styrelsens förslag till resultatdisposition.

Jag intygar också att innehållet i årsredovisningen och revisionsberättelsen stämmer överens med originalen.

Stockholm <sup>2025-06-04</sup>  
  
Robin Westberg

ank=20250617;2025061804514

**Årsredovisning**  
och  
**Koncernredovisning**  
för  
**FWH Trading HoldCo AB**

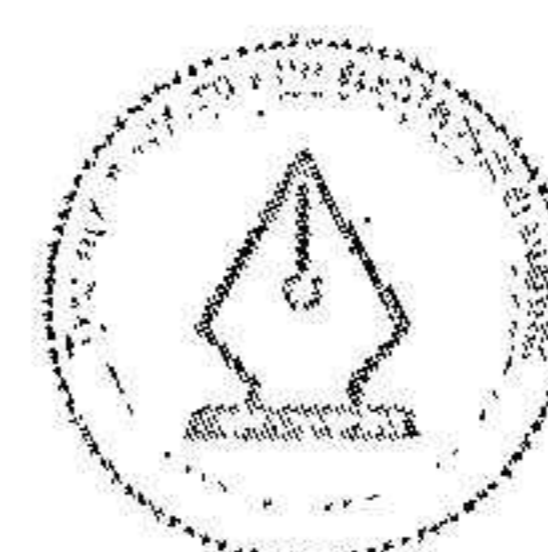
559321-4462

Räkenskapsåret

2024

**Innehållsförteckning**

Förvaltningsberättelse	1
Resultaträkning koncern	4
Balansräkning koncern	5
Kassaflödesanalys koncern	7
Resultaträkning	8
Balansräkning	9
Kassaflödesanalys	11
Noter	12



This file is sealed with a digital signature.  
The seal is a guarantee for the authenticity  
of the document.

Document ID:  
706B1DB257604FE0A36BE21D451AA051

Styrelsen för FWH Trading HoldCo AB avger följande årsredovisning och koncernredovisning för räkenskapsåret 2024.

Årsredovisningen är upprättad i svenska kronor, SEK. Om inte annat särskilt anges, redovisas alla belopp i hela kronor (kr). Uppgifter inom parentes avser föregående år.

## Förvaltningsberättelse

### Information om verksamheten

Bolagets verksamhet är att, direkt eller indirekt, äga, förvalta, köpa och sälja fast och lös egendom samt aktier, värdepapper och andelar i andra företag. Bolaget ska även samordna de verksamheter som bedrivs av bolagets dotterbolag och/eller av andra företag vilka står i koncern- eller annan intressegemenskap med bolaget.

Företaget har sitt säte i Stockholm.

### Väsentliga händelser under räkenskapsåret

Koncernen har haft en gynnsam utveckling under räkenskapsåret 2024 på en dämpad marknad med höga räntor och inflation som påverkat konsumenternas köpkraft. Koncernen har fortsatt att expandera och förstärka sin närvaro på de nordiska marknaderna genom investeringar i både marknadsföring såväl som personal. Dotterbolaget, MM Sports AB, som ett ledande bolag inom kosttillskott på den nordiska marknaden, har under 2024 upplevt ännu ett rekordår omsättningsmässigt, trots en utmanande marknadssituation.

Med det strategiska förvärvet av produktionspartnern Sweetch Food AB som genomfördes i december 2023, har koncernen fortsatt arbeta med integrationen av verksamheten och genom förvärvet har koncernen stärkt sin position i och med att det nu äger hela värdekedjan av egenutvecklade kosttillskott, från inköp till försäljning i egna kanaler. Ett annat viktigt område som koncernen kontinuerligt fortsatt att investera i är IT, där bland annat förbättringar av hemsidan har genomförts under året tillsammans med utvecklandet av en ny prenumerationstjänst.

Koncernen har också under året genomfört en betydande infrastrukturinvestering genom att flytta sitt huvudkontor och lager till en nybyggd, större byggnad i Landvetter. Denna investering inte bara möjliggör fortsatt tillväxt för många år framöver, utan också stärker företagets varumärke och skapar en plats som främjar stolthet, motivation och gemenskap bland dess medarbetare.

MM Sports AB har under 2024 fortsatt arbetat framgångsrikt enligt affärsplanen som koncernens ledning arbetat fram tillsammans med styrelse och ägare. Initiativen i planen syftar till att säkerställa fortsatt lönsam tillväxt för koncernen under de kommande åren. Exempelvis har koncernens operativa bolag, MM Sports öppnat två nya fysiska butiker i Stockholm och Uppsala. Under året har även koncernen mött utmaningar i form av stigande råvarupriser, men tack vare stort fokus på effektivitet och kontroll över hela värdekedjan, från inköp och produktion till försäljning, har lönsamheten trots detta kunnat upprätthållas på en stabil nivå.

Samtidigt har koncernen fortsatt sitt åtagande för att minska sin miljöpåverkan genom att anta mål enligt Science Based Targets initiative (SBTi). SBTi är en oberoende organisation som stöder organisationer att ställa vetenskapligt baserade mål för att minska sina växthusgasutsläpp och bidra till att uppfylla Parisavtalets mål om att begränsa global uppvärmning till väl under 2 grader Celsius jämfört med förindustriella nivåer. Som en del av vårt åtagande att minska vår klimatpåverkan, kommer vi att utveckla och implementera en ambitiös plan för att minska våra utsläpp och arbeta mot att uppnå SBTi-målen. Vi fortsätter att arbeta hårt för att minska vår miljöpåverkan och bidra till en mer hållbar framtid.



This file is sealed with a digital signature.  
The seal is a guarantee for the authenticity  
of the document.

Document ID:  
706B1DB257604FE0A36BE21D451AA051

### Förväntad framtida utveckling samt väsentliga risker och osäkerhetsfaktorer

Ledningen ser fortsatt mycket positivt på koncernens resultatutveckling och tillväxt framöver. Arbetet med kostnadseffektiviseringar och stort försäljningsfokus fortsätter enligt plan.

Faktorer som kan påverka bolagets framtida utveckling är inflation och prisökningar på råvaror. Under det gångna året har bolaget lönsamhet påverkats av höjda råvarupriser samt en dämpad köpkraft hos konsumenterna till följd av höga räntor och inflation. Positivt är dock att inflationen under senare tid sjunkit tillbaka till mer normala nivåer och att bolaget lyckats effektivisera sin verksamhet och därigenom motverkat viss effekt från de höjda råvarupriserna. Bolagets fokus på effektivitet kommer fortsätta att vara viktigt för att hantera inflation och prisökningar i framtiden.

En annan väsentlig riskfaktor är eventuella förändringar i marknadstrender, konjunkturcykler och branschspecifika förhållanden som kan påverka efterfrågan på bolagets produkter och tjänster. För att minimera risken för negativa effekter på verksamheten kommer bolaget att fortsätta att utvärdera marknadstrender och vidta åtgärder för att anpassa sig till dessa förändringar.

I övrigt ser ledningen positivt på framtiden och ser fram emot att fortsätta att utveckla bolagets verksamhet och bidra till en mer hållbar framtid.

### Ägarförhållanden

Bolaget ägs till 94,53% av CapMan Buyout XI Investments S.à r.l., med säte i Luxemburg. Resterande aktier ägs av ledningen och styrelsemedlemmar.

### Flerårsöversikt (Tkr)

Koncernen	2024	2023	2022	2021 (7 mån)
Nettoomsättning	332 365	323 384	298 708	113 952
Resultat efter finansiella poster	-65 917	-52 796	-53 933	-27 514
Rörelsemarginal (%)	neg	neg	neg	neg
Avkastning på eget kap. (%)	neg	neg	neg	neg
Balansomslutning	187 462	233 528	278 947	323 045
Soliditet (%)	neg	neg	neg	15,0
Antal anställda	95	80	78	69

Moderbolaget	2024	2023	2022	2021 (7 mån)
Nettoomsättning	0	0	0	0
Resultat efter finansiella poster	-12 649	-12 071	-9 996	-3 789
Rörelsemarginal (%)	0,0	0,0	0,0	0,0
Avkastning på eget kap. (%)	neg	neg	neg	neg
Balansomslutning	206 733	207 679	202 916	193 133
Soliditet (%)	22,3	27,9	32,2	39,0
Antal anställda	0	0	0	0



This file is sealed with a digital signature.  
The seal is a guarantee for the authenticity  
of the document.

Document ID:  
706B1DB257604FE0A36BE21D451AA051

ank-20250617-202506180516

### Förändringar i eget kapital

<b>Koncernen</b>	<b>Aktie- kapital</b>	<b>Fond för utveckl. utgifter</b>	<b>Annat eget kapital inkl. årets resultat</b>	<b>Totalt</b>
Belopp vid årets ingång	791 326	6 147 189	-69 607 811	<b>-62 669 296</b>
Avsättning till fond för utvecklingsutgifter		1 800 000	-1 800 000	<b>0</b>
Återfört från fond för utvecklingsutgifter		-4 167 992	4 167 992	<b>0</b>
Omräkningsdifferens			76 632	<b>76 632</b>
Årets resultat			-67 422 265	<b>-67 422 265</b>
<b>Belopp vid årets utgång</b>	<b>791 326</b>	<b>3 779 197</b>	<b>-134 585 452</b>	<b>-130 014 929</b>

<b>Moderbolaget</b>	<b>Aktie- kapital</b>	<b>Fria reserver</b>	<b>Årets resultat</b>	<b>Totalt</b>
Belopp vid årets ingång	791 326	64 556 467	-7 305 426	<b>58 042 367</b>
Balanseras i ny räkning		-7 305 426	7 305 426	<b>0</b>
Årets resultat			-1 195 770	<b>-1 195 770</b>
<b>Belopp vid årets utgång</b>	<b>791 326</b>	<b>57 251 041</b>	<b>-1 195 770</b>	<b>56 846 597</b>

### Förslag till vinstdisposition

Styrelsen föreslår att till förfogande stående vinstmedel (kronor):

balanserad vinst	57 251 041
årets förlust	-11 957 770
	<b>45 293 271</b>

disponeras så att i ny räkning överföres	45 293 271
	<b>45 293 271</b>

Koncernens och moderbolagets resultat och ställning i övrigt framgår av efterföljande resultat- och balansräkningar samt kassaflödesanalyser med noter.



This file is sealed with a digital signature.  
The seal is a guarantee for the authenticity  
of the document.

Document ID:  
706B1DB257604FE0A36BE21D451AA051

ank=20250617;2025061804517

**Koncernens  
Resultaträkning**

	Not	2024-01-01 -2024-12-31	2023-01-01 -2023-12-31
Nettoomsättning		332 365 365	323 383 994
Övriga rörelseintäkter		1 061 313	632 215
		<b>333 426 678</b>	<b>324 016 209</b>
<b>Rörelsens kostnader</b>			
Råvaror och förnödenheter		-2 305 230	-242 785
Handelsvaror		-173 153 271	-177 848 413
Övriga externa kostnader	2, 3	-85 004 803	-75 410 225
Personalkostnader	4	-53 545 785	-43 292 390
Avskrivningar och nedskrivningar av materiella och immateriella anläggningstillgångar		-61 044 308	-57 083 183
Övriga rörelsekostnader		-472 162	-638 802
		<b>-375 525 559</b>	<b>-354 515 798</b>
<b>Rörelseresultat</b>		<b>-42 098 881</b>	<b>-30 499 589</b>
<b>Resultat från finansiella poster</b>			
Resultat från andelar i koncernföretag		-15 056	0
Övriga ränteintäkter och liknande resultatposter		29 923	10 394
Räntekostnader och liknande resultatposter		-23 833 027	-22 306 635
		<b>-23 818 160</b>	<b>-22 296 241</b>
<b>Resultat efter finansiella poster</b>		<b>-65 917 041</b>	<b>-52 795 830</b>
<b>Resultat före skatt</b>		<b>-65 917 041</b>	<b>-52 795 830</b>
Skatt på årets resultat	5	-1 505 224	-532 418
<b>Årets resultat</b>		<b>-67 422 265</b>	<b>-53 328 248</b>



This file is sealed with a digital signature.  
The seal is a guarantee for the authenticity  
of the document.

Document ID:  
706B1DB257604FE0A36BE21D451AA051

## Koncernens Balansräkning

Not 2024-12-31 2023-12-31

### TILLGÅNGAR

#### Anläggningstillgångar

##### *Immateriella anläggningstillgångar*

Balanserade utgifter för utvecklingsarbeten och liknande arbeten	6	5 910 352	10 822 923
Goodwill	7	94 834 625	151 326 374
Förskott avseende immateriella anläggningstillgångar	8	1 940 000	0
		<b>102 684 977</b>	<b>162 149 297</b>

##### *Materiella anläggningstillgångar*

Förbättringsutgifter på annans fastighet	9	2 676 004	1 796 376
Inventarier, verktyg och installationer	10	14 508 787	4 327 015
Pågående nyanläggningar och förskott avseende materiella anläggningstillgångar	11	35 916	607 678
		<b>17 220 707</b>	<b>6 731 069</b>

##### *Finansiella anläggningstillgångar*

Andra långfristiga fordringar	12	240 000	240 000
		<b>240 000</b>	<b>240 000</b>

#### Summa anläggningstillgångar

**120 145 684 169 120 366**

#### Omsättningstillgångar

##### *Varulager m m*

Råvaror och förnödenheter		9 284 547	10 277 369
Varor under tillverkning		110 118	0
Färdiga varor och handelsvaror		38 411 654	38 889 700
		<b>47 806 319</b>	<b>49 167 069</b>

##### *Kortfristiga fordringar*

Kundfordringar		1 458 764	2 153 635
Övriga fordringar		1 615 994	113 781
Förutbetalda kostnader och upplupna intäkter	13	5 511 159	4 394 231
		<b>8 585 917</b>	<b>6 661 647</b>

##### *Kassa och bank*

Summa omsättningstillgångar		10 923 583	8 578 525
		<b>67 315 819</b>	<b>64 407 241</b>

#### SUMMA TILLGÅNGAR

**187 461 503 233 527 607**



This file is sealed with a digital signature.  
The seal is a guarantee for the authenticity  
of the document.

Document ID:  
706B1DB257604FE0A36BE21D451AA051

ans=20250617;2025061804519

## Koncernens Balansräkning

Not 2024-12-31 2023-12-31

### EGET KAPITAL OCH SKULDER

#### Eget kapital

#### Eget kapital hänförligt till moderföretagets aktieägare

Aktiekapital		791 326	791 326
Fond för utvecklingsutgifter		3 779 197	6 147 189
Annat eget kapital inklusive årets resultat		-134 585 452	-69 607 811
<b>Eget kapital hänförligt till moderföretagets aktieägare</b>		<b>-130 014 929</b>	<b>-62 669 296</b>

#### Summa eget kapital

**-130 014 929 -62 669 296**

#### Långfristiga skulder

14

Skulder till kreditinstitut	15	78 987 721	85 612 521
Skulder till koncernföretag		160 575 962	148 271 201
Övriga skulder		103 985	868 469
		<b>239 667 668</b>	<b>234 752 191</b>

#### Kortfristiga skulder

Skulder till kreditinstitut	15	35 723 400	18 223 400
Förskott från kunder		579 576	565 138
Leverantörsskulder		25 739 217	25 983 409
Aktuella skatteskulder		386 353	1 241 844
Övriga skulder		5 431 696	4 459 831
Upplupna kostnader och förutbetalda intäkter	16	9 948 522	10 971 090
		<b>77 808 764</b>	<b>61 444 712</b>

### SUMMA EGET KAPITAL OCH SKULDER

**187 461 503 233 527 607**



This file is sealed with a digital signature.  
The seal is a guarantee for the authenticity  
of the document.

Document ID:  
706B1DB257604FE0A36BE21D451AA051

## Koncernens Kassaflödesanalys

	Not	2024-01-01 -2024-12-31	2023-01-01 -2023-12-31
<b>Den löpande verksamheten</b>			
Resultat efter finansiella poster		-65 917 041	-52 795 830
Justeringar för poster som inte ingår i kassaflödet m.m	17	60 759 172	57 779 666
Betald skatt		-2 360 715	387 605
<b>Kassaflöde från den löpande verksamheten före förändringar av rörelsekapital</b>		<b>-7 518 584</b>	<b>5 371 441</b>
<b>Kassaflöde från förändringar i rörelsekapital</b>			
Förändring av varulager och pågående arbeten		1 360 750	10 415 579
Förändring av kortfristiga fordringar		-1 924 270	-2 333 321
Förändring av kortfristiga skulder		-280 457	2 618 632
<b>Kassaflöde från den löpande verksamheten</b>		<b>-8 362 561</b>	<b>16 072 331</b>
<b>Investeringsverksamheten</b>			
Investeringar i immateriella anläggningstillgångar		-4 429 721	-15 968 892
Investeringar i materiella anläggningstillgångar		-7 735 137	-4 461 992
Försäljning av materiella anläggningstillgångar		457 000	0
<b>Kassaflöde från investeringsverksamheten</b>		<b>-11 707 858</b>	<b>-20 430 884</b>
<b>Finansieringsverksamheten</b>			
Upptagna lån		32 304 761	16 873 852
Amortering av lån		-9 889 284	-13 200 000
<b>Kassaflöde från finansieringsverksamheten</b>		<b>22 415 477</b>	<b>3 673 852</b>
<b>Årets kassaflöde</b>		<b>2 345 058</b>	<b>-684 701</b>
<b>Likvida medel vid årets början</b>			
Likvida medel vid årets början		8 578 525	9 263 226
<b>Likvida medel vid årets slut</b>		<b>10 923 583</b>	<b>8 578 525</b>




This file is sealed with a digital signature.  
The seal is a guarantee for the authenticity  
of the document.

Document ID:  
706B1DB257604FE0A36BE21D451AA051

ank=20250617;2025061804521

## Moderbolagets Resultaträkning

	Not	2024-01-01 -2024-12-31	2023-01-01 -2023-12-31
<b>Rörelsens intäkter</b>			
Nettoomsättning		0	0
		<b>0</b>	<b>0</b>
<b>Rörelsens kostnader</b>			
Övriga externa kostnader		-691 498	-952 764
	4	<b>-691 498</b>	<b>-952 764</b>
<b>Rörelseresultat</b>	4, 18	<b>-691 498</b>	<b>-952 764</b>
<b>Resultat från finansiella poster</b>			
Övriga ränteintäkter och liknande resultatposter		28	107
Räntekostnader och liknande resultatposter		-11 957 798	-11 117 996
		<b>-11 957 770</b>	<b>-11 117 889</b>
<b>Resultat efter finansiella poster</b>		<b>-12 649 268</b>	<b>-12 070 653</b>
Bokslutsdispositioner	19	691 498	4 765 227
<b>Resultat före skatt</b>		<b>-11 957 770</b>	<b>-7 305 426</b>
<b>Årets resultat</b>		<b>-11 957 770</b>	<b>-7 305 426</b>



This file is sealed with a digital signature.  
The seal is a guarantee for the authenticity  
of the document.

Document ID:  
706B1DB257604FE0A36BE21D451AA051

ank=20250617-2025061804522

## Moderbolagets Balansräkning

Not                      2024-12-31                      2023-12-31

### TILLGÅNGAR

#### Anläggningstillgångar

##### *Finansiella anläggningstillgångar*

Andelar i koncernföretag	20, 21	192 232 800	192 232 800
		<b>192 232 800</b>	<b>192 232 800</b>
<b>Summa anläggningstillgångar</b>		<b>192 232 800</b>	<b>192 232 800</b>

#### Omsättningstillgångar

##### *Kortfristiga fordringar*

Fordringar hos koncernföretag		14 448 830	15 445 090
Övriga fordringar		50 722	107
		<b>14 499 552</b>	<b>15 445 197</b>

##### *Kassa och bank*

Summa omsättningstillgångar		488	1 245
		<b>14 500 040</b>	<b>15 446 442</b>

**SUMMA TILLGÅNGAR**    **206 732 840**    **207 679 242**



This file is sealed with a digital signature.  
The seal is a guarantee for the authenticity  
of the document.

Document ID:  
706B1DB257604FE0A36BE21D451AA051

ank=20250617;2025061804523

## Moderbolagets Balansräkning

Not                      2024-12-31                      2023-12-31

### EGET KAPITAL OCH SKULDER

#### Eget kapital

22, 23

#### *Bundet eget kapital*

Aktiekapital

791 326

791 326

**791 326**

**791 326**

#### *Fritt eget kapital*

Balanserad vinst eller förlust

57 251 041

64 556 468

Årets resultat

-11 957 770

-7 305 426

**45 293 271**

**57 251 042**

**Summa eget kapital**

**46 084 597**

**58 042 368**

#### Långfristiga skulder

Skulder till koncernföretag

160 575 962

148 271 203

Övriga skulder

0

348 532

**Summa långfristiga skulder**

**160 575 962**

**148 619 735**

#### Kortfristiga skulder

Skulder till koncernföretag

0

885 719

Upplupna kostnader och förutbetalda intäkter

72 281

131 420

**Summa kortfristiga skulder**


**72 281**

**1 017 139**

**SUMMA EGET KAPITAL OCH SKULDER**

**206 732 840**

**207 679 242**



This file is sealed with a digital signature.  
The seal is a guarantee for the authenticity  
of the document.

Document ID:  
706B1DB257604FE0A36BE21D451AA051

## Moderbolagets Kassaflödesanalys

Not	2024-01-01 -2024-12-31	2023-01-01 -2023-12-31
<b>Den löpande verksamheten</b>		
Resultat efter finansiella poster	-12 649 268	-12 070 654
<b>Kassaflöde från den löpande verksamheten före förändring av rörelsekapital</b>	<b>-12 649 268</b>	<b>-12 070 654</b>
<b>Kassaflöde från förändring av rörelsekapitalet</b>		
Förändring av kortfristiga fordringar	945 645	-4 765 334
Förändring av kortfristiga skulder	-944 859	950 420
<b>Kassaflöde från den löpande verksamheten</b>	<b>-12 648 482</b>	<b>-15 885 568</b>
<b>Finansieringsverksamheten</b>		
Upptagna lån	11 956 227	11 117 996
Erhållna koncernbidrag	691 498	4 765 227
<b>Kassaflöde från finansieringsverksamheten</b>	<b>12 647 725</b>	<b>15 883 223</b>
<b>Årets kassaflöde</b>	<b>-757</b>	<b>-2 345</b>
<b>Likvida medel vid årets början</b>		
Likvida medel vid årets början	1 245	3 590
<b>Likvida medel vid årets slut</b>	<b>488</b>	<b>1 245</b>



This file is sealed with a digital signature.  
The seal is a guarantee for the authenticity  
of the document.

Document ID:  
706B1DB257604FE0A36BE21D451AA051

## Noter

### Not 1 Redovisnings- och värderingsprinciper

#### Allmänna upplysningar

Årsredovisningen och koncernredovisningen är upprättad i enlighet med årsredovisningslagen och BFNAR 2012:1 Årsredovisning och koncernredovisning (K3).

#### Intäktsredovisning

Intäkter har tagits upp till verkligt värde av vad som erhållits eller kommer att erhållas och redovisas i den omfattning det är sannolikt att de ekonomiska fördelarna kommer att tillgodogöras bolaget och intäkterna kan beräknas på ett tillförlitligt sätt.

#### Koncernredovisning

##### Konsolideringsmetod

Koncernredovisningen har upprättats enligt förvärvsmetoden. Detta innebär att förvärvade verksamheters identifierbara tillgångar och skulder redovisas till marknadsvärde enligt upprättad förvärvsanalys. Överstiger verksamhetens anskaffningsvärde det beräknade marknadsvärdet av de förväntade nettotillgångarna enligt förvärvsanalysen redovisas skillnaden som goodwill.

##### Transaktioner mellan koncernföretag

Koncerninterna fordringar och skulder samt transaktioner mellan koncernföretag liksom orealiserade vinster elimineras i sin helhet. Orealiserade förluster elimineras också såvida inte transaktionen motsvarar ett nedskrivningsbehov.

Förändring av internvinst under räkenskapsåret har eliminerats i koncernresultaträkningen.

##### Omräkning av utländska dotterföretag

Utländska dotterföretags bokslut har omräknats enligt dagskursmetoden. Samtliga poster i balansräkningen har omräknats till balansdagskurs. Alla poster i resultaträkningen har omräknats till genomsnittskurs under räkenskapsåret. Differenser som uppkommer redovisas direkt i eget kapital.

#### Anläggningstillgångar

Immateriella och materiella anläggningstillgångar redovisas till anskaffningsvärde minskat med ackumulerade avskrivningar enligt plan och eventuella nedskrivningar.

Avskrivning sker linjärt över den förväntade nyttjandeperioden med hänsyn till väsentligt restvärde. Följande avskrivningsprocent tillämpas:

##### Immateriella anläggningstillgångar

Balanserade utgifter för programvaror	12-33%
Hyresrätter, tomrätter och liknande rättigheter	12-33%
Varumärken	20%
Goodwill	20%

##### Materiella anläggningstillgångar

Förbättringsutgifter på annans fastighet	5%
Inventarier, verktyg och installationer	20%

#### Leasingavtal

Företaget redovisar samtliga leasingavtal, såväl finansiella som operationella, som operationella leasingavtal. Operationella leasingavtal redovisas som en kostnad linjärt över leasingperioden.



This file is sealed with a digital signature.  
The seal is a guarantee for the authenticity  
of the document.

Document ID:  
706B1DB257604FE0A36BE21D451AA051

ank=20250617;2025061804526

### **Varulager**

Varulagret har värderats till det lägsta av dess anskaffningsvärde och dess nettoförsäljningsvärde på balansdagen. Med nettoförsäljningsvärde avses varornas beräknade försäljningspris minskat med försäljningskostnader. Den valda värderingsmetoden innebär att inkurans i varulagret har beaktats.

### **Inkomstskatter**

Total skatt utgörs av aktuell skatt och uppskjuten skatt. Skatter redovisas i resultaträkningen, utom då underliggande transaktion redovisas direkt mot eget kapital varvid tillhörande skatteeffekter redovisas i eget kapital.

### **Uppskjuten skatt**

Uppskjuten skatt är inkomstskatt som avser framtida räkenskapsår till följd av tidigare händelser. Redovisning sker enligt balansräkningsmetoden. Enligt denna metod redovisas uppskjutna skatteskulder och uppskjutna skattefordringar på temporära skillnader som uppstår mellan bokförda respektive skattemässiga värden för tillgångar och skulder samt för övriga skattemässiga avdrag eller underskott.

Uppskjutna skattefordringar netto redovisas mot uppskjutna skatteskulder endast om de kan betalas med ett nettobelopp. Uppskjuten skatt beräknas utifrån gällande skattesats på balansdagen. Effekter av förändringar i gällande skattesatser resultatförs i den period förändringen lagstads. Uppskjuten skattefordran redovisas som finansiell anläggningstillgång och uppskjuten skatteskuld som avsättning.

Uppskjuten skattefordran avseende underskottsavdrag eller andra framtida skattemässiga avdrag redovisas i den omfattning det är sannolikt att avdragen kan avräknas mot framtida skattemässiga överskott.

På grund av sambandet mellan redovisning och beskattning särredovisas inte den uppskjutna skatteskulden som är hänförlig till obeskattade reserver.

### **Ersättningar till anställda**

Ersättningar till anställda avser alla former av ersättningar som företaget lämnar till de anställda. Kortfristiga ersättningar utgörs av bland annat löner, betald semester, betald frånvaro, bonus och ersättning efter avslutad anställning (pension). Kortfristiga ersättningar redovisas som kostnad och en skuld då det finns en legal eller informell förpliktelse att betala ut en ersättning till följd av en tidigare händelse och en tillförlitlig uppskattning av beloppet kan göras.



This file is sealed with a digital signature.  
The seal is a guarantee for the authenticity  
of the document.

Document ID:  
706B1DB257604FE0A36BE21D451AA051

ank=20250617,2025061804527

### Nyckeltalsdefinitioner

Nettoomsättning

Rörelsens huvudintäkter, fakturerade kostnader, sidointäkter samt intäktskorrigeringar.

Resultat efter finansiella poster

Resultat efter finansiella intäkter och kostnader men före bokslutsdispositioner och skatter.

Rörelsemarginal (%)

Rörelseresultat i procent av omsättningen.

Avkastning på eget kap. (%)

Resultat efter finansiella poster i procent av justerat eget kapital (eget kapital och obeskattade reserver med avdrag för uppskjuten skatt).

Balansomslutning

Företagets samlade tillgångar.

Soliditet (%)

Justerat eget kapital (eget kapital och obeskattade reserver med avdrag för uppskjuten skatt) i procent av balansomslutning.

Antal anställda

Medelantal anställda under räkenskapsåret.

### Not 2 Leasingavtal Koncernen

Årets leasingkostnader avseende leasingavtal, uppgår till 16 190 345 (13 742 389) kronor.


Framtida leasingavgifter, för icke uppsägningsbara leasingavtal, förfaller till betalning enligt följande:

	2024	2023
Inom ett år	14 423 606	14 859 411
Senare än ett år men inom fem år	39 753 908	43 764 856
Senare än fem år	28 781 720	36 607 623
	<b>82 959 234</b>	<b>95 231 890</b>

### Not 3 Arvode till revisorer Koncernen

Med revisionsuppdrag avses granskning av årsredovisningen och bokföringen samt styrelsens förvaltning, övriga arbetsuppgifter som det ankommer på bolagets revisor att utföra samt rådgivning eller annat biträde som föranleds av iakttagelser vid sådan granskning eller genomförandet av sådana övriga arbetsuppgifter.

	2024	2023
<b>Deloitte AB</b>		
Revisionsuppdrag	385 000	332 000
	<b>385 000</b>	<b>332 000</b>



This file is sealed with a digital signature.  
The seal is a guarantee for the authenticity  
of the document.

Document ID:  
706B1DB257604FE0A36BE21D451AA051

**Not 4 Anställda och personalkostnader  
Koncernen**

	2024	2023
<b>Medelantalet anställda</b>		
Kvinnor	51	46
Män	44	34
	<b>95</b>	<b>80</b>
<b>Löner och andra ersättningar</b>		
Styrelse och verkställande direktör	2 113 896	2 300 604
Övriga anställda	35 704 395	30 001 923
	<b>37 818 291</b>	<b>32 302 527</b>
<b>Sociala kostnader</b>		
Pensionskostnader för styrelse och verkställande direktör	418 911	380 789
Pensionskostnader för övriga anställda	2 284 353	1 023 406
Övriga sociala avgifter enligt lag och avtal	12 867 267	10 197 304
	<b>15 570 531</b>	<b>11 601 499</b>
<b>Totala löner, ersättningar, sociala kostnader och pensionskostnader</b>	<b>53 388 822</b>	<b>43 904 026</b>

**Moderbolaget**

	2024	2023
<b>Medelantalet anställda</b>		
Kvinnor	0	0
Män	0	0
	<b>0</b>	<b>0</b>
<b>Löner och andra ersättningar</b>		
Styrelse och verkställande direktör	617 345	749 094
	<b>617 345</b>	<b>749 094</b>
<b>Totala löner, ersättningar, sociala kostnader och pensionskostnader</b>	<b>617 345</b>	<b>749 094</b>

**Not 5 Aktuell och uppskjuten skatt  
Koncernen**

	2024	2023
<b>Skatt på årets resultat</b>		
Aktuell skatt	-1 505 224	-532 418
<b>Totalt redovisad skatt</b>	<b>-1 505 224</b>	<b>-532 418</b>



This file is sealed with a digital signature.  
The seal is a guarantee for the authenticity  
of the document.

Document ID:  
706B1DB257604FE0A36BE21D451AA051

ank=20250617:2025061804529

**Not 6 Balanserade utgifter för utvecklingsarbeten och liknande arbeten  
Koncernen**

	2024-12-31	2023-12-31
Förvärvade anskaffningsvärden	18 752 971	14 130 086
Inköp	2 489 721	4 622 885
Omklassificeringar	-4 688 671	0
<b>Utgående ackumulerade anskaffningsvärden</b>	<b>16 554 021</b>	<b>18 752 971</b>
Förvärvade avskrivningar	-7 930 048	-5 707 428
Årets avskrivningar	-2 713 621	-2 222 620
<b>Utgående ackumulerade avskrivningar</b>	<b>-10 643 669</b>	<b>-7 930 048</b>
<b>Utgående redovisat värde</b>	<b>5 910 352</b>	<b>10 822 923</b>

**Not 7 Goodwill  
Koncernen**

	2024-12-31	2023-12-31
Ingående anskaffningsvärden	282 458 749	271 112 741
Inköp	0	11 346 008
<b>Utgående ackumulerade anskaffningsvärden</b>	<b>282 458 749</b>	<b>282 458 749</b>
Ingående avskrivningar	-131 132 375	-76 815 277
Årets avskrivningar	-56 491 749	-54 317 098
<b>Utgående ackumulerade avskrivningar</b>	<b>-187 624 124</b>	<b>-131 132 375</b>
<b>Utgående redovisat värde</b>	<b>94 834 625</b>	<b>151 326 374</b>

**Not 8 Förskott avseende immateriella anläggningstillgångar  
Koncernen**

	2024-12-31	2023-12-31
Ingående anskaffningsvärden	0	0
Inköp	1 940 000	0
<b>Utgående ackumulerade anskaffningsvärden</b>	<b>1 940 000</b>	<b>0</b>
<b>Utgående redovisat värde</b>	<b>1 940 000</b>	<b>0</b>



This file is sealed with a digital signature.  
The seal is a guarantee for the authenticity  
of the document.

Document ID:  
706B1DB257604FE0A36BE21D451AA051

ank=20250617;20250618;4530

**Not 9 Förbättringsutgifter på annans fastighet  
Koncernen**

	2024-12-31	2023-12-31
Förvärvade anskaffningsvärden	3 910 531	3 910 531
Inköp	1 125 118	0
<b>Utgående ackumulerade anskaffningsvärden</b>	<b>5 035 649</b>	<b>3 910 531</b>
Förvärvade avskrivningar	-2 114 155	-1 906 168
Årets avskrivningar	-245 490	-207 987
<b>Utgående ackumulerade avskrivningar</b>	<b>-2 359 645</b>	<b>-2 114 155</b>
<b>Utgående redovisat värde</b>	<b>2 676 004</b>	<b>1 796 376</b>

**Not 10 Inventarier, verktyg och installationer  
Koncernen**

	2024-12-31	2023-12-31
Ingående anskaffningsvärden	8 554 719	4 651 306
Inköp	5 950 954	0
Försäljningar/utrangeringar	-321 585	-3 329 292
Sålda/förvärvade anskaffningsvärden	-70 727	7 232 705
Omklassificeringar	5 919 498	0
<b>Utgående ackumulerade anskaffningsvärden</b>	<b>20 032 859</b>	<b>8 554 719</b>
Ingående anskaffningsvärden	-4 227 704	-3 843 128
Försäljningar/utrangeringar	227 649	3 329 292
Sålda/förvärvade avskrivningar	69 431	-3 378 391
Årets avskrivningar	-1 593 448	-335 477
<b>Utgående ackumulerade avskrivningar</b>	<b>-5 524 072</b>	<b>-4 227 704</b>
<b>Utgående redovisat värde</b>	<b>14 508 787</b>	<b>4 327 015</b>

**Not 11 Pågående nyanläggningar och förskott avseende materiella anläggningar  
Koncernen**

	2024-12-31	2023-12-31
Ingående anskaffningsvärden	607 678	0
Inköp	659 065	607 678
Omklassificeringar	-1 230 827	0
<b>Utgående ackumulerade anskaffningsvärden</b>	<b>35 916</b>	<b>607 678</b>
<b>Utgående redovisat värde</b>	<b>35 916</b>	<b>607 678</b>



This file is sealed with a digital signature.  
The seal is a guarantee for the authenticity  
of the document.

Document ID:  
706B1DB257604FE0A36BE21D451AA051

ank=20250617;202506180455

**Not 12 Andra långfristiga fordringar  
Koncernen**

	2024-12-31	2023-12-31
Hysesdepositioner	210 000	210 000
Långfristiga kontraktsfordringar	30 000	30 000
	<b>240 000</b>	<b>240 000</b>

**Not 13 Förutbetalda kostnader och upplupna intäkter  
Koncernen**

	2024-12-31	2023-12-31
Förutbetalda hyreskostnader	4 305 407	3 234 527
Övrigt	1 205 752	1 159 704
	<b>5 511 159</b>	<b>4 394 231</b>

**Not 14 Långfristiga skulder.  
Koncernen**

	2024-12-31	2023-12-31
<b>Förfaller senare än fem år efter balansdagen</b>		
Skulder till kreditinstitut	21 094 120	27 718 920
	<b>21 094 120</b>	<b>27 718 920</b>

**Not 15 Skulder som avser flera poster  
Koncernen**

Företagets banklån om 114 711 121 (103 835 921) kronor redovisas under följande poster i balansräkningen.


	2024-12-31	2023-12-31
<b>Långfristiga skulder</b>		
Skulder till kreditinstitut	78 987 721	85 612 521
	<b>78 987 721</b>	<b>85 612 521</b>
<b>Kortfristiga skulder</b>		
Skulder till kreditinstitut	35 723 400	18 223 400
	<b>35 723 400</b>	<b>18 223 400</b>

**Kovenant**

Koncernen har etablerat följande övergripande kovenanter med sin långgivare:

Nettoskuldsättningsgrad: Koncernen förbinder sig att bibehålla en rimlig nettoskuldsättningsgrad (koncernens räntebärande skulder minus kontanta tillgångar i förhållande till EBITDA) enligt överenskomna nivåer och tidsperioder.

Koncernen bekräftar att kontinuerligt uppfyller sina avtalade kovenanter med långgivaren och att dess finansiella nyckeltal är i linje med de avtalade nivåerna.



This file is sealed with a digital signature.  
The seal is a guarantee for the authenticity  
of the document.

Document ID:  
706B1DB257604FE0A36BE21D451AA051

ank=20250617:2025061804532

**Not 16 Upplupna kostnader och förutbetalda intäkter  
Koncernen**

	2024-12-31	2023-12-31
Upplupna semesterlöner	4 342 046	3 794 133
Beräknade upplupna lagstadgade sociala avgifter	1 364 270	1 250 117
Beräknad upplupen särskild löneskatt pensionskostnader	1 038 706	900 518
Reserv för returer	335 360	322 108
Övrigt	2 868 140	4 704 214
	<b>9 948 522</b>	<b>10 971 090</b>

**Not 17 Justering för poster som inte ingår i kassaflödet  
Koncernen**

	2024-12-31	2023-12-31
Avskrivningar	61 044 308	57 083 181
Rearesultat	-361 768	0
Omräkningsdifferens	76 632	696 485
	<b>60 759 172</b>	<b>57 779 666</b>

**Not 18 Inköp och försäljning mellan koncernföretag  
Moderbolaget**

Under året har inga koncerninterna inköp eller försäljningar ägt rum.

**Not 19 Bokslutsdispositioner  
Koncernen  
Moderbolaget**

	2024	2023
Mottagna koncernbidrag	691 498	4 765 227
	<b>691 498</b>	<b>4 765 227</b>

**Not 20 Andelar i koncernföretag  
Moderbolaget**

	2024-12-31	2023-12-31
Ingående anskaffningsvärden	192 232 800	192 232 800
<b>Utgående ackumulerade anskaffningsvärden</b>	<b>192 232 800</b>	<b>192 232 800</b>
<b>Utgående redovisat värde</b>	<b>192 232 800</b>	<b>192 232 800</b>



This file is sealed with a digital signature.  
The seal is a guarantee for the authenticity  
of the document.

Document ID:  
706B1DB257604FE0A36BE21D451AA051

ank=20250617;2025061804533

**Not 21 Specifikation andelar i koncernföretag  
Moderbolaget**

Namn	Kapital- andel	Rösträtts- andel	Antal andelar	Bokfört värde
FHW Trading BidCo AB	100	100	25 117	192 232 800 192 232 800
	Org.nr	Säte		
FHW Trading BidCo AB	559321-4470	Stockholm		

**Not 22 Antal aktier och kvotvärde  
Moderbolaget**

Namn	Antal aktier	Kvot- värde
Antal A-Aktier	791 326 791 326	1

**Not 23 Disposition av vinst eller förlust  
Moderbolaget**

2024-12-31

**Förslag till vinstdisposition**

Styrelsen föreslår att till förfogande stående vinstmedel:

balanserad vinst	57 251 041
årets förlust	-11 957 770
	<b>45 293 271</b>
disponeras så att i ny räkning överföres	45 293 271 <b>45 293 271</b>

**Not 24 Ställda säkerheter  
Koncernen**

2024-12-31

2023-12-31

**För skulder till kreditinstitut**  
Företagsinteckningar

25 667 522  
25 667 522

24 217 522  
24 217 522



This file is sealed with a digital signature.  
The seal is a guarantee for the authenticity  
of the document.

Document ID:  
706B1DB257604FE0A36BE21D451AA051

ank=20250617;2025061804554

**Not 25 Eventualförpliktelser  
Koncernen**

	2024-12-31	2023-12-31
Garantiförbindelser	800 000	800 000
Tillgångar med äganderättsförbehåll	2 248 379	2 435 124
	<b>3 048 379</b>	<b>3 235 124</b>

**Not 26 Väsentliga händelser efter räkenskapsårets slut  
Koncernen  
Moderbolaget**

Inga väsentliga händelser har inträffat efter räkenskapsårets slut.

Den dag som framgår av respektive befattningshavares elektroniska underskrift

Robin Westberg  
Ordförande

Per Bruun

Kristina Johansson

Anders Björkell

Vår revisionsberättelse har lämnats den dag som framgår av vår elektroniska underskrift

Deloitte AB

Harald Jagner  
Auktoriserad revisor




This file is sealed with a digital signature.  
The seal is a guarantee for the authenticity  
of the document.

Document ID:  
706B1DB257604FE0A36BE21D451AA051

ank=20250617;20250618;04535

# List of Signatures

Page 1/1



FWH Trading HoldCo AB 240101-241231.pdf

Name	Method	Signed at
HARALD JAGNER	BANKID	2025-05-06 21:28 GMT+02
KRISTINA JOHANSSON	BANKID	2025-05-06 20:20 GMT+02
Robin Westberg	BANKID	2025-05-06 15:22 GMT+02
Per Erik Gunnar Bruun	BANKID	2025-05-06 14:40 GMT+02
ANDERS BJÖRKELL	FTN (S-Pankki)	2025-05-06 12:42 GMT+02



This file is sealed with a digital signature. The seal is a guarantee for the authenticity of the document.

External reference: 706B1DB257604FE0A36BE21D451AA051

ank=20250617-2025061804536

## REVISIONSBERÄTTELSE

Till bolagsstämman i FWH Trading HoldCo AB  
organisationsnummer 559321-4462

### Rapport om årsredovisningen och koncernredovisningen

#### Uttalanden

Vi har utfört en revision av årsredovisningen och koncernredovisningen för FWH Trading HoldCo AB för räkenskapsåret 2024-01-01 - 2024-12-31.

Enligt vår uppfattning har årsredovisningen och koncernredovisningen upprättats i enlighet med årsredovisningslagen och ger en i alla väsentliga avseenden rättvisande bild av moderbolagets och koncernens finansiella ställning per den 31 december 2024 och av dessas finansiella resultat och kassaflöden för året enligt årsredovisningslagen. Förvaltningsberättelsen är förenlig med årsredovisningens och koncernredovisningens övriga delar.

Vi tillstyrker därför att bolagsstämman fastställer resultaträkningen och balansräkningen för moderbolaget och koncernen.

#### Grund för uttalanden

Vi har utfört revisionen enligt International Standards on Auditing (ISA) och god revisionssed i Sverige. Vårt ansvar enligt dessa standarder beskrivs närmare i avsnittet *Revisorns ansvar*. Vi är oberoende i förhållande till moderbolaget och koncernen enligt god revisionssed i Sverige och har i övrigt fullgjort vårt yrkesetiska ansvar enligt dessa krav.

Vi anser att de revisionsbevis vi har inhämtat är tillräckliga och ändamålsenliga som grund för våra uttalanden.

#### Styrelsens ansvar

Det är styrelsen som har ansvaret för att årsredovisningen och koncernredovisningen upprättas och att de ger en rättvisande bild enligt årsredovisningslagen. Styrelsen ansvarar även för den interna kontroll som den bedömer är nödvändig för att upprätta en årsredovisning och koncernredovisning som inte innehåller några väsentliga felaktigheter, vare sig dessa beror på oegentligheter eller misstag.

Vid upprättandet av årsredovisningen och koncernredovisningen ansvarar styrelsen för bedömningen av bolagets och koncernens förmåga att fortsätta verksamheten. Den upplyser, när så är tillämpligt, om förhållanden som kan påverka förmågan att fortsätta verksamheten och att använda antagandet om fortsatt drift. Antagandet om fortsatt drift tillämpas dock inte om styrelsen avser att likvidera bolaget, upphöra med verksamheten eller inte har något realistiskt alternativ till att göra något av detta.

#### Revisorns ansvar

Våra mål är att uppnå en rimlig grad av säkerhet om huruvida årsredovisningen och koncernredovisningen som helhet inte innehåller några väsentliga felaktigheter, vare sig dessa beror på

oegentligheter eller misstag, och att lämna en revisionsberättelse som innehåller våra uttalanden. Rimlig säkerhet är en hög grad av säkerhet, men är ingen garanti för att en revision som utförs enligt ISA och god revisionssed i Sverige alltid kommer att upptäcka en väsentlig felaktighet om en sådan finns. Felaktigheter kan uppstå på grund av oegentligheter eller misstag och anses vara väsentliga om de enskilt eller tillsammans rimligen kan förväntas påverka de ekonomiska beslut som användare fattar med grund i årsredovisningen och koncernredovisningen.

Som del av en revision enligt ISA använder vi professionellt omdöme och har en professionellt skeptisk inställning under hela revisionen. Dessutom:

identifierar och bedömer vi riskerna för väsentliga felaktigheter i årsredovisningen och koncernredovisningen, vare sig dessa beror på oegentligheter eller misstag, utformar och utför granskningsåtgärder bland annat utifrån dessa risker och inhämtar revisionsbevis som är tillräckliga och ändamålsenliga för att utgöra en grund för våra uttalanden. Risken för att inte upptäcka en väsentlig felaktighet till följd av oegentligheter är högre än för en väsentlig felaktighet som beror på misstag, eftersom oegentligheter kan innefatta agerande i maskopi, förfalskning, avsiktliga utelämnanden, felaktig information eller åsidosättande av intern kontroll.

- skaffar vi oss en förståelse av den del av bolagets interna kontroll som har betydelse för vår revision för att utforma granskningsåtgärder som är lämpliga med hänsyn till omständigheterna, men inte för att uttala oss om effektiviteten i den interna kontrollen.
- utvärderar vi lämpligheten i de redovisningsprinciper som används och rimligheten i styrelsens uppskattningar i redovisningen och tillhörande upplysningar.
- drar vi en slutsats om lämpligheten i att styrelsen använder antagandet om fortsatt drift vid upprättandet av årsredovisningen och koncernredovisningen. Vi drar också en slutsats, med grund i de inhämtade revisionsbevisen, om huruvida det finns någon väsentlig osäkerhetsfaktor som avser sådana händelser eller förhållanden som kan leda till betydande tvivel om bolagets och koncernens förmåga att fortsätta verksamheten. Om vi drar slutsatsen att det finns en väsentlig osäkerhetsfaktor, måste vi i revisionsberättelsen fästa uppmärksamheten på upplysningarna i årsredovisningen och koncernredovisningen om den väsentliga osäkerhetsfaktorn eller, om sådana upplysningar är otillräckliga, modifiera uttalandet om årsredovisningen och koncernredovisningen. Våra slutsatser baseras på de revisionsbevis som inhämtas fram till datumet för revisionsberättelsen. Dock kan framtida händelser eller förhållanden göra att ett bolag och en koncern inte längre kan fortsätta verksamheten.
- utvärderar vi den övergripande presentationen, strukturen och innehållet i årsredovisningen och koncernredovisningen, däribland upplysningarna, och om årsredovisningen och koncernredovisningen återger de underliggande



This file is sealed with a digital signature.  
The seal is a guarantee for the authenticity  
of the document.

Document ID:  
44CBB29221014325B25A67867D180C1F

ank=20250617;2025061804537

transaktionerna och händelserna på ett sätt som ger en rättvisande bild.

- planerar och utför vi koncernrevisionen för att inhämta tillräckliga och ändamålsenliga revisionsbevis avseende den finansiella informationen för företag eller affärsenheter inom koncernen som grund för att göra ett uttalande avseende koncernredovisningen. Vi ansvarar för styrning, övervakning och genomgång av det revisionsarbete som utförts för koncernrevisionens syfte. Vi är ensamt ansvariga för våra uttalanden.

Vi måste informera styrelsen om bland annat revisionens planerade omfattning och inriktning samt tidpunkten för den. Vi måste också informera om betydelsefulla iakttagelser under revisionen, däribland de eventuella betydande brister i den interna kontrollen som vi identifierat.

## Rapport om andra krav enligt lagar och andra författningar

### Uttalanden

Utöver vår revision av årsredovisningen och koncernredovisningen har vi även utfört en revision av styrelsens förvaltning för FWH Trading HoldCo AB för räkenskapsåret 2024-01-01 - 2024-12-31 samt av förslaget till dispositioner beträffande bolagets vinst eller förlust.

Vi tillstyrker att bolagsstämman disponerar vinsten enligt förslaget i förvaltningsberättelsen och beviljar styrelsens ledamöter ansvarsfrihet för räkenskapsåret.

### Grund för uttalanden

Vi har utfört revisionen enligt god revisionssed i Sverige. Vårt ansvar enligt denna beskrivs närmare i avsnittet *Revisorns ansvar*. Vi är oberoende i förhållande till moderbolaget och koncernen enligt god revisorssed i Sverige och har i övrigt fullgjort vårt yrkesetiska ansvar enligt dessa krav.

Vi anser att de revisionsbevis vi har inhämtat är tillräckliga och ändamålsenliga som grund för våra uttalanden.

### Styrelsens ansvar

Det är styrelsen som har ansvaret för förslaget till dispositioner beträffande bolagets vinst eller förlust. Vid förslag till utdelning innefattar detta bland annat en bedömning av om utdelningen är försvarlig med hänsyn till de krav som bolagets och koncernens verksamhetsart, omfattning och risker ställer på storleken av moderbolagets och koncernens egna kapital, konsolideringsbehov, likviditet och ställning i övrigt.

Styrelsen ansvarar för bolagets organisation och förvaltningen av bolagets angelägenheter. Detta innefattar bland annat att fortlöpande bedöma bolagets och koncernens ekonomiska situation och att tillse att bolagets organisation är utformad så att bokföringen, medelsförvaltningen och bolagets ekonomiska angelägenheter i övrigt kontrolleras på ett betryggande sätt.

### Revisorns ansvar

Vårt mål beträffande revisionen av förvaltningen, och därmed vårt uttalande om ansvarsfrihet, är att inhämta revisionsbevis för att med en rimlig grad av säkerhet kunna bedöma om någon styrelseledamot i något väsentligt avseende:

- företagit någon åtgärd eller gjort sig skyldig till någon försummelse som kan föranleda ersättningskyldighet mot bolaget, eller

- på något annat sätt handlat i strid med aktiebolagslagen, årsredovisningslagen eller bolagsordningen.

Vårt mål beträffande revisionen av förslaget till dispositioner av bolagets vinst eller förlust, och därmed vårt uttalande om detta, är att med rimlig grad av säkerhet bedöma om förslaget är förenligt med aktiebolagslagen.


Rimlig säkerhet är en hög grad av säkerhet, men ingen garanti för att en revision som utförs enligt god revisionssed i Sverige alltid kommer att upptäcka åtgärder eller försummelser som kan föranleda ersättningskyldighet mot bolaget, eller att ett förslag till dispositioner av bolagets vinst eller förlust inte är förenligt med aktiebolagslagen.

Som en del av en revision enligt god revisionssed i Sverige använder vi professionellt omdöme och har en professionellt skeptisk inställning under hela revisionen. Granskningen av förvaltningen och förslaget till dispositioner av bolagets vinst eller förlust grundar sig främst på revisionen av räkenskaperna. Vilka tillkommande granskningsåtgärder som utförs baseras på vår professionella bedömning med utgångspunkt i risk och väsentlighet. Det innebär att vi fokuserar granskningen på sådana åtgärder, områden och förhållanden som är väsentliga för verksamheten och där avsteg och överträdelser skulle ha särskild betydelse för bolagets situation. Vi går igenom och prövar fattade beslut, beslutsunderlag, vidtagna åtgärder och andra förhållanden som är relevanta för vårt uttalande om ansvarsfrihet. Som underlag för vårt uttalande om styrelsens förslag till dispositioner beträffande bolagets vinst eller förlust har vi granskat om förslaget är förenligt med aktiebolagslagen.

Datum enligt digital signering

Deloitte AB


Harald Jagner  
Auktoriserad revisor



This file is sealed with a digital signature.  
The seal is a guarantee for the authenticity  
of the document.

Document ID:  
44CBB29221014325B25A67867D180C1F

# List of Signatures Page 1/1



RB\_HoldCo\_koncern 2024.pdf

Name	Method	Signed at
HARALD JAGNER	BANKID	2025-05-06 21:28 GMT+02



This file is sealed with a digital signature. The seal is a guarantee for the authenticity of the document.

External reference: 44CBB29221014325B25A67867D180C1F

anK=20250617:2025061804539