

Årsredovisning för
Transkriber Scandinavia AB

559130-3499

Räkenskapsåret


2022-01-01 - 2022-12-31

Förvaltningsberättelse	1
Resultaträkning	2
Balansräkning	3
Noter	5
Underskrifter	6

Fastställelseintyg

Jag intygar att resultaträkningen och balansräkningen har fastställts på årsstämma 2023-06-20. Årsstämman beslöt att godkänna styrelsens förslag till behandling av ansamlad förlust.

Jag intygar att innehållet i dessa handlingar överensstämmer med originalen och att originalen undertecknats av samtliga personer som enligt lag ska underteckna dessa.



Peter Sagebro
Styrelseledamot

Västanträsk 2023-06-20

Förvaltningsberättelse

Styrelsen för Transkriber Scandinavia AB, 559130-3499, avger följande årsredovisning för räkenskapsåret 2022-01-01 - 2022-12-31.

Verksamheten

Allmänt om verksamheten

Bolaget utför transkriberingstjänster. Bolagets säte är Skellefteå kommun.

Flerårsöversikt

	2022	2021	2020	Belopp i kr 2019
Nettoomsättning	2 051 190	2 397 035	1 563 203	967 715
Resultat efter finansiella poster	-58 319	74 551	3 749	74 806
Soliditet %	13	21,6	12	16

Förändringar i eget kapital

	Aktiekapital	Balanserat resultat	Årets resultat
Belopp vid årets ingång	50 000	60 736	58 935
Balanseras i ny räkning		58 935	-58 935
Årets resultat			-58 319
Belopp vid årets utgång	50 000	119 671	-58 319

Resultatdisposition

Till årsstämmans förfogande står följande medel:

	Belopp i kr
Balanserat resultat	119 670
Årets resultat	-58 319
Summa	61 351

Styrelsen föreslår att medlen disponeras enligt följande:

Balanseras i ny räkning	61 351
Summa	61 351

Resultaträkning

<i>Belopp i kr</i>	<i>Not</i>	<i>2022-01-01 - 2022-12-31</i>	<i>2021-01-01 - 2021-12-31</i>
Rörelseintäkter, lagerförändringar m.m.			
Nettoomsättning		2 051 190	2 397 035
Övriga rörelseintäkter		0	88 950
Summa rörelseintäkter, lagerförändringar m.m.		2 051 190	2 485 985
Rörelsekostnader			
Råvaror och förnödenheter		-211 103	-150 213
Övriga externa kostnader		-241 117	-348 278
Personalkostnader	2	-1 598 577	-1 852 083
Av- och nedskrivningar av materiella och immateriella anläggningstillgångar		-56 280	-56 280
Summa rörelsekostnader		-2 107 077	-2 406 854
Rörelseresultat		-55 887	79 131
Finansiella poster			
Övriga ränteintäkter och liknande resultatposter		-34	0
Räntekostnader och liknande resultatposter		-2 398	-4 580
Summa finansiella poster		-2 432	-4 580
Resultat efter finansiella poster		-58 319	74 551
Resultat före skatt		-58 319	74 551
Skatter			
Skatt på årets resultat		0	-15 616
Årets resultat		-58 319	58 935

Balansräkning

<i>Belopp i kr</i>	<i>Not</i>	<i>2022-12-31</i>	<i>2021-12-31</i>
TILLGÅNGAR			
Anläggningstillgångar			
Immateriella anläggningstillgångar			
Koncessioner, patent, licenser, varumärken samt liknande rättigheter	3	2 173	15 213
Summa immateriella anläggningstillgångar		2 173	15 213
Materiella anläggningstillgångar			
Inventarier, verktyg och installationer	4	67 005	110 245
Summa materiella anläggningstillgångar		67 005	110 245
Summa anläggningstillgångar		69 178	125 458
Omsättningstillgångar			
Varulager m.m.			
Råvaror och förnödenheter		10 000	10 000
Summa varulager m.m.		10 000	10 000
Kortfristiga fordringar			
Kundfordringar		624 818	365 676
Övriga fordringar		42 826	10 232
Summa kortfristiga fordringar		667 644	375 908
Kassa och bank			
Kassa och bank		111 901	274 757
Summa kassa och bank		111 901	274 757
Summa omsättningstillgångar		789 545	660 665
SUMMA TILLGÅNGAR		858 723	786 123

Balansräkning

<i>Belopp i kr</i>	<i>Not</i>	<i>2022-12-31</i>	<i>2021-12-31</i>
EGET KAPITAL OCH SKULDER			
Eget kapital			
Bundet eget kapital			
Aktiekapital		50 000	50 000
Summa bundet eget kapital		50 000	50 000
Fritt eget kapital			
Balanserat resultat		119 670	60 736
Årets resultat		-58 319	58 935
Summa fritt eget kapital		61 351	119 671
Summa eget kapital		111 351	169 671
Långfristiga skulder			
Övriga skulder		230 530	195 378
Summa långfristiga skulder		230 530	195 378
Kortfristiga skulder			
Leverantörsskulder		860	6 078
Skatteskulder		0	449
Övriga skulder		265 464	262 279
Upplupna kostnader och förutbetalda intäkter		250 519	152 269
Summa kortfristiga skulder		516 843	421 075
SUMMA EGET KAPITAL OCH SKULDER		858 724	786 124

Noter

Belopp i kr om inget annat anges.

Not 1 Redovisningsprinciper

Årsredovisningen är upprättad i enlighet med årsredovisningslagen och Bokföringsnämndens allmänna råd (BFNAR 2016:10) om årsredovisning i mindre företag.

Not 2 Medelantalet anställda

Not 3 Koncessioner, patent, licenser, varumärken samt liknande rättigheter


	2022-12-31	2021-12-31
Ingående anskaffningsvärden	65 200	65 200
Utgående anskaffningsvärden	65 200	65 200
Ingående avskrivningar	-49 987	-36 947
Förändringar av avskrivningar		
Årets avskrivningar	-13 040	-13 040
Utgående avskrivningar	-63 027	-49 987
Redovisat värde	2 173	15 213

Not 4 Inventarier, verktyg och installationer

	2022-12-31	2021-12-31
Ingående anskaffningsvärden	216 202	179 130
Förändringar av anskaffningsvärden		
Inköp		37 072
Utgående anskaffningsvärden	216 202	216 202
Ingående avskrivningar	-105 957	-62 717
Förändringar av avskrivningar		
Årets avskrivningar	-43 240	-43 240
Utgående avskrivningar	-149 197	-105 957
Redovisat värde	67 005	110 245


Underskrifter

Västanträsk



Péter Sagebro
Styrelseordförande

2023-06-20
Datum



Kristin Sagebro
Styrelseledamot

2023-06-20
Datum

20230721 15185