

ÅRSREDOVISNING

för

Sinom AB

Org.nr. 559270-4992


Styrelsen och verkställande direktören får härmed avlämna årsredovisning för räkenskapsåret 2023-01-01 - 2023-12-31

Innehåll	Sida
- förvaltningsberättelse	2
- resultaträkning	3
- balansräkning	4
- noter	6
- underskrifter	7

Undertecknad verkställande direktör i Sinom AB intygar härmed, dels att denna kopia av årsredovisningen överensstämmer med originalet, dels att resultat- och balansräkning fastställts på årsstämma den 20 juni 2024. Stämman beslöt tillika godkänna styrelsens förslag beträffande den uppkomna förlusten.

Västra Frölunda 2024-06-26

Amir Farahani



ÅRSREDOVISNING

för

Sinom AB
Org.nr. 559270-4992

Styrelsen och verkställande direktören får härmed avlämna årsredovisning för räkenskapsåret 2023-01-01 - 2023-12-31

Innehåll	Sida
- förvaltningsberättelse	2
- resultaträkning	3
- balansräkning	4
- noter	6
- underskrifter	7

Sinom AB

Org.nr. 559270-4992

FÖRVALTNINGSBERÄTTELSE

Årsredovisningen är upprättad i svenska kronor, SEK.

Verksamheten

Verksamhetens art och inriktning

Företagets verksamhet är utveckling och försäljning av mjukvara och digitala tjänster samt bedriva konsultverksamhet inom fastighet, energi och miljö.

Säte

Företagets säte är Göteborg

Viktiga förhållanden och väsentliga händelser

Under 2023 lanserade företaget sin produkt i början av året och anställde en ny heltidssäljpersonal för att intensifiera försäljningsaktiviteterna. Under samma år säkrade företaget sina första betalande kunder, vilket markerar en viktig milstolpe i företagets utveckling. Vidare initierade företaget diskussioner med olika investerare för att säkra finansiering för 2024 och framåt, vilket är avgörande för att fortsätta vår tillväxt och utveckling.

Flerårsöversikt

	2023	2022	2020/2021
Nettoomsättning	119 174	363 536	64 345
Res. efter finansiella poster	-592 467	-207 472	-200 922
Balansomslutning	926 597	1 915 375	704 077
Soliditet (%)	32,06	46,44	42,17

Definitioner av nyckeltal, se noter

Förändringar i eget kapital

	Aktiekapital	Fond för utvecklingsutgifter	Balanserat resultat	Årets resultat	Summa eget kapital
Belopp vid årets ingång	29 763	555 645	511 645	-207 472	889 581
Aktivering av utvecklingsutgifter		36 452	-36 452		0
Balanseras i ny räkning			-207 472	207 472	0
Årets resultat				-592 467	-592 467
Belopp vid årets utgång	29 763	592 097	267 721	-592 467	297 114

Resultatdisposition

Förslag till behandling av bolagets förlust

Till årsstämman förfogande står

balanserad vinst	267 721
årets förlust	-592 467
	-324 746

Styrelsen föreslår att
i ny räkning överföres

-324 746
-324 746

Beträffande bolagets resultat och ställning i övrigt hänvisas till efterföljande resultat- och balansräkningar med tillhörande noter.

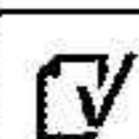
Sinom AB

Org.nr. 559270-4992

RESULTATRÄKNING

	Not	2023-01-01 2023-12-31	2022-01-01 2022-12-31
Rörelsens intäkter m.m.			
Nettoomsättning		119 174	363 536
Aktiverat arbete för egen räkning		621 982	555 645
Övriga rörelseintäkter		1 061 457	574 145
		<u>1 802 613</u>	<u>1 493 326</u>
Rörelsens kostnader			
Övriga externa kostnader		-842 395	-652 566
Personalkostnader	2	-1 539 049	-1 042 165
Av- och nedskrivningar av materiella och immateriella anläggningstillgångar		-5 999	-5 161
		<u>-2 387 443</u>	<u>-1 699 892</u>
Rörelseresultat		-584 830	-206 566
Resultat från finansiella poster			
Övriga ränteintäkter och liknande resultatposter		5 988	750
Räntekostnader och liknande resultatposter		-13 625	-1 656
		<u>-7 637</u>	<u>-906</u>
Resultat efter finansiella poster		-592 467	-207 472
Årets resultat		<u>-592 467</u>	<u>-207 472</u>

2024062824213



Sinom AB

Org.nr. 559270-4992

BALANSRÄKNING

	Not	2023-12-31	2022-12-31
TILLGÅNGAR			
Anläggningstillgångar			
Immateriella anläggningstillgångar			
Balanserade utgifter för utvecklingsarbeten och liknande arbeten	3	592 097 592 097	555 645 555 645
Materiella anläggningstillgångar			
Inventarier, verktyg och installationer	4	18 836 18 836	24 835 24 835
Summa anläggningstillgångar		610 933	580 480
Omsättningstillgångar			
Kortfristiga fordringar			
Övriga fordringar		7 638	11
Förutbetalda kostnader och upplupna intäkter		112 360 119 998	0 11
Kassa och bank			
Kassa och bank		195 666	1 334 883
Summa kassa och bank		195 666	1 334 883
Summa omsättningstillgångar		315 664	1 334 894
SUMMA TILLGÅNGAR		926 597	1 915 374

Sinom AB

Org.nr. 559270-4992

BALANSRÄKNING**EGET KAPITAL OCH SKULDER****Eget kapital****Bundet eget kapital**

Aktiekapital

Fond för utvecklingsutgifter

Fritt eget kapital

Balanserat resultat

Årets resultat

Summa eget kapital**Långfristiga skulder**

Skulder till kreditinstitut

Summa långfristiga skulder**Kortfristiga skulder**

Leverantörsskulder

Övriga skulder

Upplupna kostnader och förutbetalda intäkter

Summa kortfristiga skulder**SUMMA EGET KAPITAL OCH SKULDER**

Not

2023-12-31

2022-12-31

5

2024062824214

29 763

592 097

621 860

267 721

-592 467

-324 746

297 114

300 000

300 000

27 250

55 705

246 528

329 483

926 597

29 763

555 645

585 408

511 645

-207 472

304 173

889 581

300 000

300 000


35 265

48 219

642 309

725 793

1 915 374



NOTER**Not 1 Redovisnings- och värderingsprinciper**

Årsredovisningen är upprättad i enlighet med årsredovisningslagen och BFNAR 2012:1 Årsredovisning och koncernredovisning.

Principerna är oförändrade jämfört med föregående år.

Fordringar

Fordringar har upptagits till de belopp varmed de beräknas inflyta.

Övriga tillgångar, avsättningar och skulder

Övriga tillgångar, avsättningar och skulder har värderats till anskaffningsvärden om inget annat anges nedan.

Intäktsredovisning

Inkomsten redovisas till det verkliga värdet av vad som erhållits eller kommer att erhållas. Företaget redovisar därför inkomsten till nominellt värde (fakturabelopp) om ersättningen erhålls i likvida medel direkt vid leverans. Avdrag görs för lämnade rabatter.

Materiella anläggningstillgångar

Materiella anläggningstillgångar redovisas till anskaffningsvärde med avdrag för ackumulerade avskrivningar och eventuella nedskrivningar. Tillgångarna skrivs av linjärt över tillgångarnas bedömda nyttjandeperiod förutom mark som inte skrivs av. Nyttjandeperioden omprövas per varje balansdag. Följande nyttjandeperioder tillämpas:

Immateriella anläggningstillgångar

Immateriella anläggningstillgångar redovisas till anskaffningsvärde med avdrag för ackumulerade avskrivningar och eventuella nedskrivningar. Tillgångarna skrivs av linjärt över tillgångarnas bedömda nyttjandeperiod. Nyttjandeperioden omprövas per varje balansdag. Pågående projekt skrivs inte av utan nedskrivningsprövas årligen. Följande nyttjandeperioder tillämpas:

Inga avskrivningar är påbörjade då produkten är under utveckling.

Inkomstskatt

Aktuell skatt är inkomstskatt för innevarande räkenskapsår som avser årets skattepliktiga resultat och den del av tidigare räkenskapsårs inkomstskatt som ännu inte har redovisats.

Aktuell skatt värderas till det sannolika beloppet enligt de skattesatser och skatteregler som gäller på balansdagen.

Not 2 Medelantal anställda	2023	2022
<i>Medelantal anställda</i>		
Medelantalet anställda bygger på av bolaget betalda närvarotimmar relaterade till en normal arbetstid.		
Medelantal anställda har varit	3,40	2,00
Not 3 Balanserade utgifter för utvecklingsarbeten och liknande arbeten	2023-12-31	2022-12-31
Ingående anskaffningsvärde	555 645	0
Aktiverade utgifter	621 982	555 645
Reducering näringsbidrag	-585 530	0
Utgående ackumulerade anskaffningsvärden	592 097	555 645
Ingående avskrivningar	0	0
Utgående ackumulerade avskrivningar	0	0
Utgående redovisat värde	592 097	555 645

Sinom AB

Org.nr. 559270-4992

NOTER

Not 4 Inventarier, verktyg och installationer	2023-12-31	2022-12-31
Ingående anskaffningsvärde	29 996	0
Inköp	0	29 996
Utgående ackumulerade anskaffningsvärden	29 996	29 996
Ingående avskrivningar	-5 161	0
Årets avskrivningar	-5 999	-5 161
Utgående ackumulerade avskrivningar	-11 160	-5 161
Utgående redovisat värde	18 836	24 835
Not 5 Långfristiga skulder	2023-12-31	2022-12-31
Summa långfristiga skulder - betalas senare än 5 år	300 000	300 000
Not 6 Definition av nyckeltal		
Soliditet		
Justerat eget kapital i procent av balansomslutning		

Västra Frölunda

Enligt dag som framgår av vår elektroniska signering

Amir Farahani
Verkställande direktör

Claudio Nägeli

Linda Hedenblom

Karl Alfredsson



Document history

COMPLETED BY ALL
05.06.2024 12:02

SENT BY OWNER
Marie Ekberg · 31.05.2024 07:10

DOCUMENT ID
r122j0L4C

ENVELOPE ID
BJw2JRUER-r122j0L4C

DOCUMENT NAME
ÅR 2023 559270-4992 (2024-05-30).pdf
7 pages

Activity log

Amir Farahani amir@sinom.se	Signed Authenticated	31.05.2024 07:13 31.05.2024 07:12	eID Low	Swedish BankID (DOB: 1983/08/29) IP: 172.225.208.30
CLAUDIO SIMON NÄGELI claudio@sinom.se	Signed Authenticated	31.05.2024 09:02 31.05.2024 09:02	eID Low	Swedish BankID (DOB: 1987/09/06) IP: 178.30.143.205
LINDA HEDENBLOM linda@chalmersventures.se	Signed Authenticated	04.06.2024 08:27 03.06.2024 11:14	eID Low	Swedish BankID (DOB: 1975/07/20) IP: 129.16.30.227
KARL ALFREDSSON karl@wtco.se	Signed Authenticated	05.06.2024 12:02 05.06.2024 12:01	eID Low	Swedish BankID (DOB: 1975/05/25) IP: 185.224.57.161

Custom events

No custom events related to this document

Verified ensures that the document has been signed according to the method stated above.
Copies of signed documents are securely stored by Verified.

To review the signature validity, please open this PDF using Adobe Reader.



GDPR
compliant



eIDAS
standard



PADES
sealed