

Årsredovisning

för

Borgunda Exteras Två AB

559079-4094


Räkenskapsåret

2021-07-01 - 2022-06-30

Fastställelseintyg

Undertecknad styrelseledamot i Borgunda Exteras Två AB intygar, dels att denna kopia av årsredovisningen stämmer överens med originalet, dels att resultaträkningen och balansräkningen i årsredovisningen har fastställts på årsstämman den 30 december 2022. Årsstämman beslutade att godkänna styrelsens förslag till resultatdisposition.

Falköping den 30 december 2022


Hans Johansson

KOPIA

2023020305814

Årsredovisning

för

Borgunda Exteras Två AB

559079-4094

Räkenskapsåret

2021-07-01 - 2022-06-30

Fotokopians överensstämmelse
med originalet intygas:



Styrelsen och verkställande direktören för Borgunda Exteras Två AB avger följande årsredovisning för räkenskapsåret 2021-07-01 - 2022-06-30.

Årsredovisningen är upprättad i svenska kronor, SEK. Om inte annat särskilt anges, redovisas alla belopp i hela kronor (kr). Uppgifter inom parentes avser föregående år.

Förvaltningsberättelse

Verksamheten

Allmänt om verksamheten

Bolaget ska uppföra och förvalta bostäder, fast och lös egendom samt därmed förenlig egendom.

Företaget har sitt säte i Falköping.

Väsentliga händelser under räkenskapsåret

Under året har man starat upp och drivit verksamheten och det kan därför finnas brister i jämförbarhet mellan åren. Tomtmark anskaffad under föregående år har omklassificerats till övriga lagertillgångar.

Det väpnade krig som under våren brutit ut i östra Europa har ännu inte påverkat verksamheten.

| Flerårsöversikt (Tkr) | 2021/22 | 2020/21 | 2019/20 | 2018/19 (18 mån) |
|-----------------------------------|----------------|----------------|----------------|----------------------------|
| Nettoomsättning | 3 592 | 0 | 0 | 0 |
| Resultat efter finansiella poster | 608 | 0 | -1 | 191 |
| Soliditet (%) | 9 | 4 | 6 | 11 |

Förändringar i eget kapital

| | Aktie- kapital | Balanserat resultat | Årets resultat | Totalt |
|--|---------------------------|--------------------------------|---------------------------|----------------|
| Belopp vid årets ingång | 50 000 | 3 579 | 236 | 53 815 |
| Disposition enligt beslut av årets årsstämma: | | | | |
| Balanseras i ny räkning | | 236 | -236 | 0 |
| Årets resultat | | | 483 025 | 483 025 |
| Belopp vid årets utgång | 50 000 | 3 815 | 483 025 | 536 840 |

Resultatdisposition

Styrelsen föreslår att till förfogande stående vinstmedel (kronor):

| | |
|------------------------|----------------|
| balanserad vinst | 3 815 |
| årets vinst | 483 025 |
| | 486 840 |
| | |
| disponeras så att | |
| i ny räkning överföres | 486 840 |
| | 486 840 |

Företagets resultat och ställning i övrigt framgår av efterföljande resultat- och balansräkning med noter.

2023020305816

Resultaträkning

Not

2021-07-01
-2022-06-30

2020-07-01
-2021-06-30

Rörelseintäkter, lagerförändringar m. m.

| | | |
|--|------------------|--------------|
| Nettoomsättning | 3 592 000 | 0 |
| Övriga rörelseintäkter | 13 358 | 2 000 |
| Summa rörelseintäkter, lagerförändringar m.m. | 3 605 358 | 2 000 |

Rörelsekostnader

| | | |
|-------------------------------|-------------------|---------------|
| Handelsvaror | -2 950 496 | 0 |
| Övriga externa kostnader | -34 242 | -1 700 |
| Summa rörelsekostnader | -2 984 738 | -1 700 |
| Rörelseresultat | 620 620 | 300 |

Finansiella poster

| | | |
|--|----------------|------------|
| Räntekostnader och liknande resultatposter | -12 216 | 0 |
| Summa finansiella poster | -12 216 | 0 |
| Resultat efter finansiella poster | 608 404 | 300 |

Resultat före skatt 608 404 300

Skatter

| | | |
|-------------------------|----------------|------------|
| Skatt på årets resultat | -125 379 | -64 |
| Årets resultat | 483 025 | 236 |

Balansräkning

Not

2022-06-30

2021-06-30

TILLGÅNGAR

Anläggningstillgångar

Immateriella anläggningstillgångar

Hyresrätter och liknande rättigheter

2

49 000

49 000

Summa immateriella anläggningstillgångar

49 000

49 000

Materiella anläggningstillgångar

Byggnader och mark

3

0

1 420 475

Summa materiella anläggningstillgångar

0

1 420 475

Summa anläggningstillgångar

49 000

1 469 475

Omsättningstillgångar

Varulager m. m.

Övriga lagertillgångar

2 630 819

0

Summa varulager

2 630 819

0

Kortfristiga fordringar

Kundfordringar

3 240 000

0

Förutbetalda kostnader och upplupna intäkter

0

2 000

Summa kortfristiga fordringar

3 240 000

2 000

Kassa och bank

Kassa och bank

9 319

38 211

Summa kassa och bank

9 319

38 211

Summa omsättningstillgångar

5 880 138

40 211

SUMMA TILLGÅNGAR

5 929 138

1 509 686

Balansräkning

Not

2022-06-30

2021-06-30

EGET KAPITAL OCH SKULDER

Eget kapital

Bundet eget kapital

Aktiekapital

50 000

50 000

Summa bundet eget kapital

50 000

50 000

Fritt eget kapital

Balanserat resultat

3 815

3 579

Årets resultat

483 025

236

Summa fritt eget kapital

486 840

3 815

Summa eget kapital

536 840

53 815

Långfristiga skulder

7

Checkräkningskredit

4

1 849 762

0

Summa långfristiga skulder

1 849 762

0

Kortfristiga skulder

7

Leverantörsskulder

3 240 000

0

Skulder till koncernföretag

175 613

175 613

Skatteskulder

126 923

258

Övriga skulder

0

1 280 000

Summa kortfristiga skulder

3 542 536

1 455 871

SUMMA EGET KAPITAL OCH SKULDER

5 929 138

1 509 686

2023020305819

Noter

Not 1 Redovisningsprinciper

Allmänna upplysningar

Årsredovisningen är upprättad i enlighet med årsredovisningslagen och Bokföringsnämndens allmänna råd (BFNAR 2016:10) om årsredovisning i mindre företag.

Nyckeltalsdefinitioner

Nettoomsättning

Rörelsens huvudintäkter, fakturerade kostnader, sidointäkter samt intäktskorrigeringar.

Resultat efter finansiella poster

Resultat efter finansiella intäkter och kostnader men före bokslutsdispositioner och skatter.

Soliditet (%)

Justerat eget kapital (eget kapital och obeskattade reserver med avdrag för uppskjuten skatt) i procent av balansomslutning.

Not 2 Hyresrätter och liknande rättigheter

| | 2022-06-30 | 2021-06-30 |
|---|---------------|---------------|
| Ingående anskaffningsvärden | 49 000 | 0 |
| Inköp | 0 | 49 000 |
| Utgående ackumulerade anskaffningsvärden | 49 000 | 49 000 |
| | | |
| Utgående redovisat värde | 49 000 | 49 000 |

Not 3 Byggnader och mark

| | 2022-06-30 | 2021-06-30 |
|---|------------|------------------|
| Ingående anskaffningsvärden | 1 420 475 | 0 |
| Inköp | 0 | 1 420 475 |
| Omklassificeringar | -1 420 475 | 0 |
| Utgående ackumulerade anskaffningsvärden | 0 | 1 420 475 |
| Utgående redovisat värde | 0 | 1 420 475 |

Not 4 Checkräkningskredit

| | 2022-06-30 | 2021-06-30 |
|--|------------|------------|
| Beviljat belopp på checkräkningskredit uppgår till | 6 000 000 | 0 |
| Utnyttjad kredit uppgår till | 1 849 762 | 0 |

Not 5 Ställda säkerheter

| | 2022-06-30 | 2021-06-30 |
|--------------------------|------------------|------------|
| Andra ställda säkerheter | 5 193 750 | 0 |
| | 5 193 750 | 0 |


Not 6 Väsentliga händelser efter räkenskapsårets slut

Efter räkenskapsårets slut har kriget i Ukraina börjat att påverka verksamheten genom att efterfrågan på bostäder har minskat.

Not 7 Skulder som avser flera poster


Företagets banklån om X kronor redovisas under följande poster i balansräkningen.

Falköping den 30 december 2022


Hans Johansson
Verkställande direktör



Christian Grane


Anna Johansson