

# Årsredovisning för räkenskapsår 2023

(räkenskapsår från 2023-01-01 till 2023-12-31)

## Innehåll

Årsredovisning för räkenskapsår 2023 .....	1
Förvaltningsberättelse .....	2
Resultaträkning .....	4
Balansräkning .....	5

Om inte annat särskilt anges, redovisas alla belopp i kronor. Uppgifter inom parentes avser föregående år.

### Fastställelseintyg

Undertecknad styrelseledamot i **Zeijlon Systems AB** intygar, dels att denna kopia av årsredovisningen stämmer överens med originalet, dels att resultaträkningen och balansräkningen har fastställts på årsstämma **den 20 juni 2024**. Årsstämman beslutade att godkänna styrelsens förslag till hur **vinsten** ska fördelas.

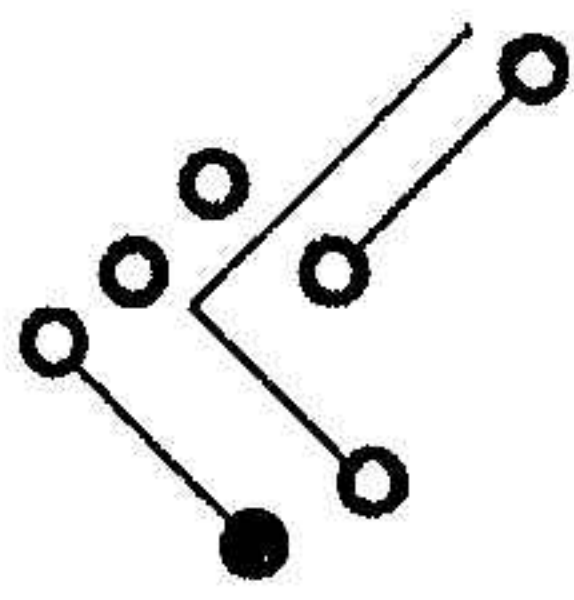
Norrköping den 21 juni 2024

Ort och datum

Underskrift

**Anders Zeijlon (VD)**

Namnförtydligande



# Förvaltningsberättelse

## Verksamheten

### Allmänt om verksamheten

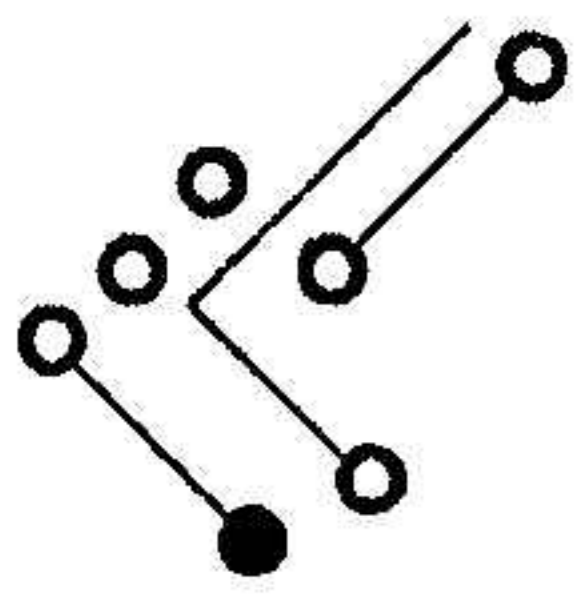
Bolaget bildades i slutet av 2014 och verksamheten tog fart direkt i januari 2015. Bolaget har endast en anställd Anders Zeijlon. Bolagets huvudsakliga inriktning är att sälja konsulttimmar i elektronikbranschen. Bolaget har sitt huvudkontor i Söderköpings kommun.

### Väsentliga händelser under räkenskapsåret

- Sista halvan av 2023 har Anders jobbat för Microdri AB. Med huvudansvar för utveckling av styrsystem till en industriell tork som torkar virke.
- I samarbete med Combitech har ett antal Mätsystem utvecklats och tillverkats. Slutkund är SAAB Aeronautics.
- Konsultat på timmar hos SAAB Aeronautics.

## Översikt

	2022	2022	2021	2020
Nettoomsättning, tkr	945	1 266	1 495	1 034
Resultat efter finansiella poster, tkr	82	57	285	-42
Soliditet	58%	56%	67%	74%

*Förändringar i eget kapital*

	Aktiekapital	Balanserat Resultat	Årets resultat	Totalt
Belopp vid årets ingång	50 000	796 582	-	846 582
Utdelning enligt årsstämman	-	-100 000	-	-
Årets resultat	-	64 885	64 885	-
Belopp vid årets utgång	50 000	761 467	64 885	876 352

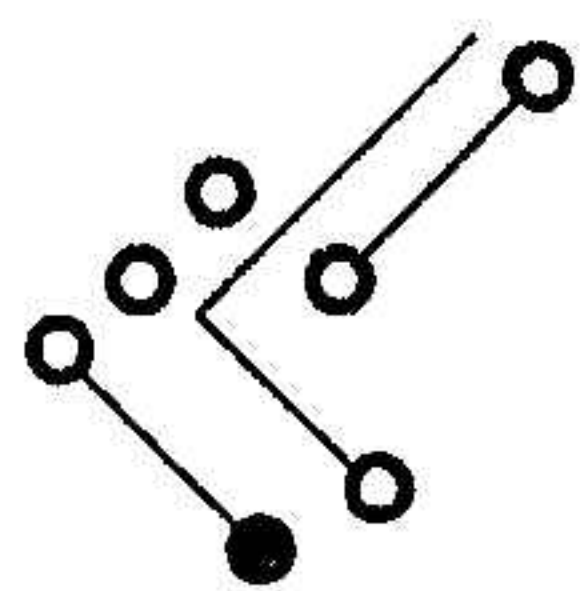
*Resultatdisposition*

Till årsstämmans förfogande står följande vinstmedel:

<b>Balanserat resultat</b>	696 582	(751 638)
<b>Utdelning</b>	-100 000	(-150 000)
<b>Årets resultat</b>	64 885	(44 944)
<b><u>Totalt</u></b>	<u>661 467</u>	<u>(646 582)</u>

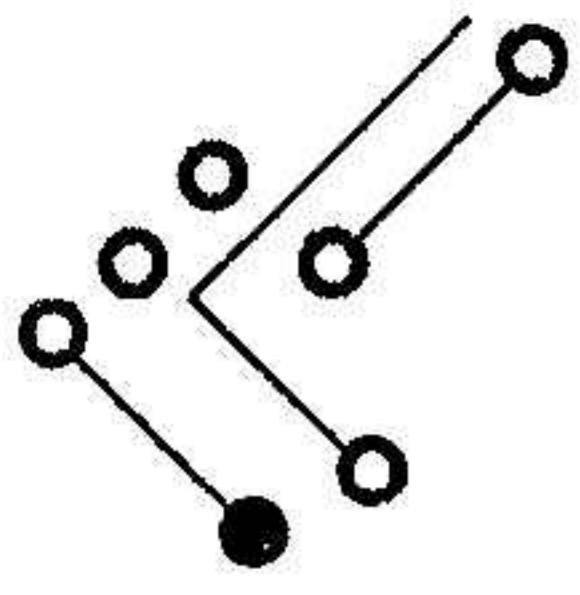
Styrelsen och verkställande direktören föreslår att vinstmedlen disponeras enligt följande

<b>Balanseras i ny räkning</b>	661 467	(646 582)
<b>Utdelning till aktieägarna</b>	100 000	(100 000)
<b><u>Totalt</u></b>	<u>561 467</u>	<u>(546 582)</u>



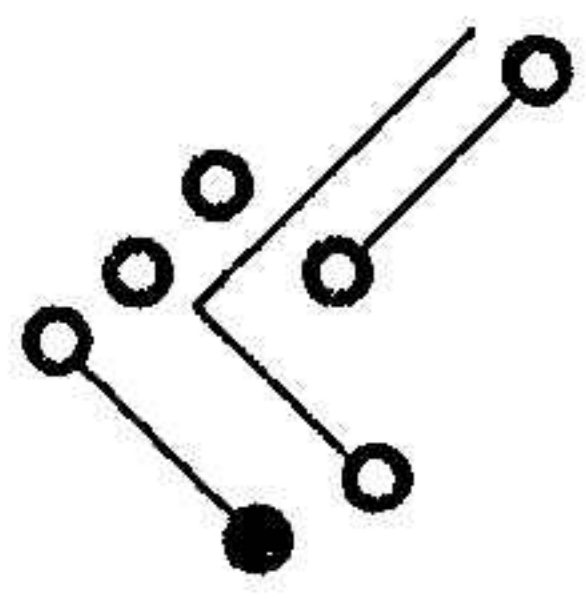
# Resultaträkning

	Not	2023	2022	2021
<i>Rörelsens intäkter</i>				
Nettoomsättning		945 299	1 266 184	1 495 357
<i>Rörelsens kostnader</i>				
Handelsvaror (varukostnader)		0	0	1 890
Övriga externa kostnader		120 773	392 778	363 798
Personalkostnader	<i>En anställd</i>	742 806	816 423	844 425
<i>Avskrivningar</i>				
Avskrivningar		0	0	0
<b>RÖRELSERESULTAT</b>		<b>81 719</b>	<b>56 983</b>	<b>285 243</b>
<i>Finansiella intäkter och kostnader</i>				
Ränteintäkter	<i>Försäljning av kapitalförsäkring</i>	0	0	0
Räntekostnader			0	0
<b>RESULTAT EFTER FINANSNETTO</b>		<b>81 719</b>	<b>56 983</b>	<b>285 243</b>
Obeskattade reserver				
	<i>Återföring från 2015-periodiseringsfond</i>	0	0	0
Årets skattekostnad		16 834	12 039	59 041
<b>ÅRETS VINST</b>		<b>64 885</b>	<b>44 944</b>	<b>226 202</b>

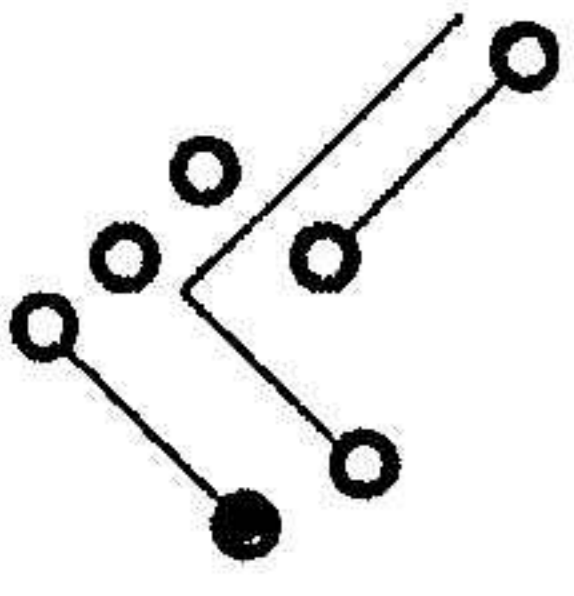


## Balansräkning

	Not	2023-12-31	2022-12-31	2021-12-31	2020-12-31
<b>TILLGÅNGAR</b>					
<i>Anläggningstillgångar</i>					
Inventarier (kapitalförsäkring)		0	0	0	0
Byggnader		0	0	0	0
<b>SUMMA</b>		<b>0</b>	<b>0</b>	<b>0</b>	<b>0</b>
<i>Omsättningstillgångar</i>					
Varulager		0	0	0	0
Skattefordringar		553 081	520 383	451 530	337 280
Kundfordringar		459 915	357 437	52 134	501 537
Upparbetad men ej fakturerad intäkt			0	295 000	0
Övriga fordringar			0	0	0
Förutbetalda kostnader & upplupna intäkter			0	0	11 265
Kassa och bank		377 105	626 732	722 186	402 020
<b>Summa</b>		<b>1 390 101</b>	<b>1 504 553</b>	<b>1 520 849</b>	<b>1 252 102</b>
<b>SUMMA TILLGÅNGAR</b>		<b>1 390 101</b>	<b>1 504 553</b>	<b>1 520 849</b>	<b>1 252 102</b>




	Not	2023-12-31	2022-12-31	2021-12-31	2020-12-31
<b>EGET KAPITAL OCH SKULDER</b>					
<i>Eget kapital</i>					
<i>Bundet eget kapital</i>					
Aktiekapital, Antal aktier	<i>500st aktier</i>	50 000	50 000	50 000	50 000
<i>Fritt eget kapital</i>					
Balanserat resultat		696 582	751 639	675 436	726 596
Årets resultat		64 885	44 944	226 202	148 839
<b>Summa</b>		<b>811 467</b>	<b>846 582</b>	<b>951 638</b>	<b>925 435</b>
<b>Obeskattade reserver</b>	<i>Periodiseringsfond-2015</i>	0	0	0	0
<b>Skulder</b>					
Långfristiga skulder		0	0	0	0
Skatteskulder		430 865	414 031	381 336	290 015
Leverantörsskulder		0	0	0	0
Övriga skulder	<i>Moms och andra skatter</i>	147 769	243 940	187 875	236 615
Upplupna kostnader o förutbetalda intäkter					
<b>Summa</b>		<b>578 634</b>	<b>657 971</b>	<b>569 211</b>	<b>326 667</b>
<b>SUMMA EGET KAPITAL, AVSÄTTNINGAR OCH SKULDER</b>		<b>1 390 101</b>	<b>1 504 553</b>	<b>1 520 849</b>	<b>1 252 102</b>
<b>Ställda säkerheter</b>		0	0	0	0
<b>Ansvarsförbindelser</b>		0	0	0	0



2024073116121

Norrköping 2024-06-19



Anders Zeijlon

