

Årsredovisning för  
**Peculia Invest AB**  
559099-2946


Räkenskapsåret  
**2024-01-01 - 2024-12-31**

Innehållsförteckning:	Sida
Förvaltningsberättelse	1
Resultaträkning	2
Balansräkning	3-4
Noter	5
Underskrifter	6

### Fastställelseintyg

Undertecknad styrelseledamot i Peculia Invest AB intygar härmed dels att denna kopia av årsredovisningen överensstämmer med originalet, dels att resultat- och balansräkningen fastställts på årsstämma 2025-06-29. Stämman beslutade också att godkänna styrelsens förslag till resultatdisposition.

Södertälje 2025-06-29



Fredrik Furman  
Styrelseledamot



## Förvaltningsberättelse

Styrelsen för Peculia Invest AB, 559099-2946, får härmed avge årsredovisning för räkenskapsåret 2024.

### Verksamheten

#### Allmänt om verksamheten

Bolaget skall äga och förvalta andelar i andra företag.

### Flerårsöversikt

	2024	2023	2022	Belopp i Tkr 2021
Nettoomsättning	-			
Resultat efter finansiella poster	-75	-9	-20	-10
Soliditet, %	-8 470,6	0,5	0,5	1

### Förändringar i eget kapital


	Aktie- kapital	Reserv- fond	Fritt eget kapital
Vid årets början	50 000		-102 097
Aktieägartillskott, erhållna <i>Disposition enl årsstämmobeslut</i>			102 051
Årets resultat			-75 454
<b>Vid årets slut</b>	<b>50 000</b>		<b>-75 500</b>

Villkorlig återbetalningsskyldighet för aktieägartillskott uppgick till 102 051 kr (102 051 kr).

### Resultatdisposition


	Belopp i kr
Styrelsen föreslår att fritt eget kapital, kronor -75 500 disponeras enligt följande:	
balanserat resultat	-102 097
Aktieägartillskott	102 051
årets resultat	-75 454
Totalt	-75 500
disponeras för	
balanseras i ny räkning	-75 500
Summa	-75 500

Bolagets resultat och ställning framgår av efterföljande resultat- och balansräkningar med noter. Bolagets aktekapital är förbrukat, inga större skulder/tillgångar finns. Ägarna driver vidare Bolaget under eget ansvar.



## Resultaträkning

<i>Belopp i kr</i>	<i>Not</i>	<i>2024-01-01- 2024-12-31</i>	<i>2023-01-01- 2023-12-31</i>
<b>Rörelseintäkter, lagerförändring m.m.</b>			
<b>Summa rörelseintäkter, lagerförändring m.m.</b>		-	-
<b>Rörelsekostnader</b>			
Övriga externa kostnader		-6 080	-6 266
Av- och nedskrivningar av materiella och immateriella anläggningstillgångar		-135 000	-
<b>Summa rörelsekostnader</b>		-141 080	-6 266
<b>Rörelseresultat</b>		-141 080	-6 266
<b>Finansiella poster</b>			
Övriga ränteintäkter och liknande resultatposter		-469 687	469 687
Räntekostnader och liknande resultatposter		535 313	-472 519
<b>Summa finansiella poster</b>		65 626	-2 832
<b>Resultat efter finansiella poster</b>		-75 454	-9 098
<b>Bokslutsdispositioner</b>			
<b>Resultat före skatt</b>		-75 454	-9 098
<b>Skatter</b>			
<b>Årets resultat</b>		-75 454	-9 098




## Balansräkning

<i>Belopp i kr</i>	<i>Not</i>	<i>2024-12-31</i>	<i>2023-12-31</i>
<b>TILLGÅNGAR</b>			
<b>Anläggningstillgångar</b>			
<b>Finansiella anläggningstillgångar</b>			
Andelar i intresseföretag och gemensamt styrda företag	2	-	135 000
Andra långfristiga fordringar	3	-	10 437 487
Summa finansiella anläggningstillgångar		-	10 572 487
<b>Summa anläggningstillgångar</b>		-	10 572 487
<b>Omsättningstillgångar</b>			
<b>Kortfristiga fordringar</b>			
Förutbetalda kostnader och upplupna intäkter		-	469 687
Summa kortfristiga fordringar		-	469 687
<b>Kassa och bank</b>			
Kassa och bank		301	338
Summa kassa och bank		301	338
<b>Summa omsättningstillgångar</b>		301	470 025
<b>SUMMA TILLGÅNGAR</b>		301	11 042 512



## Balansräkning

<i>Belopp i kr</i>	<i>Not</i>	<i>2024-12-31</i>	<i>2023-12-31</i>
<b>EGET KAPITAL OCH SKULDER</b>			
<b><i>Eget kapital</i></b>			
<b><i>Bundet eget kapital</i></b>			
Aktiekapital		50 000	50 000
Summa bundet eget kapital		50 000	50 000
<b><i>Fritt eget kapital</i></b>			
Balanserat resultat		-46	9 053
Årets resultat		-75 454	-9 098
Summa fritt eget kapital		-75 500	-45
<b>Summa eget kapital</b>		<b>-25 500</b>	<b>49 955</b>
<b><i>Långfristiga skulder</i></b>			
Övriga skulder	4	21 351	10 520 045
Summa långfristiga skulder		21 351	10 520 045
<b><i>Kortfristiga skulder</i></b>			
Leverantörsskulder		4 450	-
Upplupna kostnader och förutbetalda intäkter		-	472 512
Summa kortfristiga skulder		4 450	472 512
<b>SUMMA EGET KAPITAL OCH SKULDER</b>		<b>301</b>	<b>11 042 512</b>



## Noter

Belopp i kr om inget annat anges.

### Not 1 Redovisningsprinciper

Årsredovisningen har upprättats i enlighet med Årsredovisningslagen och Bokföringsnämndens allmänna råd BFNAR 2016:10 Årsredovisning i mindre företag.

### Not 2 Andelar i intresseföretag och gemensamt styrda företag


	2024-12-31	2023-12-31
Akkumulerade anskaffningsvärden:		
-Vid årets början	135 000	135 000
-Nedskrivning	<u>-135 000</u>	<u></u>
<b>Vid årets slut</b>	<b>-</b>	<b>135 000</b>

### Not 3 Andra långfristiga fordringar

	2024-12-31	2023-12-31
Akkumulerade anskaffningsvärden:		
-Vid årets början	10 437 487	9 988 026
-Tillkommande fordringar		449 461
-Nedskrivning	<u>-10 437 487</u>	<u></u>
<b>Redovisat värde vid årets slut</b>	<b>-</b>	<b>10 437 487</b>

### Not 4 Övriga skulder


	2024-12-31	2023-12-31
Skulder som förfaller senare än fem år från balansdagen	<u>21 351</u>	<u>10 520 045</u>
	<b>21 351</b>	<b>10 520 045</b>



## Underskrifter

Södertälje 2025-06-29

Frerdik Zoltan Furman  
Ordförande

A handwritten signature in black ink, consisting of several overlapping loops and a long horizontal stroke at the end.

Attila Furman  
Ledamot

A handwritten signature in black ink, featuring a large, prominent loop at the top and several smaller loops and strokes below.