

Årsredovisning

och

Koncernredovisning

för

Modular Management Group Stockholm AB

556441-4380

Räkenskapsåret


2022

Fastställelseintyg

Undertecknad styrelseledamot i Modular Management Group Stockholm AB intygar att resultaträkningen och balansräkningen i årsredovisningen för moderbolaget samt koncernresultaträkningen och koncernbalansräkningen har fastställts på årsstämma den 26 april 2023. Årsstämman beslutade att godkänna styrelsens förslag till resultatdisposition.

Jag intygar också att innehållet i årsredovisningen och revisionsberättelsen stämmer överens med originalen.

Stockholm den 26 april 2023



Alex von Yxkull

Årsredovisning

och

Koncernredovisning

för

Modular Management Group Stockholm AB

556441-4380

Räkenskapsåret

2022

Styrelsen och verkställande direktören för Modular Management Group Stockholm AB avger följande årsredovisning och koncernredovisning för räkenskapsåret 2022.

Årsredovisningen är upprättad i svenska kronor, SEK. Om inte annat särskilt anges, redovisas alla belopp i hela kronor (kr). Uppgifter inom parentes avser föregående år.

Förvaltningsberättelse

Information om verksamheten

Bakgrund

Modular Management Group Stockholm AB, som har sin grund i ett forskningsprojekt på KTH i början av 90-talet, och dess dotterbolag hjälper sina uppdragsgivare att uppnå ökad flexibilitet med minskad komplexitet genom utveckling och införande av modulindelade produktplattformar.

Kunder

MMG vänder sig primärt till produktutvecklande företag med komplexa produkter. Goda referenser öppnar möjligheter i nya branscher och internationellt.

Metoder

MMG har en komplett produktkarta med metoder inom kärnområdet modularisering. Effektiva verktyg för att fånga upp kundkrav och för att översätta dem till produkttegenskaper belv ett tidigt komplement och praktiskt användbara kalkylmetoder har också tillkommit, liksom konstruktörsstöd för förverkligandet av modulindelningen. En stödjande mjukvara har också utvecklats som stöttar modularisering, konfigurering samt beslutsfattande.

Kompetens

MMG's anställda kombinerar kompetens och erfarenhet från olika funktioner och industrier och bedriver ett systematiskt erfarenhetsutbyte. Samarbetet med uppdragsgivarna syftar till kunskapsöverföring så att kunden själv skall kunna ta tillvara och vidareutveckla de resultat som uppnåtts i projekten. Detta i sin tur driver på MMG's egen metodutveckling.

Koncernstruktur

Modular Management Group Stockholm var på balansdagen moderbolag till de helägda dotterbolagen Sweden Modular Management AB, Modular Management Inc, Modular Management Asia Pacific AB, Modular Management Soumi OY (passivt bolag med ingen befintlig verksamhet), samt Modular Management Deutschland GmbH. Vidare är det helägda dotterbolaget Modular Management Asia Pacific AB huvudägare, 51% av totalt antal aktier, till Modular Management Japan (registrerat i Tokyo, Japan).

Företaget har sitt säte i Stockholm.

Utveckling av företagets verksamhet, resultat och ställning

Under 2022 har verksamheten hanterat marknadsläget på ett bra sätt trots tillkommande utmaningar med ökad politisk osäkerhet och krig i Europa, ökad inflation samt ränteläge. Verksamheten har ökat omsättning samt rörelsemarginal jämfört med föregående år och noterar en tillväxt över verksamhetsmålet för 2022. Orsak till detta anses vara en kombination av kunders ökade förmåga att fatta beslut om strategiska investeringar samt väl fungerande säljarbete av både konsulttjänster samt verksamhetens mjukvara. Omsättningen 2022 uppgick till ca 130 MSEK. Verksamheten har valt att fortsätta och utöka investeringen i utvecklingen av PALMA™ som skapar förutsättningar för en fortsatt växande affär (PALMA™ avser mjukvara för dokumentation, kommunikation samt beslutsstöd för modulära produktstrukturer). Den ökade investeringen påverkar direkt rörelsemarginalen, men bolaget har ändå levererat ett resultat över målsättningen för året. PALMA™ är en viktig komponent för att fortsatt bibehålla och utveckla verksamhetens ledarskap på marknaden samt innebär en betydande möjlighet för att fortsatt skala affären.

Väsentliga händelser under och efter räkenskapsåret

Modular Management Group har utökat investering i framtagningen av nya tjänster, marknadsföring och mjukvaran PALMA™. Tack vare utvecklingen under året, samt analys av företaget Gartner, har PALMA™ och Modular Management fått ett erkännande 2022 i Gartners Hype cycle inom området "Product Architecture Configuration" vilket kan antas öka medvetenheten på marknaden om mjukvaran över tid. Vidare har mjukvaran kompletterats med stöd för flera språk och översatts till Japanska, vilket öppnar affärsmöjligheter även på den Japanska marknaden.

Sweden Modular Management har breddat sin kundportfölj, ökat leveransförmåga inom konsultaffären och investerat i kompetensutveckling och marknadsnärvaro i digitala kanaler.

Modular Management Deutschland GmbH har bibehållit marknadsposition och lokal leveransförmåga samt påbörjat utforskning av Beneluxmarknaden.

Modular Management Asia Pacific AB har under året bytt verksamhetschef och ny VD tagit över ansvaret för bolaget under Q4 2022. Omstruktureringskostnader belastar verksamhetens resultat 2022.

Modular Management Japan har breddat sin kundportfölj och investerat i marknadsnärvaro, och kompetensutveckling. Modular Management Japan KK har för första året sedan etableringen gått med vinst, har en god finansiell ställning och en mindre utdelning kommer att ske till ägarna.

Modular Management Inc. har fortsatt tillväxtagenda och ökat leverans- och marknadsföringsförmåga genom ytterligare anställningar för att stärka lokal förmåga.

Påverkan av pandemin relaterad till Coronaviruset, Covid-19, har under verksamhetsåret minskat och endast delvis påverkat kunders beslutsfattande, och till huvudsak på Japanska marknaden. Verksamhetspåverkan från pandemin anses nu vara liten / icke betydande. Dock anses den ökade geopolitiska osäkerheten relaterad till Rysslands krigsföring i Ukraina, ökad inflation och ränteläge antas påverka rörelsens resultat och tillväxt under verksamhetsåret 2023, men på ett hanterbart sätt. Verklig omfattning och tidshorisont för påverkan av efterfrågan på våra tjänster är i dagsläget svårt att uppskatta, beroende på händelseutvecklingen under våren.

Vår bedömning är dock att det i ett längre tidsperspektiv, inte kommer att påverka våra möjligheter att få avsättning för vårt erbjudande och fortsätta utveckla vår verksamhet och affär.

2023060118000

Ägarförhållanden

Namn	Antal aktier	Antal röster
Anthill AB	657 975	657 975
Övriga aktieägare	418 625	418 625

Flerårsöversikt (Tkr)


Koncernen	2022	2021	2020	2019	2018
Nettoomsättning	127 531	95 025	103 996	114 684	77 256
Resultat efter finansiella poster	28 620	11 511	22 204	32 560	9 241
Soliditet (%)	71	71	68	64	70
Avkastning på eget kap. (%)	39	20	32	64	29

Moderbolaget	2022	2021	2020	2019	2018
Nettoomsättning	30 244	22 938	21 444	20 953	16 886
Resultat efter finansiella poster	2 767	13 438	965	-1 336	3 970
Soliditet (%)	67	77	74	65	76
Avkastning på eget kap. (%)	13	6	4	0	22

Förändringar i eget kapital

Koncernen	Aktie- kapital	Reserver	Annat eget kapital inkl. årets resultat	Totalt
Belopp vid årets ingång	107 260	20 000	58 997 616	59 124 876
Disposition enligt beslut av årsstämman:				
Utdelning			-10 726 000	-10 726 000
Nyemission	400		458 000	458 400
Omräkningsdifferens			1 859 496	1 859 496
Årets resultat			22 471 953	22 471 953
Belopp vid årets utgång	107 660	20 000	73 061 065	73 188 725

Moderbolaget	Aktie- kapital	Reserv- fond	Fri överkurs- fond	Balanserat resultat	Årets resultat	Totalt
Belopp vid årets ingång	107 260	20 000	5 741 660	-3 276 262		2 592 658
Disposition enligt beslut av årsstämman:						
Utdelning				-10 726 000		-10 726 000
Nyemission	400		458 000			458 400
Årets resultat				20 889 488	7 517 586	28 407 074
Belopp vid årets utgång	107 660	20 000	6 199 660	6 887 226	7 517 586	20 732 132



Förslag till vinstdisposition

Styrelsen föreslår att till förfogande stående vinstmedel (kronor):

fri överkursfond	6 199 660
balanserad vinst	6 887 225
årets vinst	7 517 587
	20 604 472

disponeras så att	
till aktieägare utdelas	16 149 000
i ny räkning överföres	4 455 472
	20 604 472

Koncernens och moderbolagets resultat och ställning i övrigt framgår av efterföljande resultat- och balansräkningar samt kassaflödesanalyser med noter.

Koncernens	Not	2022-01-01	2021-01-01
Resultaträkning		-2022-12-31	-2021-12-31
Nettoomsättning	2	127 531 414	95 025 312
Kostnad sålda tjänster	4, 5	-87 641 219	-74 209 453
Bruttoresultat		39 890 195	20 815 859
Försäljningskostnader		-2 908 241	-1 363 978
Administrationskostnader	5	-11 411 610	-9 358 834
Övriga rörelseintäkter		989 898	959 667
Rörelseresultat		26 560 242	11 052 714
Resultat från finansiella poster			
Övriga ränteintäkter och liknande resultatposter	6	3 342 494	1 143 321
Räntekostnader och liknande resultatposter	7	-1 282 606	-684 995
		2 059 888	458 326
Resultat efter finansiella poster		28 620 130	11 511 040
Skatt på årets resultat	8	-6 148 176	-2 697 959
Årets resultat		22 471 954	8 813 081
Hänförligt till moderföretagets aktieägare		21 871 654	8 660 050
Hänförligt till innehav utan bestämmande inflytande		600 298	153 141

Koncernens Not 2022-12-31 2021-12-31
Balansräkning

TILLGÅNGAR

Anläggningstillgångar

Immateriella anläggningstillgångar

Koncessioner, patent, licenser, varumärken samt liknande rättigheter	14	501 493	490 807
		501 493	490 807

Materiella anläggningstillgångar

Inventarier, verktyg och installationer	9	61 504	271 497
		61 504	271 497

Finansiella anläggningstillgångar

Andelar i intresseföretag och gemensamt styrda företag	15	1	1
Andra långfristiga fordringar	16	215 705	223 253
		215 706	223 254
Summa anläggningstillgångar		778 703	985 558

Omsättningstillgångar

Kortfristiga fordringar

Kundfordringar		26 136 898	25 781 743
Aktuella skattefordringar		931 821	1 667 392
Övriga fordringar		1 309 717	536
Förutbetalda kostnader och upplupna intäkter	11	2 747 577	2 290 973
		31 126 013	29 740 644

Kassa och bank

Summa omsättningstillgångar		71 289 923	52 112 095
		102 415 936	81 852 739

SUMMA TILLGÅNGAR

		103 194 639	82 838 297
--	--	--------------------	-------------------

Koncernens Balansräkning

Not

2022-12-31

2021-12-31

EGET KAPITAL OCH SKULDER

Eget kapital

Eget kapital hänförligt till moderföretagets aktieägare

Aktiekapital

107 660

107 260

Reserver

20 000

20 000

Annat eget kapital inklusive årets resultat

72 234 385

58 829 174

Eget kapital hänförligt till moderföretagets aktieägare

72 362 045

58 956 434

Innehav utan bestämmande inflytande

Innehav utan bestämmande inflytande

826 680

168 441

Eget kapital hänförligt till minoritetsintresset

826 680

168 441

Summa eget kapital

73 188 725

59 124 875

Långfristiga skulder

Övriga skulder

0

1 130 702

0

1 130 702

Kortfristiga skulder

Förskott från kunder

0

2 992 000

Leverantörsskulder

5 368 926

2 436 173

Aktuella skatteskulder

1 924 466

2 398 014

Övriga skulder

4 272 470

2 805 808

Upplupna kostnader och förutbetalda intäkter

12

18 440 052

11 950 724

30 005 914

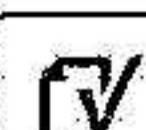
22 582 719

SUMMA EGET KAPITAL OCH SKULDER

103 194 639

82 838 296

2023060118004



Koncernens	Not	2022-01-01 -2022-12-31	2021-01-01 -2021-12-31
Kassaflödesanalys			
Den löpande verksamheten			
Resultat efter finansiella poster		28 620 130	11 511 040
Justeringar för poster som inte ingår i kassaflödet m.m		414 175	1 111 953
Betald skatt		-5 886 153	-2 158 438
Kassaflöde från den löpande verksamheten före förändringar av rörelsekapital		23 148 152	10 464 555
Kassaflöde från förändringar i rörelsekapital			
Förändring kundfordringar		-355 155	982 501
Förändring av kortfristiga fordringar		-1 765 785	1 105 733
Förändring leverantörsskulder		2 932 753	-1 076 107
Förändring av kortfristiga skulder		4 963 990	-8 801 128
Kassaflöde från den löpande verksamheten		28 923 955	2 675 554
Investeringsverksamheten			
Investeringar i immateriella anläggningstillgångar		-10 686	-4 720
Investeringar i materiella anläggningstillgångar		-204 183	-42 323
Investeringar i finansiella anläggningstillgångar		0	-3 099
Försäljning av finansiella anläggningstillgångar		7 548	0
Kassaflöde från investeringsverksamheten		-207 321	-50 142
Finansieringsverksamheten			
Nyemission		458 400	298 473
Erhållna (lämnade) koncernbidrag		0	-20 331 900
Amortering av lån		-1 130 702	-422 559
Utbetald utdelning		-10 726 000	0
Kassaflöde från finansieringsverksamheten		-11 398 302	-20 455 986
Årets kassaflöde		17 318 332	-17 830 574
Likvida medel vid årets början			
Likvida medel vid årets början		52 112 095	69 942 669
Kursdifferens i likvida medel			
Kursdifferens i likvida medel		1 859 496	0
Likvida medel vid årets slut		71 289 923	52 112 095

Moderbolagets Resultaträkning

	Not	2022-01-01 -2022-12-31	2021-01-01 -2021-12-31
Nettoomsättning	2	30 244 571	22 938 251
Kostnad sålda tjänster	3, 4, 5	-27 948 079	-24 341 748
Bruttoresultat		2 296 492	-1 403 497
Försäljningskostnader		-1 130 760	-684 202
Övriga rörelseintäkter		0	559
Administrationskostnader		-6 797 305	-5 471 434
		-7 928 065	-6 155 077
Rörelseresultat	2, 3	-5 631 573	-7 558 574
Resultat från finansiella poster			
Resultat från andelar i koncernföretag		7 620 000	20 781 888
Övriga ränteintäkter och liknande resultatposter	6	944 010	603 844
Räntekostnader och liknande resultatposter	7	-164 850	-388 931
		8 399 160	20 996 801
Resultat efter finansiella poster		2 767 587	13 438 227
Koncernbidrag		4 750 000	7 500 000
Resultat före skatt		7 517 587	20 938 227
Skatt på årets resultat	8	0	-48 739
Årets resultat		7 517 587	20 889 488

2023060118006

Moderbolagets Balansräkning

Not 2022-12-31 2021-12-31

TILLGÅNGAR

Anläggningstillgångar

Immateriella anläggningstillgångar

Koncessioner, patent, licenser, varumärken samt
liknande rättigheter 14 501 493 490 807
501 493 490 807

Materiella anläggningstillgångar

Inventarier, verktyg och installationer 0 157 096
0 157 096

Finansiella anläggningstillgångar

Andelar i koncernföretag 10 339 570 339 570
Andelar i intresseföretag och gemensamt styrda företag 15 1 1
Andra långfristiga fordringar 16 150 000 156 845
489 571 496 416

Summa anläggningstillgångar 991 064 1 144 319

Omsättningstillgångar

Kortfristiga fordringar

Kundfordringar 44 599 300 337
Fordringar hos koncernföretag 18 382 876 15 255 419
Aktuella skattefordringar 413 898 239 101
Övriga fordringar 303 142 236
Förutbetalda kostnader och upplupna intäkter 11 2 133 376 1 453 872
21 277 891 17 248 965

Kassa och bank

Summa omsättningstillgångar 8 823 574 12 205 910
30 101 465 29 454 875

SUMMA TILLGÅNGAR 31 092 529 30 599 194

2023060118007

Moderbolagets Balansräkning

Not

2022-12-31

2021-12-31

EGET KAPITAL OCH SKULDER

Eget kapital

Bundet eget kapital

Aktiekapital

107 660

107 260

Reservfond

20 000

20 000

127 660

127 260

Fritt eget kapital

Fri överkursfond

6 199 660

5 741 660

Balanserad vinst eller förlust

6 887 225

-3 276 263

Årets resultat

7 517 587

20 889 488

20 604 472

23 354 885

Summa eget kapital

20 732 132

23 482 145

Kortfristiga skulder

Leverantörsskulder

2 256 435

1 163 236

Skulder till koncernföretag

2 291 709

970 269

Övriga skulder

1 559 594

1 335 536

Upplupna kostnader och förutbetalda intäkter

12

4 252 659

3 648 008

Summa kortfristiga skulder

10 360 397


7 117 049

SUMMA EGET KAPITAL OCH SKULDER

31 092 529

30 599 194

2023060118008



Moderbolagets
Kassaflödesanalys

Not

2022-01-01
-2022-12-31

2021-01-01
-2021-12-31

Den löpande verksamheten

Resultat efter finansiella poster	6	2 767 588	13 438 227
Justeringar för poster som inte ingår i kassaflödet		5 064 612	7 625 909
Betald skatt		-174 798	-202 475

Kassaflöde från den löpande verksamheten före förändring av rörelsekapital

7 657 402 **20 861 661**

Kassaflöde från förändring av rörelsekapitalet

Förändring av kundfordringar		255 738	300 337
Förändring av kortfristiga fordringar		-4 239 809	-4 395 151
Förändring av leverantörsskulder		1 093 199	-1 333 537
Förändring av kortfristiga skulder		2 286 936	456 898
Kassaflöde från den löpande verksamheten		7 053 466	15 890 208

Investeringsverksamheten

Investeringar i immateriella anläggningstillgångar		-10 686	-4 720
Försäljning av immateriella anläggningstillgångar		0	-26 028
Investeringar i materiella anläggningstillgångar		-157 516	0
Kassaflöde från investeringsverksamheten		-168 202	-30 748

Finansieringsverksamheten

Nyemission		458 400	298 473
Utbetald utdelning		-10 726 000	-20 331 900
Kassaflöde från finansieringsverksamheten		-10 267 600	-20 033 427

Årets kassaflöde

-3 382 336 **-4 173 967**

Likvida medel vid årets början

Likvida medel vid årets början		12 205 910	16 980 551
Likvida medel vid årets slut		8 823 574	12 806 584

2023060118009

Noter

Not 1 Redovisnings- och värderingsprinciper

Allmänna upplysningar

Årsredovisningen och koncernredovisningen är upprättad i enlighet med årsredovisningslagen och BFNAR 2012:1 Årsredovisning och koncernredovisning (K3).

Redovisningsprinciperna är oförändrade jämfört med föregående år.

Moderföretaget och koncernen tillämpar samma redovisningsprinciper om inte annat framgår nedan.

Intäktsredovisning

Koncernens nettoomsättning består huvudsakligen av intäkter från tjänsteförsäljning. Intäkter upptas till verkligt värde av vad som erhållits eller kommer att erhållas. Intäkter redovisas i den omfattning det är sannolikt att de ekonomiska fördelarna kommer att tillgodogöras bolaget och intäkterna kan beräknas på ett tillförlitligt sätt. Intäkter redovisas enligt huvudregeln, det vill säga succesiv vinstavräkning. Detta innebär att intäkter redovisas i takt med att tjänsterna färdigställs.

Koncernredovisning

Konsolideringsmetod

Koncernredovisningen omfattar, förutom moderbolaget, samtliga bolag i vilka moderbolaget direkt eller indirekt har ett bestämmande inflytande. Koncernredovisningen har upprättats enligt förvärvsmetoden. Dotterbolagets finansiella rapporter tas med in i koncernredovisningen från och med den dag det bestämmande inflytandet uppkommer eller till och med den dag det uphör.

Transaktioner mellan koncernföretag

Koncerninterna fordringar och skulder samt transaktioner mellan koncernföretag liksom orealiserade vinster elimineras i sin helhet. Orealiserade förluster elimineras också såvida inte transaktionen motsvarar ett nedskrivningsbehov.

Förändring av internvinst under räkenskapsåret har elimineras i koncernresultaträkningen.

Omräkning av utländska dotterföretag

Utländska dotterföretags bokslut har omräknats enligt dagskursmetoden. Samtliga poster i balansräkningen har omräknats till balansdagskurs. Alla poster i resultaträkningen har omräknats till genomsnittskurs under räkenskapsåret. Differenser som uppkommer redovisas direkt i eget kapital.

Principer för internprissättning

Internprissättning tillämpas mellan koncernbolagen och detta sker på marknadsmässiga villkor.

Anläggningstillgångar

Immateriella och materiella anläggningstillgångar redovisas till anskaffningsvärde minskat med ackumulerade avskrivningar enligt plan och eventuella nedskrivningar.

Avskrivning sker linjärt över den förväntade nyttjandeperioden med hänsyn till väsentligt restvärde. Följande nyttjandeperioder används:

Inventarier, verktyg och installationer

5 år

Likvida medel

Likvida medel består av kassamedel och disponibla tillgodohavanden hos banker och andra kreditinstitut och andra kortfristiga, likvida placeringar som lätt kan omvandlas till känt belopp och som är utsatta för obetydlig risk för värdefluktuationer.

Eget kapital

Eget kapital består av följande poster:

Aktiekapital som representerar det nominella värdet för emitterade och registrerade aktier.

Reservfond som härrör från när det fanns krav enligt ABL att göra avsättning till reservfond.

Överkursfond som härrör från överskottsvärdet av emitterade aktier i jämförelse med det nominella värdet.

Balanserad vinst, d v s alla balanserade vinster för innevarande och tidigare perioder. Transaktioner med företagets ägare redovisas separat i eget kapital.

Inkomstskatter

Koncernens totala skatt utgörs av aktuell skatt. Aktuell skatt är skatt som ska betalas eller erhållas avseende aktuellt år, med tillämpning av de skattesatser som är beslutade eller i praktiken beslutade per balansdagen. Hit hör även justering av aktuell skatt hänförlig till tidigare perioder.

Ersättningar till anställda

Kortfristiga ersättningar

Kortfristiga ersättningar till anställda, exempelvis löner, semesterersättningar och bonus är ersättningar till anställda som förfaller inom 12 månader från balansdagen det år som den anställda tjänat in ersättningen.

Avgiftsbestämda pensionsplaner

Företaget betalar fastställda avgifter till andra juridiska personer avseende försäkringar för de enskilda anställda. Företaget har inga legala eller informella förpliktelser att betala ytterligare avgifter utöver betalningar av den fastställda avgiften som redovisas som en kostnad i den period där den relevanta tjänsten utförs.

Koncernförhållanden

Modular Management Group Stockholm AB ägs till 61,11% av Anthill AB, orgnr 556543-2951.

Modular Management Group Stockholm AB har sedan 1/9 2004 ett helägt dotterbolag i USA; Modular Management Inc, file no 6376-338-1.

Den 15/9 2014 förvärvades Sweden Modular Management AB, org nr 556982-9849.

Den 4/11 2014 förvärvades Modular Management Deutschland GmbH, co 48424/15806.

Den 12/8 2019 förvärvades Modular Management Asia Pacific AB, org nr 559213-6948.

Den 22/1 2020 förvärvade dotterbolaget Modular Management Asia Pacific AB det 51%-ägda dotterdotterbolaget Modular Management Japan, registrerat i Tokyo, company no. 0100-01-132024.

Den 27/1 2021 registrerades det ännu vilande Modular Management Soumi Oy, FO-nummer 3180996-1.

Kassaflödesanalys

Kassaflödesanalysen upprättas enligt indirekt metod. Det redovisade kassaflödet omfattar endast transaktioner som medfört in- eller utbetalningar.

Som likvida medel klassificerar företaget, förutom kassamedel, disponibla tillgodohavanden hos banker och andra kreditinstitut samt kortfristiga likvida placeringar som är noterade på en marknadsplats och har en kortare löptid än tre månader från anskaffningstidpunkten. Förändringar i spärrade medel redovisas i investeringsverksamheten.

Nyckeltalsdefinitioner

Nettoomsättning

Rörelsens huvudintäkter, fakturerade kostnader, sidointäkter samt intäktskorrigeringar.

Resultat efter finansiella poster

Resultat efter finansiella intäkter och kostnader men före bokslutsdispositioner och skatter.

Soliditet (%)

Justerat eget kapital (eget kapital och obeskattade reserver med avdrag för uppskjuten skatt) i procent av balansomslutningen.

Avkastning på eget kapital (%)

Resultat efter finansiella poster i procent av justerat eget kapital (eget kapital och obeskattade reserver med avdrag för uppskjuten skatt).

Uppskattningar och bedömningar

Följande är betydelsefulla bedömningar som har gjorts vid tillämpning av de redovisningsprinciper som har den mest betydelsefulla effekten på de finansiella rapporterna:

Bedömning av osäkra fordringar

Kundfordringar värderas till det kassaflöde som förväntas flyta in till företaget. Därmed görs en detaljerad och objektiv genomgång av alla utestående belopp på balansdagen.

2023060118013

**Not 2 Nettoomsättningen geografiskt fördelad
Koncernen**

				2022
	Sverige	EU-länder	Övriga världen	
Geografisk fördelning				
Procent	22	46	32	100

				2021
	Sverige	EU-länder	Övriga världen	
Geografisk fördelning				
Procent	25	28	47	100

Moderbolaget

				2022
	Sverige	EU-länder	Övriga världen	
Geografisk fördelning				
Procent	65	13	22	100

				2021
	Sverige	EU-länder	Övriga världen	
Geografisk fördelning				
Procent	61	18	21	100

**Not 3 Inköp och försäljningar mellan koncernföretag
Moderbolaget**

	2022	2021
Andel av årets totala inköp som skett från andra företag i koncernen	10,00 %	13,00 %
Andel av årets totala försäljningar som skett till andra företag i koncernen	98,00 %	96,00 %

**Not 4 Anställda och personalkostnader (större företag)
Koncernen**

	2022	2021
Medelantalet anställda		
Kvinnor	10,39	7,00
Män	42,84	44,00
	53,23	51,00
Löner och andra ersättningar		
Styrelse och verkställande direktör	9 840 657	8 796 792
Övriga anställda	39 241 041	33 183 597
	49 081 698	41 980 389
Sociala kostnader		
Pensionskostnader för styrelse och verkställande direktör	1 240 303	1 307 531
Pensionskostnader för övriga anställda	4 164 248	4 024 553
Övriga sociala avgifter enligt lag och avtal	12 613 608	12 039 278
	18 018 159	17 371 362
Totala löner, ersättningar, sociala kostnader och pensionskostnader	67 099 857	59 351 751
Könsfördelning bland ledande befattningshavare		
Andel kvinnor i styrelsen	0 %	0 %
Andel män i styrelsen	100 %	100 %
Moderbolaget		
	2022	2021
Medelantalet anställda		
Kvinnor	3,39	1,33
Män	13,34	10,25
	16,73	11,58
Löner och andra ersättningar		
Styrelse och verkställande direktör	2 128 511	2 431 703
Övriga anställda	11 282 916	8 904 451
	13 411 427	11 336 154
Sociala kostnader		
Pensionskostnader för styrelse och verkställande direktör	290 477	460 084
Pensionskostnader för övriga anställda	1 740 482	1 505 203
Övriga sociala avgifter enligt lag och avtal	4 708 810	4 441 705
	6 739 769	6 406 992
Totala löner, ersättningar, sociala kostnader och pensionskostnader	20 151 196	17 743 146

Not 5 Arvode till revisorer Koncernen

Med revisionsuppdrag avses granskning av årsredovisningen och bokföringen samt styrelsens förvaltning, övriga arbetsuppgifter som det ankommer på bolagets revisor att utföra samt rådgivning eller annat biträde som föräns av iakttagelser vid sådan granskning eller genomförandet av sådana övriga arbetsuppgifter.

	2022	2021
Grant Thornton Sweden AB		
Revisionsuppdrag	161 125	192 171
Övriga tjänster	4 800	31 300
	165 925	223 471
CliftonLarsonAllenLLP		
Övriga tjänster	0	260 341
	0	260 341

Moderbolaget

Med revisionsuppdrag avses granskning av årsredovisningen och bokföringen samt styrelsens förvaltning, övriga arbetsuppgifter som det ankommer på bolagets revisor att utföra samt rådgivning eller annat biträde som föräns av iakttagelser vid sådan granskning eller genomförandet av sådana övriga arbetsuppgifter.

	2022	2021
Grant Thornton		
Revisionsuppdrag	106 125	127 740
Övriga tjänster	4 800	31 300
	110 925	159 040

2023060118016

**Not 6 Räntor och utdelningar
Koncernen**

	2022	2021
Utdelning	0	0
Räntor	71 262	65 895
Kursdifferenser	3 271 232	1 077 426
	3 342 494	1 143 321

Moderbolaget

	2022	2021
Utdelning	7 620 000	20 781 888
Räntor	19 386	0
Kursdifferenser	924 624	603 844
	8 564 010	21 385 732

**Not 7 Räntekostnader och liknande resultatposter
Koncernen**

	2022	2021
Räntekostnader	53 397	10 104
Kursdifferenser	1 229 209	674 891
	1 282 606	684 995

Moderbolaget

	2022	2021
Räntekostnader	716	8 114
Kursdifferenser	164 134	380 817
	164 850	388 931

2023060118017

**Not 8 Aktuell och uppskjuten skatt
Koncernen**

	2022	2021
Skatt på årets resultat		
Aktuell skatt	6 148 176	2 697 959
Totalt redovisad skatt	6 148 176	2 697 959

Avstämning av effektiv skatt

	2022		2021	
	Procent	Belopp	Procent	Belopp
Redovisat resultat före skatt		28 620 129		11 511 040
Skatt enligt gällande skattesats	20,60	-5 895 747	20,60	-2 371 274
Ej avdragsgilla kostnader		-195 224		-326 685
Ej skattepliktiga intäkter		21 339		
Justering avseende skatter för föregående år		69 546		
Övrigt		-148 090		
Redovisad effektiv skatt	21,48	-6 148 176	23,44	-2 697 959

Moderbolaget

	2022	2021
Skatt på årets resultat		
Aktuell skatt	0	48 739
Totalt redovisad skatt	0	48 739

Avstämning av effektiv skatt

	2022		2021	
	Procent	Belopp	Procent	Belopp
Redovisat resultat före skatt		7 517 587		20 938 227
Skatt enligt gällande skattesats	20,60	-1 548 623	20,60	-4 313 275
Ej avdragsgilla kostnader		-19 872		-16 534
Ej skattepliktiga intäkter		1 569 720		4 281 070
Redovisad effektiv skatt	-0,02	1 225	0,23	-48 739

2023060118018

**Not 9 Inventarier, verktyg och installationer
Koncernen**

	2022-12-31	2021-12-31
Ingående anskaffningsvärden	2 317 526	2 275 203
Inköp	358 575	42 323
Utrangeringar	-263 993	0
omräkningsdifferens på ing värde	101 889	
	2 513 997	2 317 526
Ingående avskrivningar	-2 046 029	-1 849 276
Återförda avskrivningar	53 474	0
Årets avskrivningar	-373 125	-196 753
omräkningsdiff på ing värde	-86 813	
	-2 452 493	-2 046 029

Moderbolaget

	2022-12-31	2021-12-31
Ingående anskaffningsvärden	641 668	615 640
Inköp	157 516	26 028
	799 184	641 668
Ingående avskrivningar	-484 572	-358 663
Försäljningar/utrangeringar	-190 689	
Årets avskrivningar	-123 923	-125 909
	-799 184	-484 572

2023060118019

Not 10 Specifikation andelar i koncernföretag

Koncernen

Moderbolaget

Namn	Kapital- andel	Rösträtts- andel	Bokfört värde
Sweden Modular Management AB, Stockholm	100	100	50 000
Modular Management Inc, USA	100	100	7 290
Modular Management Deutschland GmbH, Frankfurt	100	100	232 280
Modular Management Asia Pacific AB, Stockholm	100	100	50 000
Modular Management Japan, Tokyo Ägs via dotterbolaget Modular Management Asia Pacific AB, bokfört värde 410 947kr	51	51	
Modular Management Soumi Oy, Helsinki	100	100	
			339 570

Not 11 Förutbetalda kostnader och upplupna intäkter

Koncernen

	2022-12-31	2021-12-31
Förutbetalda kostnader för hyra	793 565	719 890
Upplupna intäkter	1 600 975	1 149 736
Övriga förutbetalda kostnader	353 037	421 347
	2 747 577	2 290 973

Moderbolaget

	2022-12-31	2021-12-31
Förutbetalda kostnader för hyra	793 565	719 890
Upplupna intäkter	1 038 318	448 932
Övriga förutbetala kostnader	301 493	285 050
	2 133 376	1 453 872

2023060118020

**Not 12 Upplupna kostnader och förutbetalda intäkter
Koncernen**

	2022-12-31	2021-12-31
Upplupna kostnader för semester	6 485 441	6 984 923
Förutbetalda intäkter	2 511 936	728 916
Upplupen vinstandel	7 696 742	3 059 469
Övriga upplupna kostnader	1 745 933	1 177 416
	18 440 052	11 950 724

Moderbolaget

	2022-12-31	2021-12-31
Upplupna kostnader för semester	3 159 489	2 869 318
Förutbetalda intäkter	0	297 181
Upplupen vinstandel	391 000	148 388
Övriga upplupna kostnader	591 390	333 121
	4 141 879	3 648 008

**Not 13 Företagsinteckning
Koncernen**

	2022-12-31	2021-12-31
Företagsinteckning	1 000 000	1 000 000
	1 000 000	1 000 000

Moderbolaget

	2022-12-31	2021-12-31
Företagsinteckning	1 000 000	1 000 000
	1 000 000	1 000 000

**Not 14 Immateriella tillgångar
Moderbolaget**

	2022-12-31	2021-12-31
Ingående anskaffningsvärden	490 807	486 087
Inköp	10 686	4 720
Utgående ackumulerade anskaffningsvärden	501 493	490 807
Utgående redovisat värde	501 493	490 807

2023060118021

**Not 15 Andelar i intresseföretag och gemensamt styrda företag
Moderbolaget**

	2022-12-31	2021-12-31
Ingående anskaffningsvärden	1	1
Utgående ackumulerade anskaffningsvärden	1	1
Utgående redovisat värde	1	1

**Not 16 Andra långfristiga fordringar
Koncernen**

	2022-12-31	2021-12-31
Ingående anskaffningsvärden	223 253	220 154
Omklassificeringar	-7 548	
Tillkommande fordringar		3 099
Utgående ackumulerade anskaffningsvärden	215 705	223 253

Moderbolaget

	2022-12-31	2021-12-31
Ingående anskaffningsvärden	156 845	156 845
Omklassificeringar	-6 845	
Utgående ackumulerade anskaffningsvärden	150 000	156 845

2023060118022

Stockholm den

Lars Kylberg
Ordförande

Alex von Yxkull

Mart Tiismann

Krister Mellvé

Leif Östling

Karl-Johan Lingshede
Verkställande direktör

Min revisionsberättelse har lämnats

Lars-Åke Andreasson
Auktoriserad revisor

2023060118023



Document history

COMPLETED BY ALL:
23.03.2023 14:20

SENT BY OWNER:
Andreas Gröndahl • 22.03.2023 21:09

DOCUMENT ID:
rkg0Pe1Fgn

ENVELOPE ID:
rJAPxyYgh-rkg0Pe1Fgn

DOCUMENT NAME:
ÅR MMG 2023-03-17.pdf
26 pages

Activity log

RECIPIENT	ACTION*	TIMESTAMP (CET)	METHOD	DETAILS
1. Johan Peter Alexander von Yxkull yxkull@modular.se	Signed	22.03.2023 21:25	eID	Swedish BankID (DOB: 1965/02/01)
	Authenticated	22.03.2023 21:11	Low	IP: 94.234.117.246
2. LEIF ÖSTLING tistelton@icloud.com	Signed	22.03.2023 21:35	eID	Swedish BankID (DOB: 1945/09/25)
	Authenticated	22.03.2023 21:29	Low	IP: 188.149.137.214
3. Krister Gert Mellvé kristermellve@gmail.com	Signed	23.03.2023 07:32	eID	Swedish BankID (DOB: 1949/06/21)
	Authenticated	23.03.2023 07:31	Low	IP: 88.129.231.179
4. LARS KYLBERG larsv.kylberg@gmail.com	Signed	23.03.2023 09:24	eID	Swedish BankID (DOB: 1940/03/06)
	Authenticated	23.03.2023 09:24	Low	IP: 94.234.101.223
5. MART TOOMAS TIISMANN mtiismann@icloud.com	Signed	23.03.2023 09:31	eID	Swedish BankID (DOB: 1956/09/15)
	Authenticated	22.03.2023 21:58	Low	IP: 172.226.48.44
6. Erik Karl-Johan Georg Linghede karl-johan.linghede@modularmanagement.com	Signed	23.03.2023 14:00	eID	Swedish BankID (DOB: 1980/07/16)
	Authenticated	23.03.2023 13:59	Low	IP: 151.236.204.186
7. Lars-Åke Andreasson lars.ake.andreasson@se.gt.com	Signed	23.03.2023 14:20	eID	Swedish BankID (DOB: 1964/05/13)
	Authenticated	23.03.2023 14:18	Low	IP: 88.131.44.131

* Action describes both the signing and authentication performed by each recipient. Authentication refers to the ID method used to access the document

Custom events

No custom events related to this document

Verified ensures that the document has been signed according to the method stated above. Copies of signed documents are securely stored by Verified.

To review the signature validity, please open this PDF using Adobe Reader.



GDPR compliant



eIDAS standard



PAES sealed

Revisionsberättelse

Till bolagsstämman i Modular Management Group Stockholm AB

Org.nr. 556441 - 4380

Rapport om årsredovisningen och koncernredovisningen

Uttalanden

Jag har utfört en revision av årsredovisningen och koncernredovisningen för Modular Management Group Stockholm AB för år 2022.

Enligt min uppfattning har årsredovisningen och koncernredovisningen upprättats i enlighet med årsredovisningslagen och ger en i alla väsentliga avseenden rättvisande bild av moderbolagets och koncernens finansiella ställning per den 31 december 2022 och av dessas finansiella resultat och kassaflöden för året enligt årsredovisningslagen. Förvaltningsberättelsen är förenlig med årsredovisningens och koncernredovisningens övriga delar.

Jag tillstyrker därför att bolagsstämman fastställer resultaträkningen och balansräkningen för moderbolaget och koncernen.

Grund för uttalanden

Jag har utfört revisionen enligt International Standards on Auditing (ISA) och god revisionssed i Sverige. Mitt ansvar enligt dessa standarder beskrivs är närmare i avsnittet *Revisorns ansvar*. Jag är oberoende i förhållande till moderbolaget och koncernen enligt god revisors sed i Sverige och har i övrigt fullgjort mitt yrkesetiska ansvar enligt dessa krav.

Jag anser att de revisionsbevis jag har inhämtat är tillräckliga och ändamålsenliga som grund för mina uttalanden.

Styrelsens och verkställande direktörens ansvar

Det är styrelsen och verkställande direktören som har ansvaret för att årsredovisningen och koncernredovisningen upprättas och att den ger en rättvisande bild enligt årsredovisningslagen. Styrelsen och verkställande direktören ansvarar även för den interna kontroll som de bedömer är nödvändig för att upprätta en årsredovisning och koncernredovisning som inte innehåller några väsentliga felaktigheter, vare sig dessa beror på oegentligheter eller misstag.

Vid upprättandet av årsredovisningen och koncernredovisningen ansvarar styrelsen och verkställande direktören för bedömningen av bolagets och koncernens förmåga att fortsätta verksamheten. De upplyser, när så är tillämpligt, om förhållanden som kan påverka förmågan att fortsätta verksamheten och att använda antagandet om fortsatt drift. Antagandet om fortsatt drift tillämpas dock inte om styrelsen och verkställande direktören avser att likvidera bolaget, upphöra med verksamheten eller inte har något realistiskt alternativ till att göra något av detta.

Revisorns ansvar

Mina mål är att uppnå en rimlig grad av säkerhet om huruvida årsredovisningen och koncernredovisningen som helhet inte innehåller några väsentliga felaktigheter, vare sig dessa beror på oegentligheter eller misstag, och att lämna en revisionsberättelse som innehåller mina uttalanden. Rimlig säkerhet är en hög grad av säkerhet, men är ingen garanti för att en revision som utförs enligt ISA och god revisions sed i Sverige alltid kommer att upptäcka en väsentlig felaktighet om en sådan finns. Felaktigheter kan uppstå på grund av oegentligheter eller misstag och anses vara väsentliga om de enskilt eller tillsammans rimligen kan förväntas påverka de ekonomiska beslut som användare fattar med grund i årsredovisningen och koncernredovisningen.

Som del av en revision enligt ISA använder jag professionellt omdöme och har en professionellt skeptisk inställning under hela revisionen. Dessutom:

- identifierar och bedömer jag riskerna för väsentliga felaktigheter i årsredovisningen och koncernredovisningen, vare sig dessa beror på oegentligheter eller misstag, utformar och utför granskningsåtgärder bland annat utifrån dessa risker och inhämtar revisionsbevis som är tillräckliga och ändamålsenliga för att utgöra en grund för mina uttalanden. Risken för att inte upptäcka en väsentlig felaktighet till följd av oegentligheter är högre än för en väsentlig felaktighet som beror på misstag, eftersom oegentligheter kan innefatta agerande i maskopi, förfalskning, avsiktliga utelämnanden, felaktig information eller åsidosättande av intern kontroll.
- skaffar jag mig en förståelse av den del av bolagets interna kontroll som har betydelse för min revision för att utforma granskningsåtgärder som är lämpliga med hänsyn till omständigheterna, men inte för att uttala mig om effektiviteten i den interna kontrollen.
- utvärderar jag lämpligheten i de redovisningsprinciper som används och rimligheten i styrelsens och verkställande direktörens uppskattningar i redovisningen och tillhörande upplysningar.
- drar jag en slutsats om lämpligheten i att styrelsen och verkställande direktören använder antagandet om fortsatt drift vid upprättandet av årsredovisningen och koncernredovisningen. Jag drar också en slutsats, med grund i de inhämtade revisionsbevisen, om huruvida det finns någon väsentlig osäkerhetsfaktor som avser sådana händelser eller förhållanden som kan leda till betydande tvivel om bolagets och koncernens förmåga att fortsätta verksamheten. Om jag drar slutsatsen att det finns en väsentlig osäkerhetsfaktor, måste jag i revisionsberättelsen fästa uppmärksamheten på upplysningarna i årsredovisningen och koncernredovisningen om den väsentliga osäkerhetsfaktorn eller,



om sådana upplysningar är otillräckliga, modifiera uttalandet om årsredovisningen och koncernredovisningen. Mina slutsatser baseras på de revisionsbevis som inhämtas fram till datumet för revisionsberättelsen. Dock kan framtida händelser eller förhållanden göra att ett bolag och en koncern inte längre kan fortsätta verksamheten.

- utvärderar jag den övergripande presentationen, strukturen och innehållet i årsredovisningen och koncernredovisningen, däribland upplysningarna, och om årsredovisningen och koncernredovisningen återger de underliggande transaktionerna och händelserna på ett sätt som ger en rättvisande bild.

- inhämtar jag tillräckliga och ändamålsenliga revisionsbevis avseende den finansiella informationen för enheterna eller affärsaktiviteterna inom koncernen för att göra ett uttalande avseende koncernredovisningen.

Jag ansvarar för styrning, övervakning och utförande av koncernrevisionen. Jag är ensam ansvarig för mina uttalanden.

Jag måste informera styrelsen om bland annat revisionens planerade omfattning och inriktning samt tidpunkten för den. Jag måste också informera om betydelsefulla iakttagelser under revisionen, däribland de eventuella betydande brister i den interna kontrollen som jag identifierat.

Rapport om andra krav enligt lagar och andra författningar

Uttalanden

Utöver min revision av årsredovisningen och koncernredovisningen har jag även utfört en revision av styrelsens och verkställande direktörens förvaltning för Modular Management Group Stockholm AB för år 2022 samt av förslaget till dispositioner beträffande bolagets vinst eller förlust.

Jag tillstyrker att bolagsstämman disponerar vinsten enligt förslaget i förvaltningsberättelsen och beviljar styrelsens ledamöter och verkställande direktören ansvarsfrihet för räkenskapsåret.

Grund för uttalanden

Jag har utfört revisionen enligt god revisionssed i Sverige. Mitt ansvar enligt denna beskrivs närmare i avsnittet *Revisorns ansvar*. Jag är oberoende i förhållande till moderbolaget och koncernen enligt god revisorssed i Sverige och har i övrigt fullgjort mitt yrkesetiska ansvar enligt dessa krav.

Jag anser att de revisionsbevis jag har inhämtat är tillräckliga och ändamålsenliga som grund för mina uttalanden.

Styrelsens och verkställande direktörens ansvar

Det är styrelsen som har ansvaret för förslaget till dispositioner beträffande bolagets vinst eller förlust. Vid förslag till utdelning innefattar detta bland annat en bedömning av om utdelningen är försvarlig med hänsyn till de krav som bolagets och koncernens verksamhetsart, omfattning och risker ställer på storleken av moderbolagets och koncernens egna kapital, konsolideringsbehov, likviditet och ställning i övrigt.

Styrelsen ansvarar för bolagets organisation och förvaltningen av bolagets angelägenheter. Detta innefattar bland annat att fortlöpande bedöma bolagets och koncernens ekonomiska situation och att tillse att bolagets organisation är utformad så att bokföringen, medelsförvaltningen och bolagets ekonomiska angelägenheter i övrigt kontrolleras på ett betryggande sätt. Verkställande direktören ska sköta den löpande förvaltningen enligt styrelsens riktlinjer och anvisningar och bland annat vidta de åtgärder som är nödvändiga för att bolagets bokföring ska fullgöras i överensstämmelse med lag och för att medelsförvaltningen ska skötas på ett betryggande sätt.

Revisorns ansvar

Mitt mål beträffande revisionen av förvaltningen, och därmed mitt uttalande om ansvarsfrihet, är att inhämta revisionsbevis för att med en rimlig grad av säkerhet kunna bedöma om någon styrelseledamot eller verkställande direktören i något väsentligt avseende:

- företagit någon åtgärd eller gjort sig skyldig till någon försummelse som kan föranleda ersättningsskyldighet mot bolaget, eller
- på något annat sätt handlat i strid med aktiebolagslagen, årsredovisningslagen eller bolagsordningen.

Mitt mål beträffande revisionen av förslaget till dispositioner av bolagets vinst eller förlust, och därmed mitt uttalande om detta, är att med rimlig grad av säkerhet bedöma om förslaget är förenligt med aktiebolagslagen.

Rimlig säkerhet är en hög grad av säkerhet, men ingen garanti för att en revision som utförs enligt god revisionssed i Sverige alltid kommer att upptäcka åtgärder eller försummelser som kan föranleda ersättningsskyldighet mot bolaget, eller att ett förslag till dispositioner av bolagets vinst eller förlust inte är förenligt med aktiebolagslagen.

Som en del av en revision enligt god revisionssed i Sverige använder jag professionellt omdöme och har en professionellt skeptisk inställning under hela revisionen. Granskningen av förvaltningen och förslaget till dispositioner av bolagets vinst eller förlust grundar sig främst på revisionen av räkenskaperna. Vilka tillkommande granskningsåtgärder som utförs baseras på min professionella bedömning med utgångspunkt i risk och väsentlighet. Det innebär att jag fokuserar granskningen på sådana åtgärder, områden och förhållanden som är väsentliga för verksamheten och där avsteg och överträdelser skulle ha särskild betydelse för bolagets situation. Jag går igenom och prövar fattade beslut, beslutsunderlag, vidtagna åtgärder och andra förhållanden som är relevanta för mitt uttalande om ansvarsfrihet. Som underlag för mitt uttalande om styrelsens förslag till dispositioner beträffande bolagets vinst eller förlust har jag granskat styrelsens motiverade yttrande samt ett urval av underlagen för detta för att kunna bedöma om förslaget är förenligt med aktiebolagslagen.



Grant Thornton

Stockholm, enligt datum som framgår av elektronisk signering.

Lars-Åke Andreasson
Auktoriserad revisor

2023060118026

2023060118027



Document history

COMPLETED BY ALL:
23.03.2023 14:20

SENT BY OWNER:
Andreas Gröndahl · 23.03.2023 08:36

DOCUMENT ID:
HJlkc-tKe3

ENVELOPE ID:
HykqZtYe3-HJlkc-tKe3

DOCUMENT NAME:

Revisionsberättelse Modular Management Group Stockholm AB 20
22-01-01-2022-12-31.pdf
3 pages

Activity log

RECIPIENT	ACTION	TIMESTAMP (CET)	METHOD	DETAILS
Lars-Åke Andreasson	Signed	23.03.2023 14:20	eID	Swedish BankID (DOB: 1964/05/13)
lars.ake.andreasson@se.gt.com	Authenticated	23.03.2023 14:19	Low	IP: 88.131.44.131

* Action describes both the signing and authentication performed by each recipient. Authentication refers to the ID method used to access the document.

Custom events

No custom events related to this document

Verified ensures that the document has been signed according to the method stated above.
Copies of signed documents are securely stored by Verified.

To review the signature validity, please open this PDF using Adobe Reader.



GDPR compliant



eIDAS standard



PADES sealed