

Årsredovisning för
Lokstallet i Gnesta AB
556763-6716

Räkenskapsåret
2022-01-01 - 2022-12-31

Innehållsförteckning:	Sida
Förvaltningsberättelse	1-2
Resultaträkning	3
Balansräkning	4-5
Noter	6-7
Underskrifter	7

Fastställelseintyg

Undertecknad styrelseledamot i Lokstallet i Gnesta AB intygar härmed dels att denna kopia av årsredovisningen överensstämmer med originalet, dels att resultat- och balansräkningen fastställts på årsstämma 2023-04-17. Stämman beslöt också att godkänna styrelsens förslag till resultatdisposition.

Gnesta 2023-04-17


Frida Christlan

Förvaltningsberättelse

Styrelsen för Lokstallet i Gnesta AB, 556763-6716 får härmed avge årsredovisning för 2022.

Verksamheten

Allmänt om verksamheten

Lokstallet i Gnesta AB, som har sitt säte i Gnesta, förvärvade en fastighet av Gnesta kommun 2009 och har sedan dess arbetat med omfattande renoveringar av fastigheten. År 2022 har investeringar i den yttre miljön gjorts men i övrigt har inga större arbeten utförts på fastigheten.

Beläggningsgraden på lokalbeståndet är god och rörelseresultatet blev +243 000 kronor vilket är i paritet med föregående år.

Styrelsen förväntar sig dock vissa kostnadsökningar under 2023 p g a det rådande omvärldsläget och osäkerheter i samband härmed.

Ägandeförhållanden

Namn	Antal aktier	Antal röster
Tobias Ed	240	240
Frida Chrislan	240	240
Stefan Chrislan	240	240
Lena Orring	240	240
Jan Wiechermann	240	240

Flerårsöversikt

	2022	2021	2020	2019	Belopp i kkr 2018
Nettoomsättning	718	701	657	613	275
Resultat efter finansiella poster	197	200	25	74	-167
Balansomslutning	2 319	2 341	2 362	2 398	1 863
Soliditet, %	39	35,8	30	28,7	-

Förändringar i eget kapital

	Aktie- kapital	Reserv- fond	Fritt eget kapital
Vid årets början	120 000		643 535
Disposition enl årsstämmobeslut			
Utdelning			-100 000
Årets resultat			114 776
Vid årets slut	120 000		658 311

Resultatdisposition

	Belopp i kr
Styrelsen föreslår att till förfogande stående medel:	
överkursfond	20 000
balanserat resultat	523 535
årets resultat	114 776
Totalt	658 311
disponeras för utdelning, [1 200 aktier * 83,33 kr per aktie]	100 000

balanseras i ny räkning
Summa

558 311
658 311

Bolagets resultat och ställning framgår av efterföljande resultat- och balansräkningar med tilläggsupplysningar.

2023050816045

Resultaträkning

Belopp i kr	Not	2022-01-01- 2022-12-31	2021-01-01- 2021-12-31
Rörelseintäkter, lagerförändring m.m.			
Nettoomsättning	2	718 076	701 164
Förändringar av lager av produkter i arbete, färdiga varor och pågående arbete för annans räkning		-27 453	-8 410
Övriga rörelseintäkter		36 434	26 474
Summa rörelseintäkter, lagerförändring m.m.		727 057	719 228
Rörelsekostnader			
Råvaror och förnödenheter		-1 116	-20 289
Övriga externa kostnader		-428 147	-397 878
Av- och nedskrivningar av materiella och immateriella anläggningstillgångar		-53 127	-50 000
Summa rörelsekostnader		-482 390	-468 167
Rörelseresultat		244 667	251 061
Finansiella poster			
Övriga ränteintäkter och liknande resultatposter		37	-
Räntekostnader och liknande resultatposter		-47 684	-51 039
Summa finansiella poster		-47 647	-51 039
Resultat efter finansiella poster		197 020	200 022
Bokslutsdispositioner			
Förändring av periodiseringsfonder		-50 000	-50 000
Summa bokslutsdispositioner		-50 000	-50 000
Resultat före skatt		147 020	150 022
Skatter			
Skatt på årets resultat		-32 245	-31 200
Årets resultat		114 775	118 822

Balansräkning

<i>Belopp i kr</i>	<i>Not</i>	<i>2022-12-31</i>	<i>2021-12-31</i>
TILLGÅNGAR			
Anläggningstillgångar			
Materiella anläggningstillgångar			
Byggnader och mark	3	2 069 780	1 958 891
Summa materiella anläggningstillgångar		2 069 780	1 958 891
Finansiella anläggningstillgångar			
Andra långfristiga värdepappersinnehav	4	96 000	96 000
Summa finansiella anläggningstillgångar		96 000	96 000
Summa anläggningstillgångar		2 165 780	2 054 891
Omsättningstillgångar			
Kortfristiga fordringar			
Kundfordringar		27 633	59 452
Övriga fordringar		72 490	85 503
Förutbetalda kostnader och upplupna intäkter		8 700	8 700
Summa kortfristiga fordringar		108 823	153 655
Kassa och bank			
Kassa och bank		44 157	132 364
Summa kassa och bank		44 157	132 364
Summa omsättningstillgångar		152 980	286 019
SUMMA TILLGÅNGAR		2 318 760	2 340 910

2023050816047

Balansräkning

Belopp i kr	Not	2022-12-31	2021-12-31
EGET KAPITAL OCH SKULDER			
<i>Eget kapital</i>			
<i>Bundet eget kapital</i>			
Aktiekapital (1200 aktier)		120 000	120 000
Summa bundet eget kapital		120 000	120 000
<i>Fritt eget kapital</i>			
Överkursfond		20 000	20 000
Balanserat resultat		523 535	504 714
Årets resultat		114 775	118 822
Summa fritt eget kapital		658 310	643 536
Summa eget kapital		778 310	763 536
<i>Obeskattade reserver</i>			
Periodiseringsfonder	5	144 000	94 000
Summa obeskattade reserver		144 000	94 000
<i>Långfristiga skulder</i>			
Övriga skulder till kreditinstitut	6	1 139 948	1 247 948
Summa långfristiga skulder		1 139 948	1 247 948
<i>Kortfristiga skulder</i>			
Övriga skulder till kreditinstitut	6	108 000	108 000
Leverantörsskulder		328	20 400
Skatteskulder		6 570	6 570
Övriga skulder		35 434	15 185
Upplupna kostnader och förutbetalda intäkter		106 170	85 271
Summa kortfristiga skulder		256 502	235 426
SUMMA EGET KAPITAL OCH SKULDER		2 318 760	2 340 910

2023050816048

Noter

Not 1 Redovisningsprinciper

Årsredovisningen har upprättats i enlighet med Årsredovisningslagen och Bokföringsnämndens allmänna råd BFNAR 2016:10 Årsredovisning i mindre företag.

Avskrivningsprinciper för anläggningstillgångar

Avskrivningar enligt plan baseras på ursprungliga anskaffningsvärden och beräknad nyttjandeperiod. Följande avskrivningstider tillämpas:

<i>Anläggningstillgångar</i>	<i>År</i>
Materiella anläggningstillgångar:	
-Byggnader	50

Definition av nyckeltal

Soliditet

Eget kapital och obeskattade reserver med avdrag för uppskjuten skatt (20,6 %) i förhållande till balansomslutnin

Nettoomsättning

Rörelsens huvudintäkter, fakturerade kostnader, sidointäkter samt intäktskorrigeringar.

Resultat efter finansiella poster

Resultat efter finansiella intäkter och kostnader, men före extraordinära intäkter och kostnader.

Not 2 Nettoomsättning

Nettoomsättning

	2022-01-01- 2022-12-31	2021-01-01- 2021-12-31
Nettoomsättning	718 076	701 164
Övriga intäkter	36 434	26 474

Not 3 Byggnader och mark

	2022-12-31	2021-12-31
Akkumulerade anskaffningsvärden:		
-Vid årets början	2 500 000	2 500 000
-Nyanskaffningar	164 016	
	<u>2 664 016</u>	<u>2 500 000</u>
Akkumulerade avskrivningar enligt plan:		
-Vid årets början	-541 109	-491 109
-Årets avskrivning enligt plan	-53 127	-50 000
	<u>-594 236</u>	<u>-541 109</u>
Redovisat värde vid årets slut	<u>2 069 780</u>	<u>1 958 891</u>

Not 4 Andra långfristiga värdepappersinnehav

	2022-12-31	2021-12-31
Akkumulerade anskaffningsvärden:		
-Vid årets början	96 000	96 000
Redovisat värde vid årets slut	96 000	96 000

Not 5 Periodiseringsfonder

	2022-12-31	2021-12-31
Periodiseringsfond, avsatt vid beskattningsår 2017	22 000	22 000
Periodiseringsfond, avsatt vid beskattningsår 2018	22 000	22 000
Periodiseringsfond, avsatt vid beskattningsår 2021	50 000	50 000
Periodiseringsfond, avsatt vid beskattningsår 2022-nr2	50 000	
	144 000	94 000

Av periodiseringsfonder utgör 29 664 kronor (19 364) uppskjuten skatt.

Not 6 Övriga skulder till kreditinstitut


	2022-12-31	2021-12-31
Förfallotidpunkt, inom ett år från balansdagen	108 000	108 000
Förfallotidpunkt, 1-5 år från balansdagen	432 000	432 000
Förfallotidpunkt, senare än fem år från balansdagen	707 948	815 948
	1 247 948	1 355 948

Ställda säkerheter för skulder till kreditinstitut

	2022-12-31	2021-12-31
Fastighetsinteckningar	2 000 000	2 000 000
	2 000 000	2 000 000

Underskrifter


Gnesta 2023-04-17



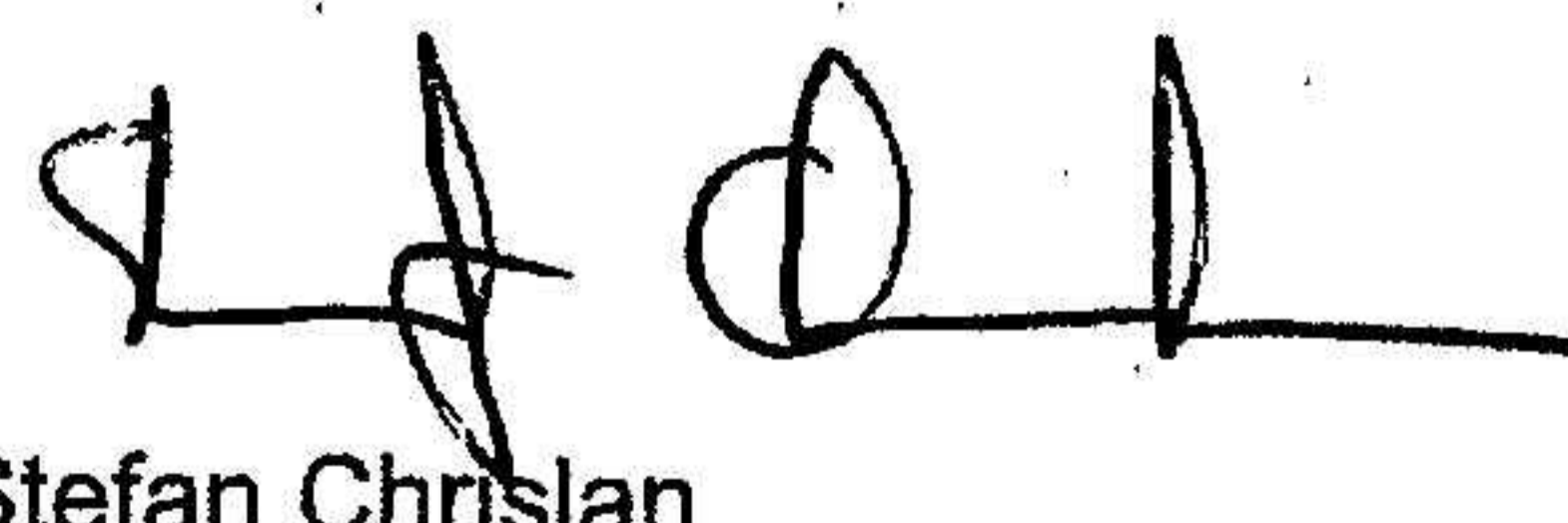
Tobias Ed
Styrelseordförande



Lena Orring




Frida Chrislan



Stefan Chrislan

Jan Wiechmann



Kommentar:

Bolagets resultat- och balansräkning blir föremål för fastställelse på ordinarie årsstämma