



ÅRSREDOVISNING
för
Binom Invest AB
(556920-3002)
Räkenskapsåret
2024-01-01 – 2024-12-31

Fastställelseintyg

Att ovanstående balans- och resultaträkning fastställts på ordinarie bolagsstämma 2025-02-26 samt att resultatet disponeras enligt styrelsens förslag intygas härmed.


Bertil Linde


Fredrik Linde


Pierre Linde

FÖRVALTNINGSBERÄTTELSE

Verksamhet

Binom Invest AB grundades 2013. Företaget är ett familjebolag sedan 2019.

Bolaget skall bedriva investeringsverksamhet i onoterade och noterade mindre och medelstora företag, driva tillhörande rådgivning och konsultativ verksamhet, samt idka därmed förenlig verksamhet.

Investeringar i noterade bolag sker i huvudsak utifrån Augment – vår egenutvecklade investeringsmodell. Börsåret 2024 präglades av oregelbunden återhämtning.

Flerårsöversikt

kSEK	<u>2024</u>	<u>2023</u>	<u>2022</u>	<u>2021</u>
Nettoomsättning	0	0	0	0
Resultat efter finansiella poster	2	23	59	63
Soliditet (%)	9%	9%	8%	7%
Substansvärde per aktie	6,4	5,0	2,9	13,7

Förslag till resultatdisposition

Styrelsen föreslår att till förfogande stående medel:

Balanserat resultat	134 150
årets resultat	1 163
Totalt	135 313

disponeras för:

utdelning till aktieägare	0
överföring till balanserat resultat	135 313
Totalt	135 313

Ed
Joh

Binom Invest AB
556920-3002

3 (7)

RESULTATRÄKNINGAR	2024-01-01	2023-01-01
	2024-12-31	2023-12-31
RÖRELSEINTÄKTER		
Nettoomsättning	0	0
RÖRELSEKOSTNADER		
Övriga externa kostnader	- 3 831	- 3 781
Personalkostnader (not 1)	0	0
Rörelseresultat	- 3 831	- 3 781
FINANSIELLA POSTER		
Ränteintäkter och liknande intäkter	619	4 038
Utdelningar	4 609	0
Resultat försäljning andelar dotterföretag	0	0
Vinst och/eller förlust försäljning aktier	225	46 985
Räntekostnader och liknande kostnader	- 31	- 24 057
Resultat efter finansiella poster	1 591	23 185
BOKSLUTSDISPOSITIONER		
Avsättning till periodiseringsfond	0	- 5 796
Återföring av periodiseringsfond	0	0
SKATTER		
Skatt på årets resultat	- 428	- 3 771
ÅRETS RESULTAT	1 163	13 618

OK
Jak

Binom Invest AB
556920-3002

4 (7)

BALANSRÄKNINGAR	2024-12-31	2023-12-31
TILLGÅNGAR		
<u>Immateriella anläggningstillgångar</u>		
Aktier i dotterbolag	0	0
<u>Finansiella anläggningstillgångar</u>		
Långfristiga placeringar (not 2)	3 177 824	3 007 474
Summa anläggningstillgångar	3 177 824	3 007 474
<u>Omsättningstillgångar</u>		
Kundfordringar	0	0
Övriga fordringar	5 854	8 668
Upplupna kostnader	0	0
Kassa och bank	9 391	179 567
Summa omsättningstillgångar	15 245	188 235
SUMMA TILLGÅNGAR	3 193 069	3 195 709
EGET KAPITAL OCH SKULDER		
<u>Bundet eget kapital (not 3)</u>		
Aktiekapital (kvotvärde 1 000 SEK per aktie)	100 000	100 000
<u>Fritt eget kapital</u>		
Balanserad vinst	134 150	120 532
Årets resultat	1 163	13 618
Summa eget kapital	235 313	234 150
<u>Obeskattade reserver</u>		
Periodiseringsfond (not 4)	54 263	54 263
<u>Långfristiga skulder</u>		
Övriga skulder	2 200 000	2 200 000
<u>Kortfristiga skulder</u>		
Leverantörsskulder	0	0
Övriga skulder (not 5)	703 493	707 296
Upplupna kostnader och förutbetalda intäkter	0	0
Summa skulder	703 493	707 296
SUMMA EGET KAPITAL OCH SKULDER	3 193 069	3 195 709

OK
Joh. R.

Binom Invest AB
556920-3002

5 (7)

STÄLLDA SÄKERHETER OCH ANSVARSFÖRBINDELSER

2024-12-31

2023-12-31

Ställda säkerheter

Inga

Inga

Ansvarsförbindelser

Inga

Inga

TILLÄGGSUPPLYSNINGAR

ALLMÄNNA UPPLYSNINGAR

Värderings och redovisningsprinciper

Bolagets årsredovisning har upprättats enligt Årsredovisningslagen och Bokföringsnämndens allmänna råd, förutom BFNAR 2016:10, de s.k. K2-reglerna.

Fordringar har tagits upp till belopp varmed de beräknas inflyta.

Övriga tillgångar och skulder har upptagits till anskaffningsvärden där inget annat anges nedan.

Inkomster och utgifter har periodiserats enligt god redovisningssed.

Alla belopp redovisas, om inte annat anges, i kronor (SEK).

Definitioner

Soliditet är beräknat som totalt eget kapital inklusive periodiseringsfonder justerat för beräknad skatt (20,6%) i relation till totalt kapital.

Substansvärdet per aktie hänförligt till aktieägarna har baserats på marknadsvärdet för aktieportföljen minskat med den räntebärande nettoskulden dividerat med det totala utestående antalet aktier.

Räntebärande nettoskuld består av räntebärande skulder minskat med likvida medel och räntebärande fordringar.



NOTER TILL RESULTAT- OCH BALANSRÄKNINGARNA

2025030411965

	2024-01-01- 2024-12-31	2023-01-01 2023-12-31
<u>1. Personalkostnader</u>		
Medelantalet anställda har varit:		
Kvinnor	0	0
Män	0	0
Totalt	0	0
Löner och andra ersättningar:		
Styrelse	0	0
Övriga anställda	0	0
Totala löner och ersättningar	0	0
Sociala kostnader	0	0
Övriga personalkostnader	0	0
Summa personalkostnader	0	0

2. Långfristiga placeringar

Ingående anskaffningsvärden	3 007 474	3 026 118
Inköp	170 950	1 728
Försäljningar/återtag	- 600	- 20 372
Nedskrivning övriga värdepapper andra företag	0	0
Återföring av nedskrivning av aktier	0	0
Utgående ackumulerat anskaffningsvärde	3 177 824	3 007 474
varav i kapitalförsäkring	3 007 474	3 007 474

Marknadsvärdet uppgår till 3 454 784 SEK.



3. Förändring av eget kapital

	<u>Aktie- kapital</u>	<u>Balanserat resultat</u>	<u>Årets resultat</u>
Belopp vid årets ingång	100 000	120 532	1 163
Disponering av föregående års resultat		13 618	-13 618
Årets resultat			1 163
Belopp vid årets utgång	100 000	134 150	1 163

**2024-01-01-
2024-12-31**

**2023-01-01-
2023-12-31**


4. Obeskattade reserver


Periodiseringsfond vid 2020 års taxering	5 485	5 485
Periodiseringsfond vid 2021 års taxering	12 655	12 655
Periodiseringsfond vid 2022 års taxering	15 591	15 591
Periodiseringsfond vid 2023 års taxering	14 736	14 736
Periodiseringsfond vid 2024 års taxering	5 796	5 796
Summa obeskattade reserver	54 263	54 263


5. Övriga skulder

Varav skatteskulder	489	3 696
Övriga skulder	703 004	703 600
Summa övriga skulder	703 493	707 296

Stockholm 2025-02-22


Bertil Linde


Fredrik Linde


Pierre Linde