


Fastställelseintyg

Undertecknad styrelseledamot i **Kontrapunkt Kommunikation i Stockholm AB** org.nr 556507-0694 intygar härmed att en med denna avskrift likalydande resultat- och balansräkning för räkenskapsåret 2023-01-01 – 2023-12-31 fastställts på årsstämman den 21 juli 2024.

Stämman beslöt därvid att tillika godkänna styrelsens förslag till vinstdisposition.

Stockholm den 21 juli 2024



Jan Nyman

Årsredovisning för räkenskapsåret 2023-01-01 - 2023-12-31

Styrelsen och verkställande direktören för Kontrapunkt Kommunikation i Stockholm AB avger härmed följande årsredovisning.

Innehåll	Sida
Förvaltningsberättelse	2-3
Resultaträkning	4
Balansräkning	5-6
Noter	7-9

Styrelsens säte: Stockholm

Företagets redovisningsvaluta: Svenska kronor (SEK).

Alla belopp redovisas, om inget annat anges, i kronor (kr).

Förvaltningsberättelse

Ägarförhållanden

Bolaget ägs till 25,5 % av Moon Safari Design, org. nr. 556797-8506, och 74,5 % av Kontrapunkt i Stockholm AB, org. nr. 556390-3276, samtliga bolagen med säte i Stockholm.

Allmänt om verksamheten

Kontrapunkt har skapat en skillnad som säljer sedan 1990 – för välkända, okända och ibland helt nya varumärken. Vårt verktyg är kreativitet och vi gör skillnad genom strategisk varumärkesdesign, skön reklam och klurig direktmarknadsföring.

Bland våra kunder under 2023 märks American Express (Norden, Belgien och Nederländerna), Panasonic, Fabège, Fastpartner, Trustly och Cetti.

Kommentarer kring 2023 och nuläget:

- 2023 har varit ett omställningsår, med fokus på att skapa goda förutsättningar för 2024: minskade personalkostnader och minskade kostnader i övrigt.
- Detta arbete har burit frukt och vi har en rörelse i balans i inledningen av 2024.
- Vi ligger fortsatt på en effektivitetsgrad över 100 % (nedlagd tid/utfakturerad tid).

Väsentliga händelser efter räkenskapsårets slut och förväntningar avseende den framtida utvecklingen

I skrivandes stund, juni 2024, har vi en rörelse som är i balans. Vi ligger plus på helåret och kan nu njuta frukterna av några års omställningsarbete:

- Kostnaderna är trimmade så långt det går
- Intäkterna börjar komma
- Nya kunder börjar komma in, hittills i år har vi dragit in Kandyz, AMF Fastigheter och Hjärnkoll som nya kunder
- Vi jobbar mer intensivt än kanske någonsin med att bearbeta marknaden löpande och vi har redan några intressanta möjliga nytillskott på gång in under tertiäl 2
- Vi bedömer alltså förutsättningarna som goda för framtiden

Flerårsöversikt (tkr)	2023	2022	2021	2020
Nettoomsättning	4 764	9 176	11 044	16 941
Resultat efter finansiella poster	-773	-1 265	-607	1 450
Soliditet (%)	38	32	45	55

För definitioner av nyckeltal, se Not 1 Redovisningsprinciper.

2024072518190

Förändring av eget kapital

	Aktie- kapital	Balanserat Resultat	Årets resultat	Totalt
Belopp vid årets ingång	100 000	897 290	-30 751	966 539
Disposition enligt beslut av årets årsstämma:		-30 751	30 751	-
Årets resultat			-233 337	-233 337
Belopp vid årets utgång	100 000	866 539	-30 751	733 202

Resultatdisposition

Styrelsen föreslår att till förfogande stående vinstmedel (kronor):

balanserad vinst	866 539
årets resultat	<u>-233 337</u>
	633 202
disponeras så att	
i ny räkning överföres	<u>633 202</u>
	633 202

2024072518191

Resultaträkning	Not	2023-01-01	2022-01-01
	1	-2023-12-31	-2022-12-31
<i>Rörelseintäkter</i>			
Nettoomsättning		4 763 845	9 176 084
Summa rörelseintäkter		4 763 845	9 176 084
<i>Rörelsekostnader</i>			
Produktionskostnader		-3 719 337	-5 951 992
Övriga externa kostnader		-1 052 832	-2 421 819
Personalkostnader	2	-716 943	-2 030 328
Avskrivningar av materiella anläggningstillgångar		-47 243	-26 571
Summa rörelsekostnader		-5 536 355	-10 430 711
Rörelseresultat		-772 510	-1 254 627
Finansiella poster			
Övriga ränteintäkter och liknande resultatposter		-	-
Räntekostnader och liknande resultatposter		-9 055	-11 124
Summa finansiella poster		-9 055	-11 124
Resultat efter finansiella poster		-781 565	-1 265 751
Bokslutsdispositioner			
Förändring av periodiseringsfonder	4	560 000	1 235 000
Resultat före skatt		-221 565	-30 751
Skatter			
Skatt på årets resultat		-11 772	-
Årets resultat		-233 337	-30 751

Balansräkning	Not	2023-12-31	2022-12-31
	1		
TILLGÅNGAR			
Anläggningstillgångar			
<i>Materiella anläggningstillgångar</i>			
Inventarier	3	-	47 243
Summa materiella anläggningstillgångar		-	47 243
Omsättningstillgångar			
<i>Kortfristiga fordringar</i>			
Kundfordringar		566 242	1 211 485
Övriga fordringar		-	119 968
Förutbetalda kostnader och upplupna intäkter		803 253	174 926
Summa kortfristiga fordringar		1 369 495	1 506 379
<i>Kassa och bank</i>			
Kassa och bank		562 614	2 907 127
Summa omsättningstillgångar		1 932 109	4 413 506
SUMMA TILLGÅNGAR		1 932 109	4 460 749

Balansräkning	Not	2023-12-31	2022-12-31
	1		
EGET KAPITAL OCH SKULDER			
<i>Eget kapital</i>			
<i>Bundet eget kapital</i>			
Aktiekapital		100 000	100 000
Summa bundet eget kapital		100 000	100 000
<i>Fritt eget kapital</i>			
Balanserat resultat		866 539	897 290
Årets resultat		-233 337	-30 751
Summa fritt eget kapital		633 202	866 539
Summa eget kapital		733 202	966 539
Obeskattade reserver			
Periodiseringsfonder		-	560 000
Summa obeskattade reserver		-	560 000
Kortfristiga skulder			
Förskott från kunder		936 037	1 605 444
Leverantörsskulder		193 316	774 916
Övriga skulder		20 876	198 379
Upplupna kostnader och förutbetalda intäkter		48 678	355 471
Summa kortfristiga skulder		1 198 907	2 934 210
SUMMA EGET KAPITAL OCH SKULDER		1 932 109	4 460 749

Noter

Not 1 Redovisningsprinciper

Allmänna upplysningar

Årsredovisningen är upprättad i enlighet med årsredovisningslagen och Bokföringsnämndens allmänna råd (BFNAR 2016:10) om årsredovisning i mindre företag.

Tjänste- och entreprenaduppdrag

Företagets intäkter från uppdrag på löpande räkning redovisas enligt huvudregeln.

Företagets intäkter från uppdrag till fast pris redovisas enligt huvudregeln.

Anläggningstillgångar

Tillämpade avskrivningstider:

Materiella anläggningstillgångar

Inventarier, verktyg och installationer 5 år

Nyckeltalsdefinitioner

Nettoomsättning

Rörelsens huvudintäkter, fakturerade kostnader, sidointäkter samt intäktskorrigeringar.

Resultat efter finansiella poster

Resultat efter finansiella intäkter och kostnader, men före extraordinära intäkter och kostnader.

Soliditet (%)

Justerat eget kapital (eget kapital och obeskattade reserver med avdrag för uppskjuten skatt) i procent av balansomslutning.

20240725 18195

Not 2 Medelantalet anställda

	2023	2022
Medelantalet anställda	1	3

Not 3 Inventarier

	2023-12-31	2022-12-31
Ingående anskaffningsvärden	265 709	1 505 100
Årets utrangering/försäljning	-	-1 239 391
Utgående ackumulerade anskaffningsvärden	265 709	265 709
Ingående avskrivningar	-218 466	-1 341 710
Årets försäljningar/utrangeringar		1 149 815
Årets avskrivningar	-47 423	-26 571
Utgående ackumulerade avskrivningar	-265 709	-218 466
Utgående redovisat värde	-	47 423

Not 4 Obeskattade reserver

	2023-12-31	2022-12-31
Periodiseringsfond 2019	-	185 000
Periodiseringsfond 2020	-	375 000
Utgående ackumulerade anskaffningsvärden	-	560 000

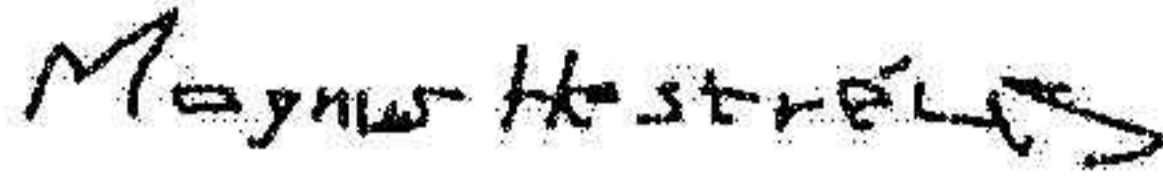
Not 5 Ställda säkerheter

	2023-12-31	2022-12-31
Företagsinteckningar	-	750 000
	-	750 000

Not 6 Eventualförpliktelser

	2023-12-31	2022-12-31
Ansvarsförbindelser	Inga	Inga


Stockholm den 5 juli 2024



Magnus Hestréus
Verkställande direktör



Anders Östman
Styrelseordförande



Jan Nyman