

# ÅRSREDOVISNING

för

## AT INSTALLATION AB

Org.nr: 556080-5458

Styrelsen och verkställande direktören får härmed avlämna årsredovisning för räkenskapsåret 2022-06-01 - 2023-05-31

Innehåll	Sida
- förvaltningsberättelse	2
- resultaträkning	3
- balansräkning	4
- noter	6
- underskrifter	10

Undertecknad styrelseledamot i AT INSTALLATION AB intygar härmed, dels att denna kopia av årsredovisningen överensstämmer med originalet, dels att resultat- och balansräkning fastställts på årsstämma den 29 november 2023. Stämman beslöt tillika godkänna styrelsens förslag till vinstdisposition.

Göteborg 2023-11-29



Jonas Welandson

# ÅRSREDOVISNING

för

## AT INSTALLATION AB

Org.nr. 556080-5458

Styrelsen och verkställande direktören får härmed avlämna årsredovisning för räkenskapsåret 2022-06-01 - 2023-05-31

Innehåll	Sida
- förvaltningsberättelse	2
- resultaträkning	3
- balansräkning	4
- noter	6
- underskrifter	10

# AT INSTALLATION AB

Org.nr. 556080-5458

## FÖRVALTNINGSBERÄTTELSE

Årsredovisningen är upprättad i KSEK.

### Verksamheten

Företags verksamhet består av projektering, installation och service av system för signalöverföring. Företagets säte är Mölndal.

### Flerårsjämförelse\*

	2022/2023	2021/2022	2020/2021	2019/2020	2018/2019
Nettoomsättning	46 866	60 223	45 056	28 430	28 148
Res. efter finansiella poster	-2 159	892	1 003	528	-1 212
Res. i % av nettoomsättningen	neg.	1,5	2,2	1,9	neg.
Balansomslutning	27 103	30 003	30 595	28 368	26 305
Soliditet (%)	79,7	73,1	71,4	74,5	78,7
Avkastning på eget kapital (%)	neg.	4,1	4,7	2,5	neg.
Avkastning på totalt kapital (%)	neg.	2,9	3,4	1,9	neg.

\*Definitioner av nyckeltal, se noter

### Ägarförhållanden

Bolaget är ett helägt dotterbolag till Weland AB, org. nr 556069-3987, med säte i Gislaved. Som i sin tur ägs av Weland Holding AB, org. nr 556259-5818, med säte i Gislaved.

### Förändringar i eget kapital

	Aktiekapital	Reservfond	Fritt eget kapital
Belopp vid årets ingång	335	67	20 817
Årets förlust			-71
Belopp vid årets utgång	335	67	20 746

### Resultatdisposition (kronor)

Förslag till disposition av bolagets vinst

Till årsstämman förfogande står	
balanserad vinst	20 817 447
årets förlust	-71 337
	<u>20 746 110</u>
Styrelsen föreslår att	
i ny räkning överföres	20 746 110
	<u>20 746 110</u>

Beträffande bolagets resultat och ställning i övrigt hänvisas till efterföljande resultat- och balansräkningar med tillhörande noter.

2023121101785

**AT INSTALLATION AB**

Org.nr. 556080-5458

**RESULTATRÄKNING**

	Not	2022-06-01 2023-05-31	2021-06-01 2022-05-31
<b>Rörelsens intäkter m.m.</b>			
Nettoomsättning	2	46 866	60 223
Kostnad för sålda varor		-41 409	-51 051
<b>Bruttoresultat</b>		5 457	9 172
<b>Rörelsens kostnader</b>	3		
Försäljningskostnader		-2 170	-2 495
Administrationskostnader		-5 882	-5 791
Övriga rörelseintäkter		12	0
		<u>-8 040</u>	<u>-8 286</u>
<b>Rörelseresultat</b>		-2 583	886
<b>Resultat från finansiella poster</b>			
Ränteintäkter från koncernföretag		214	7
Övriga ränteintäkter och liknande resultatposter		211	0
Räntekostnader och liknande resultatposter		-1	-1
		<u>424</u>	<u>6</u>
<b>Resultat efter finansiella poster</b>		-2 159	892
<b>Bokslutsdispositioner</b>			
Återföring från periodiseringsfond		130	250
Förändring av avskrivningar utöver plan		186	-186
Erhållna koncernbidrag		1 772	0
Lämnade koncernbidrag		0	-802
		<u>2 088</u>	<u>-738</u>
<b>Resultat före skatt</b>		-71	154
Skatt på årets resultat	4	0	-41
<b>Årets resultat</b>		<u>-71</u>	<u>113</u>

2023121101786

**AT INSTALLATION AB**

Org.nr. 556080-5458

**BALANSRÄKNING****TILLGÅNGAR**

Not

2023-05-31

2022-05-31

**Anläggningstillgångar****Immateriella anläggningstillgångar**

Goodwill

5

0

186

**Summa immateriella anläggningstillgångar**

0

186

**Materiella anläggningstillgångar**

Inventarier, verktyg och installationer

6

229

398

**Summa materiella anläggningstillgångar**

229

398

**Finansiella anläggningstillgångar**

Andelar i koncernföretag

7

516

516

Andra långfristiga värdepappersinnehav

16

16

**Summa finansiella anläggningstillgångar**

532

532

**Summa anläggningstillgångar**

761

1 116

**Omsättningstillgångar****Varulager m.m.**

Färdiga varor och handelsvaror

316

420

Pågående arbeten för annans räkning

206

1 816

**Summa varulager m.m.**

522

2 236

**Kortfristiga fordringar**

Kundfordringar

2 430

3 766

Fordringar hos koncernföretag

3 298

1 566

Aktuell skattefordran

447

301

Övriga fordringar

135

590

Förutbetalda kostnader och upplupna intäkter

8

53

273

**Summa kortfristiga fordringar**

6 363

6 496

**Kassa och bank**

Kassa och bank

9

19 457

20 155

**Summa kassa och bank**

19 457

20 155

**Summa omsättningstillgångar**

26 342

28 887

**SUMMA TILLGÅNGAR**

27 103

30 003

2023121101787

**AT INSTALLATION AB**

Org.nr. 556080-5458

**BALANSRÄKNING****EGET KAPITAL OCH SKULDER****Eget kapital****Bundet eget kapital**

Aktiekapital

Reservfond

**Summa bundet eget kapital****Fritt eget kapital**

Balanserat resultat

Årets resultat

**Summa fritt eget kapital****Summa eget kapital****Obeskattade reserver**

Periodiseringsfond

Ackumulerade avskrivningar utöver plan

**Summa obeskattade reserver****Avsättningar**

Garantier

**Summa avsättningar****Kortfristiga skulder**

Leverantörsskulder

Skulder till koncernföretag

Övriga skulder

Upplupna kostnader och förutbetalda intäkter

**Summa kortfristiga skulder****SUMMA EGET KAPITAL OCH SKULDER**

Not

2023-05-31

2022-05-31

10

335

335

67

67

402

402

20 817

20 705

-71

113

20 746

20 818

21 148

21 220

11

575

705

0

186

575

891

336

230

336

230

690

2 681

52

0

990

1 062

3 312

3 919

5 044

7 662

27 103

30 003

2023121101788

**NOTER****Not 1 Redovisnings- och värderingsprinciper**

Årsredovisningen är upprättad i enlighet med årsredovisningslagen och BFNAR 2012:1 Årsredovisning och koncernredovisning (K3).

Principerna är oförändrade jämfört med föregående år.

*Fordringar*

Fordringar har upptagits till de belopp varmed de beräknas inflyta.

*Övriga tillgångar, avsättningar och skulder*

Övriga tillgångar, avsättningar och skulder har värderats till anskaffningsvärden om inget annat anges nedan.

*Intäktsredovisning*

Inkomsten redovisas till det verkliga värdet av vad som erhållits eller kommer att erhållas. Företaget redovisar därför inkomsten till nominellt värde (fakturabelopp) om ersättningen erhålls i likvida medel direkt vid leverans. Avdrag görs för lämnade rabatter.

Pågående arbeten redovisas enligt alternativregeln.

*Materiella anläggningstillgångar*

Materiella anläggningstillgångar redovisas till anskaffningsvärde med avdrag för ackumulerade avskrivningar och eventuella nedskrivningar. Tillgångarna skrivs av linjärt över tillgångarnas bedömda nyttjandeperiod förutom mark som inte skrivs av. Nyttjandeperioden omprövas per varje balansdag. Följande nyttjandeperioder tillämpas:

	Antal år
Inventarier, verktyg och maskiner	5

*Immateriella anläggningstillgångar*

Immateriella anläggningstillgångar redovisas till anskaffningsvärde med avdrag för ackumulerade avskrivningar och eventuella nedskrivningar. Tillgångarna skrivs av linjärt över tillgångarnas bedömda nyttjandeperiod.

Nyttjandeperioden omprövas per varje balansdag. Pågående projekt skrivs inte av utan nedskrivningsprövas årligen. Följande nyttjandeperioder tillämpas:

	Antal år
Goodwill	5

*Varulager*

Varulagret är värderat till det lägsta av anskaffningsvärdet, beräknat enligt först-in-först-ut, och nettoförsäljningsvärde. Nettoförsäljningsvärdet har beräknats till försäljningsvärdet efter avdrag för beräknad försäljningskostnad, varmed hänsyn har tagits till inkurans.

*Inkomstskatt*

Aktuell skatt är inkomstskatt för innevarande räkenskapsår som avser årets skattepliktiga resultat och den del av tidigare räkenskapsårs inkomstskatt som ännu inte har redovisats.

Aktuell skatt värderas till det sannolika beloppet enligt de skattesatser och skatteregler som gäller på balansdagen.

# AT INSTALLATION AB

Org.nr. 556080-5458

## NOTER

### *Avsättningar*

Avsättningar redovisas när det finns en legal eller informell förpliktelse till följd av en tidigare händelse, det är sannolikt att ett utflöde av resurser kommer att krävas för att reglera förpliktelsen och beloppen kan uppskattas på ett tillförlitligt sätt. Tidpunkten eller beloppet för utflödet kan fortfarande vara osäker.

Avsättningar för omstruktureringar redovisas bara om en fastställd och utförlig omstruktureringsplan har utarbetats och införts, eller om företaget minst har offentliggjort planens huvuddrag till dem som berörs av den. Avsättningar redovisas inte för utgifter som hör samman med den framtida verksamheten.

En avsättning redovisas till den bästa uppskattningen av det belopp som krävs för att reglera förpliktelsen på balansdagen. Avsättningar tas endast i anspråk för de utgifter som avsättningen ursprungligen var avsedd för. Avsättningar diskonteras till sina nuvärden där pengars tidsvärde är väsentligt.

## UPPLYSNINGAR TILL ENSKILDA POSTER

Not 2	Inköp och försäljning inom koncernen	2022/2023	2021/2022
	Försäljning	7 679	7 643
	Inköp	1 681	2 103
Not 3	Personal	2022/2023	2021/2022
	<i>Medelantal anställda</i>		
	Medelantalet anställda bygger på av bolaget betalda närvarotimmar relaterade till en normal arbetstid.		
	Medelantal anställda har varit	20	25
	varav kvinnor	1	3
	<i>Löner, ersättningar m.m.</i>		
	Löner, ersättningar, sociala kostnader och pensionskostnader har utgått med följande belopp:		
	Löner och ersättningar	11 139	11 305
	Pensionskostnader	1 151	1 144
	Sociala kostnader	3 773	4 102
	Summa	16 063	16 551

2023121101790

# AT INSTALLATION AB

Org.nr. 556080-5458

## NOTER

2023121101791

Not 4	Skatt på årets resultat	2022/2023	2021/2022
	Aktuell skatt	<u>0</u> 0	<u>-41</u> -41
	<i>Avstämning av effektiv skatt</i>		
	Resultat före skatt	-71	154
	Skatteskostnad 20,60% (20,60%)	15	-32
	Skatteeffekt av:		
	Ej avdragsgilla kostnader	-10	-5
	Schablonintäkt periodiseringsfond	-3	-1
	Tillägg på återförd periodiseringsfond	<u>-2</u>	<u>-3</u>
	Summa	0	-41
Not 5	Goodwill	2023-05-31	2022-05-31
	Ingående anskaffningsvärde	<u>1 861</u>	<u>1 861</u>
	Utgående ackumulerade anskaffningsvärden	1 861	1 861
	Ingående avskrivningar	-1 675	-1 303
	Årets avskrivningar	<u>-186</u>	<u>-372</u>
	Utgående ackumulerade avskrivningar	-1 861	-1 675
	Utgående redovisat värde	0	186
Not 6	Inventarier, verktyg och installationer	2023-05-31	2022-05-31
	Ingående anskaffningsvärde	9 859	9 766
	Inköp	<u>0</u>	<u>93</u>
	Utgående ackumulerade anskaffningsvärden	9 859	9 859
	Ingående avskrivningar	-9 461	-9 186
	Årets avskrivningar	<u>-169</u>	<u>-275</u>
	Utgående ackumulerade avskrivningar	-9 630	-9 461
	Utgående redovisat värde	229	398
Not 7	Andelar i koncernföretag	2023-05-31	2022-05-31
	<b>Företag</b>	<b>Antal/Kap.</b>	<b>Redovisat</b>
	<b>Organisationsnummer</b>	<b>andel %</b>	<b>värde</b>
	Bild AT Se AB	1 000	516
	556340-5736	100,00%	<u>516</u>
	Säte		516
	Mölnadal		
Not 8	Förutbetalda kostnader och upplupna intäkter	2023-05-31	2022-05-31
	Förutbetalda kostnader	<u>53</u> 53	<u>273</u> 273

# AT INSTALLATION AB

Org.nr. 556080-5458

## NOTER

### Not 9 Kassa och bank

Bolagets slutliga moderbolag Weland Holding AB hanterar koncernens och därmed samtliga koncernbolags finansieringsbehov genom en central koncerncheckräkning i bank med underkonto för respektive bolag. Den juridiska innebörden är att moderbolaget äger bolagets likvida medel medan den ekonomiska innebörden är att bolaget disponerar medlen utifrån det koncerninterna avtalet. På balansdagen är bolagets överskott 19 445 (20 139) tkr vilket belopp redovisas som Kassa och bank.

### Not 10 Upplysningar om aktiekapital

	Antal aktier	Kvotvärde per aktie
Antal/värde vid årets ingång	3 350	100,00
Antal/värde vid årets utgång	3 350	100,00

### Not 11 Periodiseringsfond

	2023-05-31	2022-05-31
Periodiseringsfond 2017	0	130
Periodiseringsfond 2018	85	85
Periodiseringsfond 2020	130	130
Periodiseringsfond 2021	360	360
	<u>575</u>	<u>705</u>
Uppskjuten skatt i obeskattade reserver	118	184

### Not 12 Upplupna kostnader och förutbetalda intäkter

	2023-05-31	2022-05-31
Upplupna löner och semesterlöner	1 542	1 925
Upplupna sociala avgifter	898	987
Förutbetalda intäkter	579	548
Övriga poster	293	459
	<u>3 312</u>	<u>3 919</u>

### Not 13 Ställda säkerheter

	2023-05-31	2022-05-31
Företagsinteckningar	16 000	16 000
varav i eget förvar	<u>-16 000</u>	<u>-16 000</u>
Summa ställda säkerheter	0	0

### Not 14 Eventualförpliktelser

	2023-05-31	2022-05-31
Ansvarsförbindelser	<u>0</u>	<u>139</u>
	0	139

### Not 15 Koncernförhållanden

Bolaget är ett helägt dotterbolag till Weland AB, org. nr 556069-3987, med säte i Gislaved. Som i sin tur ägs av Weland Holding AB, org. nr 556259-5818, med säte i Gislaved.

Bolaget är moderbolag, men med stöd av ÅRL 7 kap 2 § upprättas inte någon koncernredovisning.

2023121101792

# AT INSTALLATION AB

Org.nr. 556080-5458

## NOTER

### Not 16 Definition av nyckeltal

Soliditet

Justerat eget kapital i procent av balansomslutning

Avkastning på eget kapital


Resultat efter finansiella poster i procent av genomsnittligt justerat eget kapital

Avkastning på totalt kapital

Rörelseresultat med tillägg för finansiella intäkter, i procent av genomsnittlig balansomslutning

2023121101793


Göteborg



Gösta Welandson

Ordförande

2023-11-29



Lars Bredenfeldt

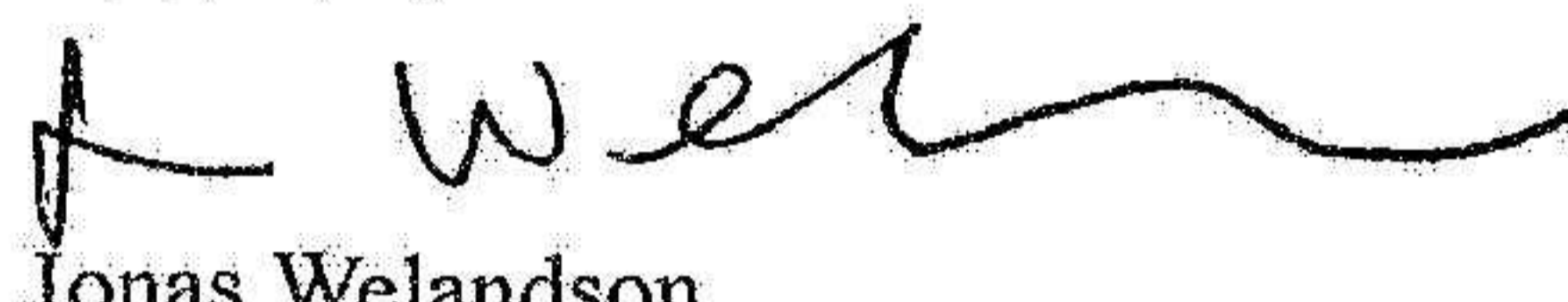
2023-11-29



Mats Hansson

Verkställande direktör

2023-11-29



Jonas Welandson

2023-11-29



Oscar Welandson

2023-11-29

Vår revisionsberättelse har lämnats den *29 november 2023*


Frejs Revisorer AB



Mikael Glimstedt

Auktoriserad revisor

Kopians likhet med originalet  
bestyrkes.



## Revisionsberättelse

Till bolagsstämman i AT Installation AB  
Org.nr 556080-5458

### Rapport om årsredovisningen

#### *Uttalanden*

Vi har utfört en revision av årsredovisningen för AT Installation AB för räkenskapsåret 2022-06-01 - 2023-05-31.

Enligt vår uppfattning har årsredovisningen upprättats i enlighet med årsredovisningslagen och ger en i alla väsentliga avseenden rättvisande bild av AT Installation ABs finansiella ställning per 2023-05-31 och av dess finansiella resultat för året enligt årsredovisningslagen. Förvaltningsberättelsen är förenlig med årsredovisningens övriga delar.

Vi tillstyrker därför att bolagsstämman fastställer resultaträkningen och balansräkningen.

#### *Grund för uttalanden*

Vi har utfört revisionen enligt International Standards on Auditing (ISA) och god revisionsssed i Sverige. Vårt ansvar enligt dessa standarder beskrivs närmare i avsnittet *Revisorns ansvar*. Vi är oberoende i förhållande till AT Installation AB enligt god revisorssed i Sverige och har i övrigt fullgjort vårt yrkesetiska ansvar enligt dessa krav.

Vi anser att de revisionsbevis vi har inhämtat är tillräckliga och ändamålsenliga som grund för våra uttalanden.

#### *Styrelsens och verkställande direktörens ansvar*

Det är styrelsen och verkställande direktören som har ansvaret för att årsredovisningen upprättas och att den ger en rättvisande bild enligt årsredovisningslagen. Styrelsen och verkställande direktören ansvarar även för den interna kontroll som de bedömer är nödvändig för att upprätta en årsredovisning som inte innehåller några väsentliga felaktigheter, vare sig dessa beror på oegentligheter eller misstag.

Vid upprättandet av årsredovisningen ansvarar styrelsen och verkställande direktören för bedömningen av bolagets förmåga att fortsätta verksamheten. De upplyser, när så är tillämpligt, om förhållanden som kan påverka förmågan att fortsätta verksamheten och att använda antagandet om fortsatt drift. Antagandet om fortsatt drift tillämpas dock inte om styrelsen och verkställande direktören avser att likvidera bolaget, upphöra med verksamheten eller inte har något realistiskt alternativ till att göra något av detta.

#### *Revisorns ansvar*

Våra mål är att uppnå en rimlig grad av säkerhet om huruvida årsredovisningen som helhet inte innehåller några väsentliga felaktigheter, vare sig dessa beror på oegentligheter eller misstag, och att lämna en revisionsberättelse som innehåller våra uttalanden. Rimlig säkerhet är en hög grad av säkerhet, men är ingen garanti för att en revision som utförs enligt ISA och god revisionsssed i Sverige alltid kommer att upptäcka en väsentlig felaktighet om en sådan finns. Felaktigheter kan uppstå på grund av oegentligheter eller misstag och anses vara väsentliga om de enskilt eller tillsammans rimligen kan förväntas påverka de ekonomiska beslut som användare fattar med grund i årsredovisningen.

e

Som del av en revision enligt ISA använder vi professionellt omdöme och har en professionellt skeptisk inställning under hela revisionen. Dessutom:

- identifierar och bedömer vi riskerna för väsentliga felaktigheter i årsredovisningen, vare sig dessa beror på oegentligheter eller misstag, utformar och utför granskningsåtgärder bland annat utifrån dessa risker och inhämtar revisionsbevis som är tillräckliga och ändamålsenliga för att utgöra en grund för våra uttalanden. Risken för att inte upptäcka en väsentlig felaktighet till följd av oegentligheter är högre än för en väsentlig felaktighet som beror på misstag, eftersom oegentligheter kan innefatta agerande i maskopi, förfalskning, avsiktliga utelämnanden, felaktig information eller åsidosättande av intern kontroll.

- skaffar vi oss en förståelse av den del av bolagets interna kontroll som har betydelse för vår revision för att utforma granskningsåtgärder som är lämpliga med hänsyn till omständigheterna, men inte för att uttala oss om effektiviteten i den interna kontrollen.

- utvärderar vi lämpligheten i de redovisningsprinciper som används och rimligheten i styrelsens och verkställande direktörens uppskattningar i redovisningen och tillhörande upplysningar.

- drar vi en slutsats om lämpligheten i att styrelsen och verkställande direktören använder antagandet om fortsatt drift vid upprättandet av årsredovisningen. Vi drar också en slutsats, med grund i de inhämtade revisionsbevisen, om huruvida det finns någon väsentlig osäkerhetsfaktor som avser sådana händelser eller förhållanden som kan leda till betydande tvivel om bolagets förmåga att fortsätta verksamheten. Om vi drar slutsatsen att det finns en väsentlig osäkerhetsfaktor, måste vi i revisionsberättelsen fästa uppmärksamheten på upplysningarna i årsredovisningen om den väsentliga osäkerhetsfaktorn eller, om sådana upplysningar är otillräckliga, modifiera uttalandet om årsredovisningen. Våra slutsatser baseras på de revisionsbevis som inhämtas fram till datumet för revisionsberättelsen. Dock kan framtida händelser eller förhållanden göra att ett bolag inte längre kan fortsätta verksamheten.

- utvärderar vi den övergripande presentationen, strukturen och innehållet i årsredovisningen, däribland upplysningarna, och om årsredovisningen återger de underliggande transaktionerna och händelserna på ett sätt som ger en rättvisande bild.

Vi måste informera styrelsen om bland annat revisionens planerade omfattning och inriktning samt tidpunkten för den. Vi måste också informera om betydelsefulla iakttagelser under revisionen, däribland de eventuella betydande brister i den interna kontrollen som vi identifierat.

☞

## Rapport om andra krav enligt lagar och andra författningar

### **Uttalanden**

Utöver vår revision av årsredovisningen har vi även utfört en revision av styrelsens och verkställande direktörens förvaltning för AT Installation AB för räkenskapsåret 2022-06-01 - 2023-05-31 samt av förslaget till dispositioner beträffande bolagets vinst eller förlust.

Vi tillstyrker att bolagsstämman disponerar vinsten enligt förslaget i förvaltningsberättelsen och beviljar styrelsens ledamöter och verkställande direktören ansvarsfrihet för räkenskapsåret.

### **Grund för uttalanden**

Vi har utfört revisionen enligt god revisions sed i Sverige. Vårt ansvar enligt denna beskrivs närmare i avsnittet Revisorns ansvar. Vi är oberoende i förhållande till AT Installation AB enligt god revisors sed i Sverige och har i övrigt fullgjort vårt yrkesetiska ansvar enligt dessa krav.

Vi anser att de revisionsbevis vi har inhämtat är tillräckliga och ändamålsenliga som grund för våra uttalanden.

### **Styrelsens och verkställande direktörens ansvar**

Det är styrelsen som har ansvaret för förslaget till dispositioner beträffande bolagets vinst eller förlust. Vid förslag till utdelning innefattar detta bland annat en bedömning av om utdelningen är försvarlig med hänsyn till de krav som bolagets verksamhetsart, omfattning och risker ställer på storleken av bolagets egna kapital, konsolideringsbehov, likviditet och ställning i övrigt.

Styrelsen ansvarar för bolagets organisation och förvaltningen av bolagets angelägenheter. Detta innefattar bland annat att fortlöpande bedöma bolagets ekonomiska situation och att tillse att bolagets organisation är utformad så att bokföringen, medelsförvaltningen och bolagets ekonomiska angelägenheter i övrigt kontrolleras på ett betryggande sätt. Verkställande direktören ska sköta den löpande förvaltningen enligt styrelsens riktlinjer och anvisningar och bland annat vidta de åtgärder som är nödvändiga för att bolagets bokföring ska fullgöras i överensstämmelse med lag och för att medelsförvaltningen ska skötas på ett betryggande sätt.

### **Revisorns ansvar**

Vårt mål beträffande revisionen av förvaltningen, och därmed vårt uttalande om ansvarsfrihet, är att inhämta revisionsbevis för att med en rimlig grad av säkerhet kunna bedöma om någon styrelseledamot eller verkställande direktören i något väsentligt avseende:

- företagit någon åtgärd eller gjort sig skyldig till någon försummelse som kan föranleda ersättningsskyldighet mot bolaget, eller
- på något annat sätt handlat i strid med aktiebolagslagen, årsredovisningslagen eller bolagsordningen.

Vårt mål beträffande revisionen av förslaget till dispositioner av bolagets vinst eller förlust, och därmed vårt uttalande om detta, är att med rimlig grad av säkerhet bedöma om förslaget är förenligt med aktiebolagslagen.

e

Rimlig säkerhet är en hög grad av säkerhet, men ingen garanti för att en revision som utförs enligt god revisionsred i Sverige alltid kommer att upptäcka åtgärder eller försummelser som kan föranleda ersättningsskyldighet mot bolaget, eller att ett förslag till dispositioner av bolagets vinst eller förlust inte är förenligt med aktiebolagslagen.

Som en del av en revision enligt god revisionsred i Sverige använder vi professionellt omdöme och har en professionellt skeptisk inställning under hela revisionen. Granskningen av förvaltningen och förslaget till dispositioner av bolagets vinst eller förlust grundar sig främst på revisionen av räkenskaperna. Vilka tillkommande granskningsåtgärder som utförs baseras på vår professionella bedömning med utgångspunkt i risk och väsentlighet. Det innebär att vi fokuserar granskningen på sådana åtgärder, områden och förhållanden som är väsentliga för verksamheten och där avsteg och överträdelser skulle ha särskild betydelse för bolagets situation. Vi går igenom och prövar fattade beslut, beslutsunderlag, vidtagna åtgärder och andra förhållanden som är relevanta för vårt uttalande om ansvarsfrihet. Som underlag för vårt uttalande om styrelsens förslag till dispositioner beträffande bolagets vinst eller förlust har vi granskat om förslaget är förenligt med aktiebolagslagen.


Smålandsstenar den 29 november 2023

**Frejs Revisorer AB**



Mikael Glimstedt  
Auktoriserad revisor

Kopians likhet med originalet  
bestyrkes.



**ÅRSREDOVISNING**  
**och**  
**KONCERNREDOVISNING**  
**för**  
**WELAND AB**  
Org.nr. 556069-3987

Styrelsen och verkställande direktören får härmed avlämna årsredovisning och koncernredovisning för räkenskapsåret  
2022-06-01 - 2023-05-31

<b>Innehåll</b>	<b>Sida</b>
- förvaltningsberättelse	2
- resultaträkning	4
- balansräkning	5
- kassaflödesanalys	9
- noter	11
- underskrifter	27

## FÖRVALTNINGSBERÄTTELSE

Årsredovisningen är upprättad i KSEK.

### Verksamheten

Koncernens verksamhet består av tillverkning av gallerdurk, spiraltrappor, raka trappor, fackverk, balkongräcken, verktygstillverkning, bandskärning, skogsbruksrörelse, försäljning och installation av kabelteveutrustning, utveckling och försäljning av hissautomater och svetsutrustning samt utveckling och tillverkning av arbetsstolar och rollatorer. Företagets säte är Gislaved.

### Flerårsjämförelse\*, koncernen

	2022/2023	2021/2022	2020/2021	2019/2020	2018/2019
Nettoomsättning	4 166 444	3 325 345	2 387 435	2 395 900	2 357 353
Res. efter finansiella poster	813 771	285 295	251 084	199 895	269 447
Res. i % av nettoomsättningen	19,5	8,6	10,5	7,0	11,4
Balansomslutning	4 493 542	3 709 046	3 344 555	3 136 079	2 968 452
Soliditet (%)	75,9	74,4	76,5	75,6	76,0
Avkastning på eget kapital (%)	26,3	10,7	10,2	8,7	12,5
Avkastning på totalt kapital (%)	20,9	8,4	8,1	6,9	9,9

\*Definitioner av nyckeltal, se noter

### Flerårsjämförelse\*

	2022/2023	2021/2022	2020/2021	2019/2020	2018/2019
Nettoomsättning	1 437 428	1 238 529	835 773	765 174	830 189
Res. efter finansiella poster	243 881	93 775	100 509	52 300	108 546
Res. i % av nettoomsättningen	17,0	7,6	12,0	6,8	13,1
Balansomslutning	2 041 648	1 826 381	1 680 796	1 541 418	1 495 906
Soliditet (%)	74,6	73,4	77,7	79,6	79,6
Avkastning på eget kapital (%)	17,0	7,1	7,9	4,3	9,4
Avkastning på totalt kapital (%)	13,1	5,4	6,3	3,5	7,7

\*Definitioner av nyckeltal, se noter

### Ägarförhållanden

Bolaget ägs av Weland Holding AB, org. nr 556259-5818, med säte i Gislaved.

### Väsentliga händelser efter räkenskapsårets slut

Styrelsen planerar inga väsentliga förändringar och bedömer att verksamheten i allt väsentligt kommer fortgå som tidigare.

### Framtida utveckling

Styrelsen planerar inga väsentliga förändringar och bedömer att verksamheten i allt väsentligt kommer fortgå som tidigare.

### Miljöpåverkan

I koncernen ingår bolag som bedriver tillståndspliktig verksamhet genom ytbehandling med zink. Inga driftstörningar eller andra onormala händelser av betydelse för den yttre miljön har inträffat under räkenskapsåret eller efter dess slut.

### Hållbarhetsredovisning för Weland koncernen

Koncernens hållbarhetsredovisning återfinns på:  
[www.weland.com/sv-se/foeretaget/kvalitet-miljoe/](http://www.weland.com/sv-se/foeretaget/kvalitet-miljoe/)

**Förändringar i eget kapital, koncern**

2023121101800

	<b>Aktiekapital</b>	<b>Övrigt tillskjutet kapital</b>	<b>Annat eget kapital inkl årets resultat</b>	<b>Innehav utan bestämmande inflytande</b>	<b>Summa eget kapital</b>
Belopp vid årets ingång	1 000	0	2 758 341	5 987	2 765 328
Förändring i koncerns struktur	0	0	-2 809	3 791	982
Resultatdisp. enl. beslut av årsstämma:					
Årets omräkningsdiferens	0	0	5 627	0	5 627
Årets vinst			642 692	-1 924	640 768
Belopp vid årets utgång	<u>1 000</u>	<u>0</u>	<u>3 403 851</u>	<u>7 854</u>	<u>3 412 705</u>

**Förändringar i eget kapital**

	<b>Aktiekapital</b>	<b>Reservfond</b>	<b>Fritt eget kapital</b>
Belopp vid årets ingång	1 000	640	1 183 884
Årets vinst			<u>150 724</u>
Belopp vid årets utgång	<u>1 000</u>	<u>640</u>	<u>1 334 608</u>

**Resultatdisposition (kronor)**

**Förslag till disposition av bolagets vinst**

Till årsstämmans förfogande står	
balanserad vinst	1 183 884 462
årets vinst	<u>150 724 468</u>
	1 334 608 930
Styrelsen föreslår att	
i ny räkning överföres	<u>1 334 608 930</u>
	1 334 608 930

Beträffande bolagets resultat och ställning i övrigt hänvisas till efterföljande resultat- och balansräkningar med tillhörande noter.

**RESULTATRÄKNING**

	Not	Koncernen		Moderbolaget	
		2022-06-01	2021-06-01	2022-06-01	2021-06-01
		2023-05-31	2022-05-31	2023-05-31	2022-05-31
<b>Rörelsens intäkter m.m.</b>					
Nettoomsättning	2, 3	4 166 444	3 325 345	1 437 427	1 238 529
Kostnad för sålda varor		-3 004 651	-2 482 763	-1 098 554	-927 148
<b>Bruttoresultat</b>		1 161 793	842 582	338 873	311 381
<b>Rörelsens kostnader</b>					
Försäljningskostnader	6	-205 225	-223 413	-50 083	-74 109
Administrationskostnader	4, 5	-165 914	-151 918	-46 285	-43 900
Övriga rörelseintäkter		16 150	2 939	0	0
		-354 989	-372 392	-96 368	-118 009
<b>Rörelseresultat</b>		806 804	470 190	242 505	193 372
<b>Resultat från finansiella poster</b>					
Resultat från andelar i koncernföretag	7	10	8 834	0	9 547
Resultat från andelar i intresseföretag och gemensamt styrda företag	8	-11 187	-196 295	0	-110 896
Resultat från övriga värdepapper och fordringar som är anläggningstillgångar	9	6 687	2 564	0	0
Ränteintäkter från koncernföretag		34 081	1 978	9 742	592
Övriga ränteintäkter och liknande resultatposter	10	11 800	9 258	409	2 184
Räntekostnader och liknande resultatposter	11	-18 150	-5 793	-6 774	-559
Räntekostnader till koncernföretag		-16 274	-5 441	-2 001	-465
		6 967	-184 895	1 376	-99 597
<b>Resultat efter finansiella poster</b>		813 771	285 295	243 881	93 775
<b>Bokslutsdispositioner</b>					
Avsättning till periodiseringsfond		0	0	-58 000	-49 000
Återföring från periodiseringsfond		0	0	21 500	25 000
Förändring av avskrivningar utöver plan		0	0	-1 936	8 493
Erhållna koncernbidrag		0	0	18 265	802
Lämnade koncernbidrag		0	0	-34 537	-28 683
		0	0	-54 708	-43 388
<b>Resultat före skatt</b>		813 771	285 295	189 173	50 387
Skatt på årets resultat	12	-173 003	-91 807	-38 449	-29 834
<b>Årets resultat</b>		640 768	193 488	150 724	20 553
<b>Hänförligt till:</b>					
Moderföretagets aktieägare		642 692	194 767		
Innehav utan bestämmande inflytande		-1 924	-1 279		

2023121101801

**BALANSRÄKNING**

	Not	Koncernen		Moderbolaget	
		2023-05-31	2022-05-31	2023-05-31	2022-05-31
<b>TILLGÅNGAR</b>					
<b>Anläggningstillgångar</b>					
<b>Immateriella anläggningstillgångar</b>					
Balanserade utgifter för utvecklingsarbeten och liknande arbeten	13	6 863	6 731	0	0
Koncessioner, patent, licenser, varumärken m.m.	14	514	858	0	0
Goodwill	15	13 339	20 344	0	0
<b>Summa immateriella anläggningstillgångar</b>		<b>20 716</b>	<b>27 933</b>	<b>0</b>	<b>0</b>
<b>Materiella anläggningstillgångar</b>					
Byggnader och mark	16	769 409	759 829	161 372	167 895
Maskiner och andra tekniska anläggningar	17	356 458	272 691	98 975	93 504
Inventarier, verktyg och installationer	18	61 918	57 543	5 385	8 058
Pågående nyanläggningar och förskott avseende materiella anläggningstillgångar	19	99 136	20 312	23 640	2 020
<b>Summa materiella anläggningstillgångar</b>		<b>1 286 921</b>	<b>1 110 375</b>	<b>289 372</b>	<b>271 477</b>
<b>Finansiella anläggningstillgångar</b>					
Andelar i koncernföretag	20	0	0	533 128	478 128
Fordringar hos koncernföretag		26 651	0	24 311	36 750
Andelar i intresseföretag och gemensamt styrda företag	21	21 149	19 047	17 550	17 550
Andra långfristiga värdepappersinnehav	22	58 030	62 392	25 015	25 015
Uppskjuten skattefordran	23	0	0	0	773
Andra långfristiga fordringar		113	15 000	0	0
<b>Summa finansiella anläggningstillgångar</b>		<b>105 943</b>	<b>96 439</b>	<b>600 004</b>	<b>558 216</b>
<b>Summa anläggningstillgångar</b>		<b>1 413 580</b>	<b>1 234 747</b>	<b>889 376</b>	<b>829 693</b>
<b>Omsättningstillgångar</b>					
<b>Varulager m.m.</b>					
Råvaror och förnödenheter		488 515	473 288	176 417	195 419
Varor under tillverkning		116 799	107 341	48 084	47 443
Färdiga varor och handelsvaror		304 652	226 818	80 770	75 432
Pågående arbeten för annans räkning		10 552	8 986	0	0
Förskott till leverantörer		2 598	177	0	0
<b>Summa varulager m.m.</b>		<b>923 116</b>	<b>816 610</b>	<b>305 271</b>	<b>318 294</b>

2023121101802

**BALANSRÄKNING**

2023121101803

	Not	Koncernen		Moderbolaget	
		2023-05-31	2022-05-31	2023-05-31	2022-05-31
<b>Kortfristiga fordringar</b>					
Kundfordringar		713 525	563 258	192 847	197 564
Fordringar hos koncernföretag		876	33 482	184 444	178 934
Fordringar hos intresseföretag och gemensamt styrda företag		82	90	0	0
Övriga fordringar		96 197	96 764	7 612	3 893
Upparbetad men ej fakturerad intäkt		10 279	14 858	0	0
Förutbetalda kostnader och upplupna intäkter	24	61 231	58 489	23 307	26 697
<b>Summa kortfristiga fordringar</b>		<b>882 190</b>	<b>766 941</b>	<b>408 210</b>	<b>407 088</b>
<b>Kortfristiga placeringar</b>					
Övriga kortfristiga placeringar		3 272	4 062	0	0
<b>Summa kortfristiga placeringar</b>		<b>3 272</b>	<b>4 062</b>	<b>0</b>	<b>0</b>
<b>Kassa och bank</b>					
Kassa och bank	29	1 271 384	886 686	438 791	271 306
<b>Summa kassa och bank</b>		<b>1 271 384</b>	<b>886 686</b>	<b>438 791</b>	<b>271 306</b>
<b>Summa omsättningstillgångar</b>		<b>3 079 962</b>	<b>2 474 299</b>	<b>1 152 272</b>	<b>996 688</b>
<b>SUMMA TILLGÅNGAR</b>		<b>4 493 542</b>	<b>3 709 046</b>	<b>2 041 648</b>	<b>1 826 381</b>

**BALANSRÄKNING**

2023121101804

		Koncernen		Moderbolaget	
		2023-05-31	2022-05-31	2023-05-31	2022-05-31
<b>EGET KAPITAL OCH SKULDER</b>	<b>Not</b>				
<b>Eget kapital, koncern</b>					
Aktiekapital		1 000	1 000		
Annat eget kapital inklusive årets resultat		3 403 851	2 758 341		
Eget kapital hänförligt till moderföretagets aktieägare		3 404 851	2 759 341		
Innehav utan bestämmande inflytande		7 854	5 987		
<b>Summa eget kapital, koncern</b>		<b>3 412 705</b>	<b>2 765 328</b>		
<b>Eget kapital, moderföretag</b>					
<b>Bundet eget kapital</b>					
Aktiekapital	26			1 000	1 000
Reservfond				640	640
<b>Summa bundet eget kapital</b>				<b>1 640</b>	<b>1 640</b>
<b>Fritt eget kapital</b>					
Balanserat resultat				1 183 884	1 163 332
Årets resultat				150 724	20 553
<b>Summa fritt eget kapital</b>				<b>1 334 608</b>	<b>1 183 885</b>
<b>Summa eget kapital, moderföretag</b>				<b>1 336 248</b>	<b>1 185 525</b>
<b>Obeskattade reserver</b>					
Periodiseringsfond	27	0	0	206 300	169 800
Ackumulerade avskrivningar utöver plan		0	0	27 998	26 062
<b>Summa obeskattade reserver</b>		<b>0</b>	<b>0</b>	<b>234 298</b>	<b>195 862</b>
<b>Avsättningar</b>					
Avsättningar för pensioner och liknande förpliktelser enligt tryggandelagen		27 735	25 554	1 781	1 781
Garantier		4 355	3 945	1 580	1 624
Uppskjuten skatteskuld	23	177 143	141 152	1 866	0
Övriga avsättningar		10 442	9 000	0	0
<b>Summa avsättningar</b>		<b>219 675</b>	<b>179 651</b>	<b>5 227</b>	<b>3 405</b>
<b>Långfristiga skulder</b>	28				
Skulder till kreditinstitut		81 067	87 635	0	0
<b>Summa långfristiga skulder</b>		<b>81 067</b>	<b>87 635</b>	<b>0</b>	<b>0</b>

**BALANSRÄKNING**

2023121101805

		Koncernen		Moderbolaget	
		2023-05-31	2022-05-31	2023-05-31	2022-05-31
	Not				
<b>Kortfristiga skulder</b>					
Skulder till kreditinstitut		6 328	6 338	0	0
Förskott från kunder		33 235	33 510	6 640	6 152
Leverantörsskulder		369 011	296 803	131 638	119 492
Skulder till koncernföretag		43 262	44 228	249 517	219 771
Aktuell skatteskuld		63 615	21 614	15 771	17 252
Övriga skulder		73 365	82 389	18 950	35 067
Fakturerad men ej upparbetad intäkt		10 710	8 202	0	0
Upplupna kostnader och förutbetalda intäkter	30	180 569	183 348	43 359	43 855
<b>Summa kortfristiga skulder</b>		<b>780 095</b>	<b>676 432</b>	<b>465 875</b>	<b>441 589</b>
<b>SUMMA EGET KAPITAL OCH SKULDER</b>		<b>4 493 542</b>	<b>3 709 046</b>	<b>2 041 648</b>	<b>1 826 381</b>

**KASSAFLÖDESANALYS**

2023121101806

Not	Koncernen		Moderbolaget	
	2022-06-01	2021-06-01	2022-06-01	2021-06-01
	2023-05-31	2022-05-31	2023-05-31	2022-05-31
<b>Den löpande verksamheten</b>				
Rörelseresultat	806 804	470 190	242 505	193 372
Justeringar för poster som inte ingår i kassaflödet	185 308	195 811	54 092	61 959
Erhållen ränta m.m.	45 881	11 236	10 151	758
Erlagd ränta	-34 424	-11 234	-8 775	994
Betald inkomstskatt	-95 011	-60 022	-39 930	-15 267
<b>Kassaflöde från den löpande verksamheten</b>				
<b>före förändringar av rörelsekapital</b>	<b>908 558</b>	<b>605 981</b>	<b>258 043</b>	<b>241 816</b>
<b>Kassaflöde från förändringar av rörelsekapital</b>				
Minskning(+)/ökning(-) av varulager/pågående arbete	-106 506	-264 018	13 023	-120 145
Minskning(+)/ökning(-) av kundfordringar	-150 267	-174 796	4 717	-76 132
Minskning(+)/ökning(-) av fordringar	35 018	-61 451	-5 839	1 588
Minskning(-)/ökning(+) av leverantörsskulder	72 208	106 755	12 145	61 228
Minskning(-)/ökning(+) av kortfristiga skulder	-10 546	38 182	13 621	35 294
<b>Kassaflöde från den löpande verksamheten</b>	<b>748 465</b>	<b>250 653</b>	<b>295 710</b>	<b>143 649</b>
<b>Investeringsverksamheten</b>				
Förvärv av balanserade utgifter för forskning m.m.	-1 360	-2 257	0	0
Förvärv av koncessioner, patent, licenser m.m.	0	-68	0	0
Förvärv av goodwill	0	-1 753	0	0
Förvärv av byggnader och mark	-40 947	-63 088	-262	-1 483
Försäljning av byggnader och mark	0	1 020	0	0
Förvärv av maskiner och andra tekniska anläggningar	-201 337	-51 262	-46 624	-4 476
Försäljning av maskiner o andra tekniska anläggningar	4 390	435	500	435
Förvärv av inventarier, verktyg och installationer	-26 085	-20 269	-1 386	-1 752
Försäljning av inventarier, verktyg och installationer	168	230	0	0
Förändring av pågående nyanläggningar och förskott avseende materiella anläggningstillgångar	-78 824	-1 603	-21 620	-1 898
Förvärv av koncernföretag	0	0	-55 000	-300
Utdelning från koncernföretag	0	0	0	0
Försäljning av andelar i koncernföretag	10	8 834	0	13 393
Årets förändring fordran från koncernföretag	-26 651	0	12 439	-15 277
Förvärv av andelar i intresseföretag	-13 289	-10 275	0	0
Utdelning från intresseföretag	0	0	0	0
Förändring av långfristiga värdepapper	4 362	-18 544	0	0
Utdelning från långfristiga värdepapper	546	2 564	0	0
Förändring av långfristiga fordringar	14 887	59 621	0	0
<b>Kassaflöde från investeringsverksamheten</b>	<b>-357 989</b>	<b>-96 415</b>	<b>-111 953</b>	<b>-11 358</b>

**KASSAFLÖDESANALYS**

	Not	Koncernen		Moderbolaget	
		2022-06-01	2021-06-01	2022-06-01	2021-06-01
		2023-05-31	2022-05-31	2023-05-31	2022-05-31
<b>Finansieringsverksamheten</b>					
Koncernbidrag		0	0	-16 272	-27 881
Ändring kortfristiga finansiella skulder		0	-6 578	0	0
Amortering långfristiga lån		-6 568	0	0	0
<b>Kassaflöde från finansieringsverksamheten</b>		<b>-6 568</b>	<b>-6 578</b>	<b>-16 272</b>	<b>-27 881</b>
<b>Förändring av likvida medel</b>		<b>383 908</b>	<b>147 660</b>	<b>167 485</b>	<b>104 410</b>
Likvida medel vid årets början		890 748	743 088	271 306	166 896
<b>Likvida medel vid årets slut</b>	33	<b>1 274 656</b>	<b>890 748</b>	<b>438 791</b>	<b>271 306</b>

2023121101807

## NOTER

### Not 1 Redovisnings- och värderingsprinciper

Årsredovisningen är upprättad i enlighet med årsredovisningslagen Bokföringsnämndens allmänna råd och BFNAR 2012:1 Årsredovisning och koncernredovisning (K3).

Principerna är oförändrade jämfört med föregående år.

#### *Fordringar*

Fordringar har upptagits till de belopp varmed de beräknas inflyta.

#### *Övriga tillgångar, avsättningar och skulder*

Övriga tillgångar, avsättningar och skulder har värderats till anskaffningsvärden om inget annat anges nedan.

#### *Intäktsredovisning*

Inkomsten redovisas till det verkliga värdet av vad som erhållits eller kommer att erhållas. Företaget redovisar därför inkomsten till nominellt värde (fakturabelopp) om ersättningen erhålls i likvida medel direkt vid leverans. Avdrag görs för lämnade rabatter.

#### *Materiella anläggningstillgångar*

Materiella anläggningstillgångar redovisas till anskaffningsvärde med avdrag för ackumulerade avskrivningar och eventuella nedskrivningar. I anskaffningsvärdet ingår förutom inköpspriset även utgifter som är direkt hänförliga till förvärvet.

Tillkommande utgifter som uppfyller tillgångskriteriet räknas in i tillgångens redovisade värde. Utgifter för löpande underhåll och reparationer redovisas som kostnader när de uppkommer.

För vissa av de materiella anläggningstillgångarna har skillnaden i förbrukningen av betydande komponenter bedömts vara väsentlig. Dessa tillgångar har därför delats upp i komponenter vilka skrivits av separat.

Avskrivning sker linjärt över tillgångens beräknade nyttjandeperiod eftersom det återspeglar den förväntade förbrukningen av tillgångens framtida ekonomiska fördelar. Avskrivningen redovisas som kostnad i resultaträkningen.

Hänsyn har tagits till beräknat restvärde, fastställt vid anskaffningstillfället i då rådande prisnivå.

Följande avskrivningstider tillämpas:

	Antal år
Byggnader	20-75
Maskiner och andra tekniska anläggningar	5
Inventarier, verktyg och maskiner	5

Byggnader består av ett antal komponenter med olika nyttjandeperioder. Huvudindelningen är byggnader och mark. Ingen avskrivning sker på komponenten mark vars nyttjandeperiod bedöms vara obegränsad.

## NOTER

### *Immateriella anläggningstillgångar*

Immateriella anläggningstillgångar redovisas till anskaffningsvärde med avdrag för ackumulerade avskrivningar och eventuella nedskrivningar. Tillgångarna skrivs av linjärt över tillgångarnas bedömda nyttjandeperiod. Nyttjandeperioden omprövas per varje balansdag. Pågående projekt skrivs inte av utan nedskrivningsprövas årligen. Följande nyttjandeperioder tillämpas:

	Antal år
Koncessioner, patent, licenser, varumärken samt liknande rättigheter	5
Goodwill	5

### *Finansiella instrument*

Finansiella instrument värderas utifrån anskaffningsvärde.

### *Leasing*

Alla leasingavtal har klassificerats som operationella leasingavtal. Leasingavgifterna enligt operationella leasingavtal, inklusive förhöjd förstagångshyra men exklusive utgifter för tjänster som försäkring och underhåll, redovisas som kostnad linjärt över leasingperioden.

### *Varulager*

Varulagret är värderat till det lägsta av anskaffningsvärdet, beräknat enligt först-in-först-ut, och nettoförsäljningsvärde.

### *Inkomstskatt*

Aktuell skatt är inkomstskatt för innevarande räkenskapsår som avser årets skattepliktiga resultat och den del av tidigare räkenskapsårs inkomstskatt som ännu inte har redovisats.

Aktuell skatt värderas till det sannolika beloppet enligt de skattesatser och skatteregler som gäller på balansdagen. Aktuell skatt är inkomstskatt för innevarande räkenskapsår som avser årets skattepliktiga resultat och den del av tidigare räkenskapsårs inkomstskatt som ännu inte har redovisats. Aktuell skatt värderas till det sannolika beloppet enligt de skattesatser och skatteregler som gäller på balansdagen. Skatt på årets resultat i resultaträkningen består av aktuell skatt och uppskjuten skatt. Aktuell skatt är inkomstskatt för innevarande räkenskapsår som avser årets skattepliktiga resultat och den del av tidigare räkenskapsårs inkomstskatt som ännu inte har redovisats. Uppskjuten skatt är inkomstskatt för skattepliktigt resultat avseende framtida räkenskapsår till följd av tidigare transaktioner eller händelser.

I koncernbalansräkningen delas obeskattade reserver upp på uppskjuten skatt och eget kapital

### *Avsättningar*

Avsättningar redovisas när det finns en legal eller informell förpliktelse till följd av en tidigare händelse, det är sannolikt att ett utflöde av resurser kommer att krävas för att reglera förpliktelsen och beloppen kan uppskattas på ett tillförlitligt sätt. Tidpunkten eller beloppet för utflödet kan fortfarande vara osäker.

Avsättningar för omstruktureringar redovisas bara om en fastställd och utförlig omstruktureringsplan har utarbetats och införts, eller om företaget minst har offentliggjort planens huvuddrag till dem som berörs av den. Avsättningar redovisas inte för utgifter som hör samman med den framtida verksamheten.

En avsättning redovisas till den bästa uppskattningen av det belopp som krävs för att reglera förpliktelsen på balansdagen. Avsättningar tas endast i anspråk för de utgifter som avsättningen ursprungligen var avsedd för. Avsättningar diskonteras till sina nuvärden där pengars tidsvärde är väsentligt.

## NOTER

### Koncernredovisning

#### Dotterföretag

Dotterföretag är företag i vilka moderföretaget direkt eller indirekt innehar mer än 50 % av röstetalet eller på annat sätt har ett bestämmande inflytande. Bestämmande inflytande innebär en rätt att utforma ett företags finansiella och operativa strategier i syfte att erhålla ekonomiska fördelar. Redovisningen av rörelseförvärv bygger på enhetssynen. Det innebär att förvärvsanalysen upprättas per den tidpunkt då förvärvaren får bestämmande inflytande. Från och med denna tidpunkt ses förvärvaren och den förvärvade enheten som en redovisningsenhet. Tillämpningen av enhetssynen innebär vidare att alla tillgångar (inklusive goodwill) och skulder samt intäkter och kostnader medräknas i sin helhet även för delägda dotterföretag.

Anskaffningsvärdet för dotterföretag beräknas till summan av verkligt värde vid förvärvstidpunkten för erlagda tillgångar med tillägg av uppkomna och övertagna skulder samt emitterade egetkapitalinstrument, utgifter som är direkt hänförliga till rörelseförvärvet samt eventuell tilläggsköpeskillning. I förvärvsanalysen fastställs det verkliga värdet, med några undantag, vid förvärvstidpunkten av förvärvade identifierbara tillgångar och övertagna skulder samt minoritetsintresse. Minoritetsintresse värderas till verkligt värde vid förvärvstidpunkten. Från och med förvärvstidpunkten inkluderas i koncernredovisningen det förvärvade företags intäkter och kostnader, identifierbara tillgångar och skulder liksom eventuell uppkommen goodwill eller negativ goodwill.

### UPPLYSNINGAR TILL ENSKILDA POSTER

Not 2	Inköp och försäljning inom koncernen	Koncernen		Moderbolaget	
		2022/2023	2021/2022	2022/2023	2021/2022
	Försäljning	0	0	421 640	327 477
	Inköp	0	0	82 772	69 427

Not 3	Leasingavtal - Operationell leasing leasegivare	Koncernen		Moderbolaget	
		2022/2023	2021/2022	2022/2023	2021/2022
	Framtida minimileasingavgifter för icke uppsägningsbara leasingavtal, förfaller till betalning enligt följande:				
	Inom 1 år	12 696	11 199	0	0
	Mellan 2 till 5 år	18 646	16 718	0	0
		<u>31 342</u>	<u>27 917</u>	<u>0</u>	<u>0</u>

Not 4	Leasingavtal - Operationell leasing leasetagare	Koncernen		Moderbolaget	
		2022/2023	2021/2022	2022/2023	2021/2022
	Framtida minimileasingavgifter för icke uppsägningsbara leasingavtal, förfaller till betalning enligt följande:				
	Inom 1 år	7 982	8 129	6 334	6 334
	Mellan 2 till 5 år	0	21	0	0
		<u>7 982</u>	<u>8 150</u>	<u>6 334</u>	<u>6 334</u>

**NOTER**

2023121101811

Not 5	Ersättning till revisorer	Koncernen		Moderbolaget	
		2022/2023	2021/2022	2022/2023	2021/2022
	<i>Frejs Revisorer AB</i>				
	Revisionsuppdrag	2 405	1 906	491	366
	Revisionsverksamhet utöver revisionsuppdrag	22	34	0	0
	Skatterådgivning	110	94	64	64
	Övriga tjänster	388	440	302	223
	<i>Andra revisionsbyråer</i>				
	Revisionsuppdrag	435	387	0	0
		<hr/>	<hr/>	<hr/>	<hr/>
		3 360	2 861	857	653

Med revisionsuppdrag avses revisors arbete för den lagstadgade revisionen. Övriga tjänster är sådant som inte ingår i revisionsuppdrag eller skatterådgivning.

Not 6	Personal	Koncernen		Moderbolaget	
		2022/2023	2021/2022	2022/2023	2021/2022
	<i>Medelantalet anställda</i>				
	Medelantalet anställda bygger på av bolaget betalda närvarotimmar relaterade till en normal arbetstid.				
	Medelantal anställda har varit varav kvinnor	1 015 160	985 168	286 49	286 48
	<i>Löner, ersättningar m.m.</i>				
	Löner, ersättningar, sociala kostnader och pensionskostnader har utgått med följande belopp:				
	Styrelsen och VD:				
	Löner och ersättningar	14 224	11 533	1 705	1 674
	Pensionskostnader	1 269	1 237	93	93
		<hr/>	<hr/>	<hr/>	<hr/>
		15 493	12 770	1 798	1 767
	Övriga anställda:				
	Löner och ersättningar	472 125	433 302	139 010	129 576
	Pensionskostnader	42 553	43 494	11 066	10 639
		<hr/>	<hr/>	<hr/>	<hr/>
		514 678	476 796	150 076	140 215
	Sociala kostnader	158 561	146 371	46 022	42 203
		<hr/>	<hr/>	<hr/>	<hr/>
	Summa styrelse och övriga	688 732	635 937	197 896	184 185
	<i>Könsfördelning i styrelse och företagsledning</i>				
	Antal styrelseledamöter			4	4

**NOTER**

2023121101812

Not 7	Resultat från andelar i koncernföretag	Koncernen		Moderbolaget	
		2022/2023	2021/2022	2022/2023	2021/2022
	Realisationsresultat	10	8 834	0	9 547
		10	8 834	0	9 547

Not 8	Resultat från andelar i intresseföretag och gemensamt styrda företag	Koncernen		Moderbolaget	
		2022/2023	2021/2022	2022/2023	2021/2022
	Nedskrivningar	-11 187	-196 295	0	-110 896
		-11 187	-196 295	0	-110 896

Not 9	Resultat från övriga värdepapper och fordringar som är anläggningstillgång	Koncernen		Moderbolaget	
		2022/2023	2021/2022	2022/2023	2021/2022
	Utdelning	546	2 564	0	0
	Realisationsresultat	6 673	0	0	0
	Nedskrivningar	-532	0	0	0
		6 687	2 564	0	0

Not 10	Övriga ränteintäkter och liknande resultatposter	Koncernen		Moderbolaget	
		2022/2023	2021/2022	2022/2023	2021/2022
	Räntor	10 638	8 141	409	2 184
	Kursdifferens	1 162	1 117	0	0
		11 800	9 258	409	2 184

Not 11	Räntekostnader och liknande resultatposter	Koncernen		Moderbolaget	
		2022/2023	2021/2022	2022/2023	2021/2022
	Kursdifferenser på skulder	6 493	0	6 493	0
	Övriga räntekostnader	11 657	5 793	281	559
		18 150	5 793	6 774	559

**NOTER**

2023121101813

Not 12 Skatt på årets resultat Koncernen	2022/2023	2021/2022
Aktuell skatt	-143 257	-86 141
Uppskjuten skatt	-29 746	-5 666
	-173 003	-91 807
<i>Avstämning av effektiv skatt</i>		
Resultat före skatt	813 771	285 295
Skattekostnad 20,60% (20,60%)	-167 637	-58 771
Skatteeffekt av:		
Ej avdragsgilla kostnader	-12 064	-35 614
Ej skattepliktiga intäkter	1 416	1 091
Skattemässiga justeringar	5 647	2 262
Underskottsavdrag som nyttjas i år	122	63
Skatt hänförlig till tidigare år	445	100
Förändring Uppskjuten skatt	-932	-938
Summa	-173 003	-91 807
<b>Moderbolaget</b>	<b>2022/2023</b>	<b>2021/2022</b>
Aktuell skatt	-38 280	-32 189
Uppskjuten skatt	-169	2 355
	-38 449	-29 834
<i>Avstämning av effektiv skatt</i>		
Resultat före skatt	189 173	50 387
Skattekostnad 20,60% (20,60%)	-38 970	-10 380
Skatteeffekt av:		
Ej avdragsgilla kostnader	-69	-23 491
Ej skattepliktiga intäkter	10	0
Skattemässiga justeringar	1 694	2 141
Schablonintäkt periodiseringsfond	-679	-150
Tillägg på återförd periodiseringsfond	-266	-309
Förändring Uppskjuten skatt	-169	2 355
Summa	-38 449	-29 834

**NOTER**

2023121101814

**Not 13 Balanserade utgifter för utvecklingsarbeten och liknande arbeten**

	Koncernen		Moderbolaget	
	2023-05-31	2022-05-31	2023-05-31	2022-05-31
Ingående anskaffningsvärde	18 057	15 800	0	0
Inköp	1 395	2 257	0	0
Utgående ackumulerade anskaffningsvärden	19 452	18 057	0	0
Ingående avskrivningar	-11 326	-10 343	0	0
Årets avskrivningar	-1 263	-983	0	0
Utgående ackumulerade avskrivningar	-12 589	-11 326	0	0
Utgående redovisat värde	6 863	6 731	0	0

**Not 14 Koncessioner, patent, licenser, varumärken m.m.**

	Koncernen		Moderbolaget	
	2023-05-31	2022-05-31	2023-05-31	2022-05-31
Ingående anskaffningsvärde	4 084	4 016	0	0
Inköp	-97	68	0	0
Utgående ackumulerade anskaffningsvärden	3 987	4 084	0	0
Ingående avskrivningar	-3 226	-2 735	0	0
Försäljningar/utrangeringar	62	-20	0	0
Årets avskrivningar	-309	-471	0	0
Utgående ackumulerade avskrivningar	-3 473	-3 226	0	0
Utgående redovisat värde	514	858	0	0

**Not 15 Goodwill**

	Koncernen		Moderbolaget	
	2023-05-31	2022-05-31	2023-05-31	2022-05-31
Ingående anskaffningsvärde	52 903	51 150	0	0
Inköp	0	1 753	0	0
Utgående ackumulerade anskaffningsvärden	52 903	52 903	0	0
Ingående avskrivningar	-32 559	-25 697	0	0
Årets avskrivningar	-7 005	-6 862	0	0
Utgående ackumulerade avskrivningar	-39 564	-32 559	0	0
Utgående redovisat värde	13 339	20 344	0	0

**NOTER**

2023121101815

**Not 16 Byggnader och mark**

	Koncernen		Moderbolaget	
	2023-05-31	2022-05-31	2023-05-31	2022-05-31
Ingående anskaffningsvärde	1 153 461	1 096 613	262 971	261 488
Inköp	10 786	57 891	262	1 483
Försäljningar/utrangeringar	0	-8 508	0	0
Inköp koncernbolag	38 123	7 465	0	0
Utgående ackumulerade anskaffningsvärden	1 202 370	1 153 461	263 233	262 971
Ingående avskrivningar	-393 632	-366 345	-95 076	-88 300
Försäljningar/utrangeringar	0	1 048	0	0
Inköp koncernbolag	-7 962	-247	0	0
Årets avskrivningar	-31 367	-28 088	-6 785	-6 776
Utgående ackumulerade avskrivningar	-432 961	-393 632	-101 861	-95 076
Utgående redovisat värde	769 409	759 829	161 372	167 895
Redovisat värde byggnader	659 531	646 682	145 067	151 084
Redovisat värde markanläggningar	58 178	62 046	9 737	10 504
Redovisat värde mark	51 700	51 101	6 568	6 307
	769 409	759 829	161 372	167 895

Lokalerna är i huvudsak uthyrda koncerninternt men är ändå att betrakta som en förvaltningsfastighet. Vissa koncerninterna hyresgäster saknar formellt avtal medan vissa avtal löper med en hyra som inte är fullt marknadsanpassad, varför en nuvärdesberäknad kassaflödesvärdering skulle vara missvisande. Det är dock styrelsens bedömning att fastighetens marknadsvärde i vart fall överstiger taxeringsvärdet, givet utvecklingen på fastighetsmarknaden, hyresgästens bransch och ränteläget.

**Not 17 Maskiner och andra tekniska anläggningar**

	Koncernen		Moderbolaget	
	2023-05-31	2022-05-31	2023-05-31	2022-05-31
Ingående anskaffningsvärde	1 527 586	1 478 164	714 784	711 765
Inköp	189 664	51 262	46 624	4 476
Försäljningar/utrangeringar	-11 116	-1 840	-5 604	-1 457
Inköp koncernbolag	19 704	0	0	0
Utgående ackumulerade anskaffningsvärden	1 725 838	1 527 586	755 804	714 784
Ingående avskrivningar	-1 254 895	-1 130 975	-621 280	-569 600
Försäljningar/utrangeringar	10 607	1 647	5 604	1 264
Inköp koncernbolag	-8 031	0	0	0
Årets avskrivningar	-117 061	-125 567	-41 153	-52 944
Utgående ackumulerade avskrivningar	-1 369 380	-1 254 895	-656 829	-621 280
Utgående redovisat värde	356 458	272 691	98 975	93 504

**NOTER**

2023121101816

Not 18 Inventarier, verktyg och installationer	Koncernen		Moderbolaget	
	2023-05-31	2022-05-31	2023-05-31	2022-05-31
Ingående anskaffningsvärde	232 998	217 137	53 205	51 453
Inköp	26 085	20 269	1 386	1 752
Försäljningar/utrangeringar	-3 009	-4 408	0	0
Utgående ackumulerade anskaffningsvärden	256 074	232 998	54 591	53 205
Ingående avskrivningar	-175 455	-160 082	-45 147	-40 329
Försäljningar/utrangeringar	3 525	5 056	0	0
Årets avskrivningar	-22 226	-20 429	-4 059	-4 818
Utgående ackumulerade avskrivningar	-194 156	-175 455	-49 206	-45 147
Utgående redovisat värde	61 918	57 543	5 385	8 058

Not 19 Pågående nyanläggningar och förskott avseende materiella anläggningstillgångar	Koncernen		Moderbolaget	
	2023-05-31	2022-05-31	2023-05-31	2022-05-31
Ingående anskaffningsvärde	20 312	18 709	2 020	122
Inköp	78 824	1 603	21 620	1 898
Utgående ackumulerade anskaffningsvärden	99 136	20 312	23 640	2 020
Utgående redovisat värde	99 136	20 312	23 640	2 020

**WELAND AB**

Org.nr. 556069-3987

**NOTER****Not 20 Andelar i koncernföretag  
Moderbolaget****2023-05-31****2022-05-31**

<b>Företag</b>	<b>Säte</b>	<b>Antal/Kap. andel %</b>	<b>Redovisat värde</b>	<b>Redovisat värde</b>
<b>Organisationsnummer</b>				
AB Petterssons Järnmanufaktur	Gislaved	1 000	19 400	19 400
556060-7557		100%		
Ajab Smide AB	Gislaved	2 500	55 000	0
556272-3543				
Aplagårdens Fastighetsförvaltning AB	Gislaved	1 000	4 876	4 876
556763-0081		100%		
AT Installation AB	Göteborg	3 350	359	359
556080-5458		100%		
AT Service i Västerås AB	Gislaved	1 000	100	100
556459-4439		100%		
Bendex AB	Hyltebruk	1 800	68 000	68 000
556622-4332		100%		
Daajob AB	Hyltebruk	500	5 000	5 000
556896-3879		100%		
Johanneskyrkan Fastighetsförvaltning AB	Gislaved	100	100	100
556553-9748		100%		
Fjolner Fastighetsförvaltning AB	Gislaved	100	100	100
556718-2471		100%		
Galleri G AB	Gislaved	1 000	130	130
556031-9807		100%		
Hogstad Aluminuim AB	Mjölby	100 000	8 516	8 516
556153-1541		100%		
Haghult Förvaltning AB	Gislaved	1 000	4 165	4 165
556491-4512		100%		
Hylte Tryck AB	Gislaved	2 000	3 443	3 443
556250-6542		100%		
Häfla Bruks AB	Finspång	1 000	1 786	1 786
556238-7612		100%		
Industrireklam i Halmstad AB	Gislaved	1 000	1 576	1 576
556201-0172		100%		
Kåbe-mattan AB	Gislaved	1 000	12 422	12 422
556114-1713		100%		
Nordic Venture AB	Gislaved	100	3 060	3 060
556238-7620		100%		
Pintura Art AB	Gislaved	100	0	0
556274-4358		100%		
Rotage AB	Kvänum	1 000	63 581	63 581
556211-6086		100%		
Skylink AB	Gislaved	6 355	3 130	3 130
556253-2373		100%		
W Teknik i Småland AB	Gislaved	578 119	0	0
556857-8941		100%		
Weland AS, Norge	Skedsmokorset	3 000	3 186	3 186
923232206		100%		

2023121101817

**WELAND AB**

Org.nr. 556069-3987

**NOTER**

2023121101818

<b>Företag Organisationsnummer</b>	<b>Säte</b>	<b>Antal/Kap. andel %</b>	<b>Redovisat värde</b>	<b>Redovisat värde</b>
Weland Aluminium AB 556097-3272	Gislaved	500 100%	9 551	9 551
Weland Automation AB 556479-0391	Gislaved	910 91%	23 625	23 625
Weland GmbH, Tyskland 161/7150	Lubeck	1 000 100%	162	162
Weland Industrifastigheter AB 556364-9184	Gislaved	500 100%	50	50
Weland Leasing AB 556316-8078	Gislaved	1 500 100%	150	150
Weland Ltd, England 1362925	Southampton	184 100%	1 510	1 510
Weland Medical AB 556226-6436	Gislaved	1 000 100%	3 025	3 025
Weland OY, Finland 376.472	Pori	500 100%	2 808	2 808
Weland Plastic AB 556195-7654	Gislaved	2 000 100%	8 603	8 603
Weland Projekt H AB 556790-2142	Gislaved	3 000 100%	300	300
Weland & Söner A/S, Danmark 64.351	Taastrup	1 000 100%	870	870
Weland softWare AB 556639-9738	Gislaved	1 000 100%	18 597	18 597
Weland Solutions AB 556566-0114	Gislaved	100 000 100%	19 435	19 435
Weland Stål AB 556141-3120	Ulricehamn	2 000 100%	185 962	185 962
Weland Utemiljö AB 556477-3108	Växjö	1 000 100%	500	500
Weland Welded Components AB 559150-3528	Gislaved	500 100%	50	50
			<hr/> 533 128	<hr/> 478 128
Ingående anskaffningsvärde			595 000	598 546
Inköp			55 000	300
Försäljning/utrangeringar			0	-3 846
Utående ackumulerat anskaffningsvärde			<hr/> 650 000	<hr/> 595 000
Ingående nedskrivningar			-116 872	-116 872
Utående ackumulerade nedskrivningar			<hr/> -116 872	<hr/> -116 872
Utående redovisat värde			<hr/> 533 128	<hr/> 478 128

**WELAND AB**

Org.nr. 556069-3987

**NOTER****Not 21 Andelar i intresseföretag och  
gemensamt styrda företag  
Koncernen**

2023121101819

		2023-05-31	2022-05-31
<b>Företag</b>		<b>Antal/Kap.</b>	<b>Redovisat</b>
<b>Organisationsnummer</b>	<b>Säte</b>	<b>andel %</b>	<b>värde</b>
HW Energi AB		50 000	17 550
556732-9601	Gislaved	50,00%	
Heliospectra AB		14 397 533	3 599
556695-2205	Borås	18,64%	
LZ Equity Holdco 8 AV		8 333	0
559405-5278	Stockholm	20,00%	
			<u>21 149</u>
			<u>19 047</u>
Ingående anskaffningsvärde			215 342
Inköp			<u>13 289</u>
Utgående ackumulerade anskaffningsvärden			228 631
Ingående nedskrivningar			-196 295
Årets nedskrivningar			<u>-11 187</u>
Utgående ackumulerade nedskrivningar			<u>-207 482</u>
Utgående redovisat värde			21 149
			<u>19 047</u>

		2023-05-31	2022-05-31
<b>Företag</b>		<b>Antal/Kap.</b>	<b>Redovisat</b>
<b>Organisationsnummer</b>	<b>Säte</b>	<b>andel %</b>	<b>värde</b>
HW Energi AB		50 000	17 550
556732-9601	Gislaved	50,00%	
LZ Equity Holdco 8 AB		8 333	0
559405-5278	Stockholm	20,00%	
			<u>17 550</u>
			<u>17 550</u>
Ingående anskaffningsvärde			<u>128 446</u>
Utgående ackumulerade anskaffningsvärden			128 446
Ingående nedskrivningar			-110 896
Årets nedskrivningar			<u>0</u>
Utgående ackumulerade nedskrivningar			<u>-110 896</u>
Utgående redovisat värde			17 550
			<u>17 550</u>

**NOTER**

2023121101820

**Not 22 Andra långfristiga värdepappersinnehav Koncernen**

Värdepapper  
Onoterade aktier

	2023-05-31	2022-05-31
	58 030	62 392
	<u>58 030</u>	<u>62 392</u>

**Moderbolaget**

Värdepapper  
Onoterade aktier

	2023-05-31	2022-05-31
	25 015	25 015
	<u>25 015</u>	<u>25 015</u>

**Not 23 Uppskjuten skatt Koncernen**

Byggnader och mark  
Obeskattade reserver

	2023-05-31		
	Temporär skillnad	Uppskjuten skattefordran	Uppskjuten skatteskuld
	43 146	0	8 907
	0	<u>0</u>	<u>168 236</u>
		0	177 143

Byggnader och mark  
Obeskattade reserver  
Skattered inventarier 2021  
Delsumma  
Kvittning

	2022-05-31		
	Temporär skillnad	Uppskjuten skattefordran	Uppskjuten skatteskuld
	36 062	0	7 959
	0	0	137 392
	0	<u>4 199</u>	<u>0</u>
		4 199	145 351
		<u>-4 199</u>	<u>-4 199</u>
		0	141 152

**Moderbolaget**

Byggnader och mark

	2023-05-31		
	Temporär skillnad	Uppskjuten skattefordran	Uppskjuten skatteskuld
	9 060	0	1 866
		<u>0</u>	<u>1 866</u>

Byggnader och mark  
Skattered inventarier 2021  
Delsumma  
Kvittning

	2022-05-31		
	Temporär skillnad	Uppskjuten skattefordran	Uppskjuten skatteskuld
	8 238	0	1 697
	63 321	<u>2 470</u>	<u>0</u>
		2 470	1 697
		<u>-1 697</u>	<u>-1 697</u>
		773	0

**NOTER**

2023121101821

**Not 24 Förutbetalda kostnader och upplupna intäkter**

	Koncernen		Moderbolaget	
	2023-05-31	2022-05-31	2023-05-31	2022-05-31
Upplupna intäkter	20 082	19 886	6 075	4 852
Övriga poster	41 149	38 603	17 232	21 845
	<u>61 231</u>	<u>58 489</u>	<u>23 307</u>	<u>26 697</u>

**Not 25 Kassa och bank**

Bolagets slutliga moderbolag Weland Holding AB hanterar koncernens och därmed samtliga koncernbolags finansieringsbehov genom en central koncerncheckräkning i bank med underkonto för respektive bolag. Den juridiska innebörden är att moderbolaget äger bolagets likvida medel medan den ekonomiska innebörden är att bolaget disponerar medlen utifrån det koncerninterna avtalet. På balansdagen är bolagets överskott 429 973 (263 351) tkr vilket belopp redovisas som Kassa och bank. Koncernens överskott är 1 265 449 (850 673) tkr.

**Not 26 Upplysningar om aktiekapital**

	Antal aktier	Kvotvärde per aktie
Antal/värde vid årets ingång	1 000	1 000,00
Antal/värde vid årets utgång	1 000	1 000,00

**Not 27 Periodiseringsfond**

	Moderbolaget	
	2023-05-31	2022-05-31
Periodiseringsfond 2017	0	21 500
Periodiseringsfond 2018	20 800	20 800
Periodiseringsfond 2019	25 000	25 000
Periodiseringsfond 2020	25 500	25 500
Periodiseringsfond 2021	28 000	28 000
Periodiseringsfond 2022	49 000	49 000
Periodiseringsfond 2023	<u>58 000</u>	<u>0</u>
	206 300	169 800
Uppskjuten skatt i obeskattade reserver	48 677	40 347

**Not 28 Långfristiga skulder**

	Koncernen		Moderbolaget	
	2023-05-31	2022-05-31	2023-05-31	2022-05-31
Amortering inom 2 till 5 år	20 292	25 650	0	0
Amortering efter 5 år	58 417	61 985	0	0
	<u>81 067</u>	<u>89 993</u>	<u>0</u>	<u>0</u>

**NOTER**

2023121101822

Not 29	Checkräkningskredit	Koncernen		Moderbolaget	
		2023-05-31	2022-05-31	2023-05-31	2022-05-31
	Beviljad checkräkningskredit uppgår till:	800	800	0	0

Not 30	Upplupna kostnader och förutbetalda intäkter	Koncernen		Moderbolaget	
		2023-05-31	2022-05-31	2023-05-31	2022-05-31
	Upplupna löner och semesterlöner	82 257	78 463	22 336	21 783
	Upplupna sociala avgifter	39 476	37 975	10 951	10 744
	Upplupna räntekostnader	105	233	105	233
	Övriga poster	58 731	66 677	9 967	11 095
		<u>180 569</u>	<u>183 348</u>	<u>43 359</u>	<u>43 855</u>

Not 31	Skulder för vilka säkerheter ställts	Koncernen		Moderbolaget	
		2023-05-31	2022-05-31	2023-05-31	2022-05-31
	Skulder till kreditinstitut	87 645	94 223	0	0

Not 32	Justering för poster som inte ingår i kassaflödet	Koncernen		Moderbolaget	
		2023-05-31	2022-05-31	2023-05-31	2022-05-31
	Av- och nedskrivningar	179 231	182 421	51 997	64 538
	Vinst eller förlust vid försäljning av materiella anläggningstillgångar	-4 565	3 298	-500	-242
	Avsättningar	4 033	2 944	0	0
	Övriga poster	6 609	7 148	2 595	-2 337
		<u>185 308</u>	<u>195 811</u>	<u>54 092</u>	<u>61 959</u>

Not 33	Likvida medel	Koncernen		Moderbolaget	
		2023-05-31	2022-05-31	2023-05-31	2022-05-31
	Kassa och bank	1 271 384	886 686	438 791	271 306
	Kortfristiga placeringar	3 272	4 062	0	0
		<u>1 274 656</u>	<u>890 748</u>	<u>438 791</u>	<u>271 306</u>

## NOTER

2023121101823

Not 34 Ställda säkerheter	Koncernen		Moderbolaget	
	2023-05-31	2022-05-31	2023-05-31	2022-05-31
Fastighetsinteckningar	211 028	211 028	5 000	5 000
<i>varav i eget förvar</i>	<i>-141 279</i>	<i>-141 279</i>	<i>0</i>	<i>0</i>
Företagsinteckningar	214 330	214 330	70 000	70 000
<i>varav i eget förvar</i>	<i>-130 250</i>	<i>-130 250</i>	<i>0</i>	<i>0</i>
Summa ställda säkerheter	153 829	153 829	75 000	75 000

Not 35 Eventualförpliktelser	Koncernen		Moderbolaget	
	2023-05-31	2022-05-31	2023-05-31	2022-05-31
Borgensförbindelser	165 364	64 364	113 175	10 175
Garantiförbindelser	17 067	20 640	12 383	16 012
	182 431	85 004	125 558	26 187

### Not 36 Koncernförhållanden

Bolaget är helägt dotterbolag till Weland Holding AB, org nr 556259-5818, med säte i Gislaved.  
Övergripande koncernredovisning upprättas av:  
Weland Holding AB, org nr 556259-5818, med säte i Gislaved.  
Koncernens fria reserver uppgår till 3 092 744 tkr.

### Not 37 Definition av nyckeltal

Soliditet

Justerat eget kapital i procent av balansomslutning

Avkastning på eget kapital

Resultat efter finansiella poster i procent av genomsnittligt justerat eget kapital


Avkastning på totalt kapital


Rörelseresultat med tillägg för finansiella intäkter, i procent av genomsnittlig balansomslutning


**NOTER**


2023121101824

Smålandsstenar

  
Gösta Welandson  
Ordförande  
2023-11-29


  
Oscar Welandson  
2023-11-29

  
Jonas Welandson  
Verkställande direktör  
2023-11-29


  
Staffan Gunnarsson  
2023-11-29

Vår revisionsberättelse har lämnats den 29 november 2023.

Frejs Revisorer AB

  
Mikael Glimstedt  
Auktoriserad revisor

Kopiens likhet med originalet  
bestyrkes.



## Revisionsberättelse

Till bolagsstämman i Weland AB  
Org.nr 556069-3987

### Rapport om årsredovisningen och koncernredovisningen

#### *Uttalanden*

Vi har utfört en revision av årsredovisningen och koncernredovisningen för Weland AB för räkenskapsåret 2022-06-01 - 2023-05-31.

Enligt vår uppfattning har årsredovisningen och koncernredovisningen upprättats i enlighet med årsredovisningslagen och ger en i alla väsentliga avseenden rättvisande bild av moderbolagets och koncernens finansiella ställning per 2023-05-31 och av dessas finansiella resultat och kassaflöde för året enligt årsredovisningslagen. Förvaltningsberättelsen är förenlig med årsredovisningens och koncernredovisningens övriga delar.

Vi tillstyrker därför att bolagsstämman fastställer resultaträkningen och balansräkningen för moderbolaget och koncernen.

#### *Grund för uttalanden*

Vi har utfört revisionen enligt International Standards on Auditing (ISA) och god revisions sed i Sverige. Vårt ansvar enligt dessa standarder beskrivs närmare i avsnittet *Revisorns ansvar*. Vi är oberoende i förhållande till moderbolaget och koncernen enligt god revisors sed i Sverige och har i övrigt fullgjort vårt yrkesetiska ansvar enligt dessa krav.

Vi anser att de revisionsbevis vi har inhämtat är tillräckliga och ändamålsenliga som grund för våra uttalanden.

#### *Styrelsens och verkställande direktörens ansvar*

Det är styrelsen och verkställande direktören som har ansvaret för att årsredovisningen och koncernredovisningen upprättas och att de ger en rättvisande bild enligt årsredovisningslagen. Styrelsen och verkställande direktören ansvarar även för den interna kontroll som de bedömer är nödvändig för att upprätta en årsredovisning och koncernredovisning som inte innehåller några väsentliga felaktigheter, vare sig dessa beror på oegentligheter eller misstag.

Vid upprättandet av årsredovisningen och koncernredovisningen ansvarar styrelsen och verkställande direktören för bedömningen av bolagets och koncernens förmåga att fortsätta verksamheten. De upplyser, när så är tillämpligt, om förhållanden som kan påverka förmågan att fortsätta verksamheten och att använda antagandet om fortsatt drift. Antagandet om fortsatt drift tillämpas dock inte om styrelsen och verkställande direktören avser att likvidera bolaget, upphöra med verksamheten eller inte har något realistiskt alternativ till att göra något av detta.



## **Revisorns ansvar**

Våra mål är att uppnå en rimlig grad av säkerhet om huruvida årsredovisningen och koncernredovisningen som helhet inte innehåller några väsentliga felaktigheter, vare sig dessa beror på oegentligheter eller misstag, och att lämna en revisionsberättelse som innehåller våra uttalanden. Rimlig säkerhet är en hög grad av säkerhet, men är ingen garanti för att en revision som utförs enligt ISA och god revisionssed i Sverige alltid kommer att upptäcka en väsentlig felaktighet om en sådan finns. Felaktigheter kan uppstå på grund av oegentligheter eller misstag och anses vara väsentliga om de enskilt eller tillsammans rimligen kan förväntas påverka de ekonomiska beslut som användare fattar med grund i årsredovisningen och koncernredovisningen.

Som del av en revision enligt ISA använder vi professionellt omdöme och har en professionellt skeptisk inställning under hela revisionen. Dessutom:

- identifierar och bedömer vi riskerna för väsentliga felaktigheter i årsredovisningen och koncernredovisningen, vare sig dessa beror på oegentligheter eller misstag, utformar och utför granskningsåtgärder bland annat utifrån dessa risker och inhämtar revisionsbevis som är tillräckliga och ändamålsenliga för att utgöra en grund för våra uttalanden. Risken för att inte upptäcka en väsentlig felaktighet till följd av oegentligheter är högre än för en väsentlig felaktighet som beror på misstag, eftersom oegentligheter kan innefatta agerande i maskopi, förfalskning, avsiktliga utelämnanden, felaktig information eller åsidosättande av intern kontroll.
- skaffar vi oss en förståelse av den del av bolagets interna kontroll som har betydelse för vår revision för att utforma granskningsåtgärder som är lämpliga med hänsyn till omständigheterna, men inte för att uttala oss om effektiviteten i den interna kontrollen.
- utvärderar vi lämpligheten i de redovisningsprinciper som används och rimligheten i styrelsens och verkställande direktörens uppskattningar i redovisningen och tillhörande upplysningar.
- drar vi en slutsats om lämpligheten i att styrelsen och verkställande direktören använder antagandet om fortsatt drift vid upprättandet av årsredovisningen och koncernredovisningen. Vi drar också en slutsats, med grund i de inhämtade revisionsbevisen, om huruvida det finns någon väsentlig osäkerhetsfaktor som avser sådana händelser eller förhållanden som kan leda till betydande tvivel om bolagets och koncernens förmåga att fortsätta verksamheten. Om vi drar slutsatsen att det finns en väsentlig osäkerhetsfaktor, måste vi i revisionsberättelsen fästa uppmärksamheten på upplysningarna i årsredovisningen och koncernredovisningen om den väsentliga osäkerhetsfaktorn eller, om sådana upplysningar är otillräckliga, modifiera uttalandet om årsredovisningen och koncernredovisningen. Våra slutsatser baseras på de revisionsbevis som inhämtas fram till datumet för revisionsberättelsen. Dock kan framtida händelser eller förhållanden göra att ett bolag och en koncern inte längre kan fortsätta verksamheten.
- utvärderar vi den övergripande presentationen, strukturen och innehållet i årsredovisningen och koncernredovisningen, däribland upplysningarna, och om årsredovisningen och koncernredovisningen återger de underliggande transaktionerna och händelserna på ett sätt som ger en rättvisande bild.
- inhämtar vi tillräckliga och ändamålsenliga revisionsbevis avseende den finansiella informationen för enheterna eller affärsaktiviteterna inom koncernen för att göra ett uttalande avseende koncernredovisningen. Vi ansvarar för styrning, övervakning och utförande av koncernrevisionen. Vi är ensamt ansvariga för våra uttalanden.

Vi måste informera styrelsen om bland annat revisionens planerade omfattning och inriktning samt tidpunkten för den. Vi måste också informera om betydelsefulla iakttagelser under revisionen, däribland de eventuella betydande brister i den interna kontrollen som vi identifierat.

## Rapport om andra krav enligt lagar och andra författningar

### **Uttalanden**

Utöver vår revision av årsredovisningen och koncernredovisningen har vi även utfört en revision av styrelsens och verkställande direktörens förvaltning för Weland AB för räkenskapsåret 2022-06-01 - 2023-05-31 samt av förslaget till dispositioner beträffande bolagets vinst eller förlust.

Vi tillstyrker att bolagsstämman disponerar vinsten enligt förslaget i förvaltningsberättelsen och beviljar styrelsens ledamöter och verkställande direktören ansvarsfrihet för räkenskapsåret.

### **Grund för uttalanden**

Vi har utfört revisionen enligt god revisions sed i Sverige. Vårt ansvar enligt denna beskrivs närmare i avsnittet Revisorns ansvar. Vi är oberoende i förhållande till moderbolaget och koncernen enligt god revisors sed i Sverige och har i övrigt fullgjort vårt yrkesetiska ansvar enligt dessa krav.

Vi anser att de revisionsbevis vi har inhämtat är tillräckliga och ändamålsenliga som grund för våra uttalanden.

### **Styrelsens och verkställande direktörens ansvar**

Det är styrelsen som har ansvaret för förslaget till dispositioner beträffande bolagets vinst eller förlust. Vid förslag till utdelning innefattar detta bland annat en bedömning av om utdelningen är försvarlig med hänsyn till de krav som bolagets och koncernens verksamhetsart, omfattning och risker ställer på storleken av moderbolagets och koncernens egna kapital, konsolideringsbehov, likviditet och ställning i övrigt.

Styrelsen ansvarar för bolagets organisation och förvaltningen av bolagets angelägenheter. Detta innefattar bland annat att fortlöpande bedöma bolagets och koncernens ekonomiska situation och att tillse att bolagets organisation är utformad så att bokföringen, medelsförvaltningen och bolagets ekonomiska angelägenheter i övrigt kontrolleras på ett betryggande sätt. Verkställande direktören ska sköta den löpande förvaltningen enligt styrelsens riktlinjer och anvisningar och bland annat vidta de åtgärder som är nödvändiga för att bolagets bokföring ska fullgöras i överensstämmelse med lag och för att medelsförvaltningen ska skötas på ett betryggande sätt.

### **Revisorns ansvar**

Vårt mål beträffande revisionen av förvaltningen, och därmed vårt uttalande om ansvarsfrihet, är att inhämta revisionsbevis för att med en rimlig grad av säkerhet kunna bedöma om någon styrelseledamot eller verkställande direktören i något väsentligt avseende:

- företagit någon åtgärd eller gjort sig skyldig till någon försummelse som kan föranleda ersättningsskyldighet mot bolaget, eller
- på något annat sätt handlat i strid med aktiebolagslagen, årsredovisningslagen eller bolagsordningen.

Vårt mål beträffande revisionen av förslaget till dispositioner av bolagets vinst eller förlust, och därmed vårt uttalande om detta, är att med rimlig grad av säkerhet bedöma om förslaget är förenligt med aktiebolagslagen.

Rimlig säkerhet är en hög grad av säkerhet, men ingen garanti för att en revision som utförs enligt god revisionsred i Sverige alltid kommer att upptäcka åtgärder eller försummelser som kan föranleda ersättningsskyldighet mot bolaget, eller att ett förslag till dispositioner av bolagets vinst eller förlust inte är förenligt med aktiebolagslagen.

Som en del av en revision enligt god revisionsred i Sverige använder vi professionellt omdöme och har en professionellt skeptisk inställning under hela revisionen. Granskningen av förvaltningen och förslaget till dispositioner av bolagets vinst eller förlust grundar sig främst på revisionen av räkenskaperna. Vilka tillkommande granskningsåtgärder som utförs baseras på vår professionella bedömning med utgångspunkt i risk och väsentlighet. Det innebär att vi fokuserar granskningen på sådana åtgärder, områden och förhållanden som är väsentliga för verksamheten och där avsteg och överträdelser skulle ha särskild betydelse för bolagets situation. Vi går igenom och prövar fattade beslut, beslutsunderlag, vidtagna åtgärder och andra förhållanden som är relevanta för vårt uttalande om ansvarsfrihet. Som underlag för vårt uttalande om styrelsens förslag till dispositioner beträffande bolagets vinst eller förlust har vi granskat om förslaget är förenligt med aktiebolagslagen.

Smålandsstenar den 29 november 2023

**Frejs Revisorer AB**



---

Mikael Glimstedt  
Auktoriserad revisor

Kopians likhet med originalen  
bestyrkes.

