

ank=20250630;2025070202336

ALTOR FUND V (NO. 1) AB
ORGANISATIONSNUMMER 559171-3663
CORPORATE IDENTITY NUMBER 559171-3663

ÅRSREDOVISNING FÖR RÄKENSKAPSÅRET 2024-01-01 - 2024-12-31
ANNUAL REPORT FOR THE PERIOD FROM 1 JANUARY 2024 to 31 DECEMBER 2024



ALTOR FUND V (NO. 1) AB
ORGANISATIONSNUMMER 559171-3663
CORPORATE IDENTITY NUMBER 559171-3663

Innehållsförteckning <i>Index</i>	Sida <i>Page</i>
Förvaltningsberättelse <i>Directors' Report</i>	1-4
Resultaträkning och rapport över totalresultat <i>Income Statement and Statement of Comprehensive Income</i>	5-6
Balansräkning <i>Statement of Financial Position</i>	7-8
Förändringar i eget kapital <i>Statement of Changes in Equity</i>	9
Kassaflödesanalys <i>Statement of Cash Flows</i>	10-11
Tilläggsupplysningar <i>Notes to the Financial Statements</i>	12-41
Miljörelaterade och/eller sociala egenskaper (svenska) <i>Environmental and/or social characteristics (Swedish)</i>	42-53
Miljörelaterade och/eller sociala egenskaper (engelska) <i>Environmental and/or social characteristics (English)</i>	54-64
Signaturer <i>Signatures</i>	65



ALTOR FUND V (NO. 1) AB
ORGANISATIONSNUMMER 559171-3663
CORPORATE IDENTITY NUMBER 559171-3663

FÖRVALTNINGSBERÄTTELSE
DIRECTORS REPORT

Styrelsen avger årsredovisningen för Altor Fund V (No. 1) AB (nedan definierat som 'Bolaget') för räkenskapsåret 1 januari 2024 till den 31 december 2024.

The board of directors present the annual report of Altor Fund V (No. 1) AB (hereinafter defined as the 'Company') for the period from 1 January 2024 to 31 December 2024.

Samtliga belopp avser EUR om inte annat direkt framgår.

Unless otherwise stated, all amounts are in EUR.

Allmänt om verksamheten
General information

Altor Fund V (No. 1) AB bildades den 16 augusti 2018. Bolaget är registrerat som en alternativ investeringsfond enligt lagen (2013:561) om förvaltning av alternativa investeringsfonder ('LAIF'). Företagets verksamhet är att äga och förvalta fast och lös egendom samt därmed förenlig verksamhet. Bolaget har den 6 februari 2019 ingått ett kapitalandelslåneavtal för att tillsammans med systerbolaget Altor Fund V (No. 2) AB som investerar parallellt med bolaget skapa Altor Fund V ('Fonden'). Kapitalandelslåneinnehavarna och aktieägarna har kommitterat kapital till respektive bolag om 1 308 400 000 EUR, vilket innebär att totalt kommitterat kapital uppgår till 2 616 800 000 EUR för Fonden.

Altor Fund V (No. 1) AB was formed on 16 August 2018. The Company is registered as an alternative investment fund according to the Act (2013:561) on the Swedish Management of Alternative Investment Funds ('LAIF'). The Company's business is to own and manage real and movable property and related activities. On 6 February 2019, the Company entered into a debenture loan agreement to, together with the sister company Altor Fund V (No. 2) AB, which invests in parallel with the Company, create Altor Fund V (the 'Fund'). The debenture holders and shareholders have committed capital to the respective companies of €1 308 400 000, which means that total committed capital amounts to €2 616 800 000 for the Fund.

Verksamheten i bolaget påbörjades den 6 februari 2019, vilket är datumet för stängningen av Fonden. Fondens verksamhet är att investera i onoterade aktier i Middlemarket-segmentet i Norden och DACH.

The company's operation began on 6 February 2019, which is the date of the closure of the Fund. The fund's objective is to invest in unlisted shares within the Middlemarket segment in the Nordics and DACH region.

Moderbolag och förvaltare för Fonden är Altor Fund Manager AB, 556962-9149, ('Fondförvaltaren'). Fondförvaltaren regleras som en Förvaltare av Alternativa Investeringsfonder enligt lagen (2013:561). Fondförvaltaren är ansvarig för portföljförvaltning och riskhantering i förhållande till Fonden och säkerställer efterlevnad av tillämpliga lagar och regler enligt direktivet om Förvaltning av Alternativa Investeringsfonder.

Parent company and manager of the Fund is Altor Fund Manager AB, 556962-9149, ('Fund Manager'). The Fund manager is regulated as an Alternative Investment Fund Manager under the Swedish Alternative Investment Fund Managers Act (2013:561). The Fund Manager is responsible for portfolio management and risk management in relation to the Fund and ensures compliance with applicable laws and regulations according to the directive on the management of Alternative Investment Funds.

Fondförvaltarens styrelse har etablerat en investeringskommitté som ansvarar för portföljförvaltning.

The Board of the Fund Manager has established an Investment Committee that is responsible for portfolio management.

ALTOR FUND V (NO. 1) AB
ORGANISATIONSNUMMER 559171-3663
CORPORATE IDENTITY NUMBER 559171-3663

FÖRVALTNINGSBERÄTTELSE (FORTSÄTTNING)
DIRECTORS REPORT (CONTINUED)

Allmänt om verksamheten (fortsättning)
General information (continued)

Styrelsen för Fondförvaltaren har etablerat en kommitté för investeringsrådgivning. Dess ansvar är att tillhandahålla investeringsrekommendationer till Fondförvaltarens styrelse, identifiera affärsmöjligheter och organisera Due Diligence i samband med potentiella investeringar, granska investeringsresultat, bistå värderingsansvarig med värderingar av tillgångar i fonden och övervaka investerarelationer.

The Board of the Fund Manager has established a committee for investment advice. Its responsibilities are to provide investment recommendations to the Fund Manager's Board, identify business opportunities and conduct Due Diligence in connection with potential investments, review investment performance, assist the Valuation Officer with valuations of assets in the Fund and oversee investor relations.

Årets resultat
Net income and loss for the period

Resultatet för räkenskapsåret som slutade den 31 december 2024 var 35 054 269 EUR (31 december 2023: 44 626 879 EUR).

Net income for the financial year ending 31 December 2024 was €35 054 269 (31 December 2023: €44 626 879).

Väsentliga händelser under räkenskapsåret
Significant events during the reporting period

Det har inte skett några väsentliga händelser under räkenskapsåret.
There have been no significant events during the financial year.

Förändringar i verkligt värde
Changes in fair value

Samtliga placeringar värderas i enlighet med International Private Equity and Venture Capital Valuation Guidelines. Det verkliga värdet av finansiella tillgångar per den 31 december 2024 var 1 351 399 550 EUR (31 december 2023: 1 347 186 897 EUR) och nettot av orealiserade vinster för perioden 1 januari 2024 - 31 december 2024 är 14 619 079 EUR (31 december 2023 : 82 333 847 EUR).

All investments are valued in accordance with the International Private Equity and Venture Capital Valuation Guidelines. The fair value of financial assets as of 31 December 2024 is €1 351 399 550 (31 December 2023: €1 347 186 897) and the net of unrealized gains for the period 1 January 2024 - 31 December 2024 is €14 619 079 (31 December 2023: €82 333 847).

Koncernbidrag
Group contribution

För år 2024 har fonden inte lämnat något koncernbidrag (31 december 2023: 7 600 159 EUR). Koncernbidraget redovisas direkt mot eget kapital.

The Company has not given any group contributions during 2024 (31 December 2023: €7 600 159). The group contribution is reported directly against equity.

ALTOR FUND V (NO. 1) AB
ORGANISATIONSNUMMER 559171-3663
CORPORATE IDENTITY NUMBER 559171-3663

FÖRVALTNINGSBERÄTTELSE (FORTSÄTTNING)
DIRECTORS REPORT (CONTINUED)

Kommissionärsbidrag
Commissioner's contribution

Under räkenskapsåret har bolaget lämnat kommissionärsbidrag till moderbolaget Altor Fund Manager AB uppgående till 1 819 483 EUR (31 december 2023: 0 EUR). Kommissionärsbidraget redovisas som bokslutsdisposition i resultaträkningen.

During the financial year, the company has given commissioner's contributions to the parent company Altor Fund Manager AB amounting to €1 819 483 (31 December 2023: €0). The contribution is reported as year-end appropriations in the profit and loss.

Förslag till vinstdisposition
Proposed distribution of earnings

Följande belopp står till årsstämman förfogande:

The following amounts are to be considered at the Annual General Meeting:

	EUR
Balanserad vinst	156 593 165
<i>Retained earnings</i>	
Årets resultat	35 054 269
<i>Net income for the period</i>	<u>191 647 434</u>

Styrelsen föreslår att en utdelning om 9 828 636 EUR betalas till aktieägarna samt att 181 818 798 EUR överförs i ny räkning.

The board proposes that a dividend of €9 828 636 be paid to the shareholders and that €181 818 798 be transferred into a new account.

ALTOR FUND V (NO. 1) AB
ORGANISATIONSNUMMER 559171-3663
CORPORATE IDENTITY NUMBER 559171-3663

FÖRVALTNINGSBERÄTTELSE (FORTSÄTTNING)
DIRECTORS REPORT (CONTINUED)

Yttrande från styrelsen
Statement from the board

Styrelsen har granskat bolagets ekonomiska situation och konstaterar, efter närmare överväganden, att en vinstutdelning i enlighet med styrelsens förslag är försvarlig med hänsyn till försiktighetsprincipen i 17 kap 3 § andra och tredje styckena i aktiebolagslagen (2005:551).

The Board has reviewed the company's financial situation and concludes, after further consideration, that a profit distribution in accordance with the board's proposal is justifiable with regard to the precautionary principle in chapter 17, section 3, second and third paragraphs of the Swedish Companies Act (2005:551).

Styrelsens uppfattning är att verksamhetens art, omfattning och risker för närvarande är av en sådan omfattning att den föreslagna utdelningen inte påverkar denna bedömning.

The board's view is that the nature, extent and risks of the business are currently of such a magnitude that the proposed dividend does not affect this assessment.

Efter föreslagen vinstutdelning har bolaget fortfarande en god soliditet, vilket enligt styrelsens bedömning motsvarar de krav som för närvarande kan uppställas för den bransch inom vilken bolaget är verksamt. Bolaget bedöms efter vinstutdelningen ha en tillfredsställande likviditet och ett konsolideringsbehov som kan anses tillgodosett.

After the proposed dividend, the Company still has a good equity ratio, which according to the Board's assessment corresponds to the requirements that can currently be set for the industry in which the Company operates. After the dividend, the Company is assessed to have satisfactory liquidity and a consolidation need that can be considered met after the dividend distribution.

Styrelsens bedömning är att den föreslagna vinstutdelningen inte påverkar bolagets möjligheter att fullgöra sina förpliktelser på kort eller lång sikt. Inte heller antas den föreslagna värdeöverföringen påverka bolagets förmåga att göra eventuellt nödvändiga investeringar.

The Board's assessment is that the proposed dividend does not affect the Company's ability to fulfill its obligations in the short or long term. Nor is it assumed that the proposed dividend will affect the company's ability to make any necessary investments.

Vid en samlad bedömning av bolagets ekonomiska förhållanden anser styrelsen inga hinder föreligga för att genomföra den föreslagna vinstutdelningen, i enlighet med styrelsens förslag.

In an overall assessment of the Company's financial position, the board considers that there are no further constraints to the implementation of the proposed dividend to implementing the proposed profit distribution, in accordance with the Board's proposal.

ALTOR FUND V (NO. 1) AB
 ORGANISATIONSNUMMER 559171-3663
 CORPORATE IDENTITY NUMBER 559171-3663

RESULTATRÄKNING OCH RAPPORT ÖVER TOTALRESULTAT
 INCOME STATEMENT AND STATEMENT OF COMPREHENSIVE INCOME

	Noter Notes	2024-01-01 - 2024-12-31 EUR	2023-01-01 - 2023-12-31 EUR
RESULTATRÄKNING			
INCOME STATEMENT			
Nettoförändringen av verkligt värde för finansiella tillgångar värderade till verkligt värde via resultaträkningen <i>Net change in fair value of financial assets valued at fair value through profit or loss</i>	5	14 619 079	82 333 847
Realiserad vinst på finansiella tillgångar <i>Realised gain on financial assets</i>		97 056 858	74 485 602
Erhållen utdelning <i>Received dividend</i>		5 051 107	766 725
Nettoförändringen av verkligt värde för finansiella skulder värderade till verkligt värde via resultaträkningen <i>The net change in fair value of financial liabilities valued at fair value via the income statement</i>	6	-72 514 582	-102 073 822
Summa Total		44 212 462	55 512 352
Övriga externa kostnader <i>Other external expenses</i>	7,8	-1 210 194	-1 229 238
Rörelseresultat Operating profit or loss		43 002 268	54 283 114
Finansiella intäkter <i>Financial income</i>	9	1 514 691	539 658
Finansiella kostnader <i>Financial expenses</i>	10	-7 643 207	-10 195 893
Summa finansiella poster Total financial items		-6 128 516	-9 656 235
Bokslutsdispositioner <i>Year-end appropriations</i>		-1 819 483	-
Resultat före skatt Profit or loss before tax		35 054 269	44 626 879
Skatt på årets resultat <i>Income tax</i>	11	-	-
Årets resultat Net result for the period		35 054 269	44 626 879

ank=20250630;2025070202339



ALTOR FUND V (NO. 1) AB
ORGANISATIONSNUMMER 559171-3663
CORPORATE IDENTITY NUMBER 559171-3663

	2024-01-01 - 2024-12-31 EUR	2023-01-01 - 2023-12-31 EUR
RAPPORT ÖVER TOTALRESULTAT STATEMENT OF COMPREHENSIVE INCOME		
Årets resultat <i>Net result for the period</i>	35 054 269	44 626 879
Årets totalresultat Total comprehensive income	<u>35 054 269</u>	<u>44 626 879</u>

ALTOR FUND V (NO. 1) AB
ORGANISATIONSNUMMER 559171-3663
CORPORATE IDENTITY NUMBER 559171-3663

BALANSRÄKNING
STATEMENT OF FINANCIAL POSITION

		2024-12-31 EUR	2023-12-31 EUR
TILLGÅNGAR ASSETS	Noter Notes		
Andelar i intresseföretag <i>Shares in associated companies</i>	5	1 351 399 550	1 347 186 897
Summa finansiella anläggningstillgångar Total financial assets		<u>1 351 399 550</u>	<u>1 347 186 897</u>
Kortfristiga fordringar Current assets			
Fordringar hos koncernföretag <i>Receivables from group companies</i>	12	8 941 825	1 833 789
Övriga fordringar <i>Other receivables</i>	13	171 653	44 860
Kassa och bank <i>Cash and cash equivalents</i>	14	15 763 144	46 630 848
Summa kortfristiga fordringar Total current assets		<u>24 876 621</u>	<u>48 509 497</u>
Summa tillgångar Total assets		<u><u>1 376 276 171</u></u>	<u><u>1 395 696 394</u></u>

ALTOR FUND V (NO. 1) AB
 ORGANISATIONSNUMMER 559171-3663
 CORPORATE IDENTITY NUMBER 559171-3663

BALANSRÄKNING (FORTSÄTTNING)
 STATEMENT OF FINANCIAL POSITION (CONTINUED)

		2024-12-31 EUR	2023-12-31 EUR
EGET KAPITAL SHAREHOLDER' EQUITY			
	Noter Notes		
Bundet eget kapital Restricted equity			
Aktiekapital <i>Share capital</i>		6 600	6 600
Fritt eget kapital Unrestricted equity			
Balanserad vinst <i>Retained earnings</i>		156 593 165	119 942 126
Årets resultat <i>Net result for the period</i>		35 054 269	44 626 878
Summa eget kapital Total shareholders' equity		<u>191 654 034</u>	<u>164 575 604</u>
SKULDER LIABILITIES			
Långfristiga skulder Long-term liabilities			
Kapitalandelslån <i>Debenture loans</i>	6	1 016 950 096	977 799 825
Summa långfristiga skulder Total long-term liabilities		<u>1 016 950 096</u>	<u>977 799 825</u>
Kortfristiga skulder Current liabilities			
Skulder till kreditinstitut <i>Current interest bearing liabilities</i>	15	167 511 314	208 716 886
Övriga kortfristiga skulder <i>Other current liabilities</i>	16	-	44 367 513
Upplupna kostnader och förutbetalda intäkter <i>Accrued expenses and prepaid income</i>	17	154 062	235 155
Leverantörsskulder <i>Accounts payable</i>		6 666	1 411
Summa kortfristiga skulder Total current liabilities		<u>167 672 041</u>	<u>253 320 965</u>
Summa skulder Total liabilities		<u>1 184 622 137</u>	<u>1 231 120 790</u>
Summa eget kapital och skulder Total equity and liabilities		<u>1 376 276 171</u>	<u>1 395 696 394</u>

ALTOR FUND V (NO. 1) AB
 ORGANISATIONSNUMMER 559171-3663
 CORPORATE IDENTITY NUMBER 559171-3663

FÖRÄNDRINGAR I EGET KAPITAL
 STATEMENTS OF CHANGES IN EQUITY

	Bundet eget kapital	Fritt eget kapital		Summa eget kapital
	<i>Restricted equity</i>	<i>Unrestricted equity</i>		
	Aktiekapital	Balanserad vinst	Årets resultat	
	<i>Share capital</i>	<i>Retained earnings</i>	<i>Net income for the period</i>	<i>Total shareholders' equity</i>
	EUR	EUR	EUR	EUR
Ingående balans 2023-01-01 <i>Opening balance 2023-01-01</i>	6 600	92 486 756	31 715 585	124 208 941
Vinstdisposition <i>Appropriation of profits</i>	-	31 715 585	-31 715 585	-
Aktieägartillskott <i>Shareholders contributions</i>	-	13 571 308	-	13 571 308
Utdelning <i>Dividens</i>	-	-10 231 364	-	-10 231 364
Koncernbidrag <i>Group contributions</i>	-	-7 600 159	-	-7 600 159
Årets totalresultat <i>Total comprehensive income</i>	-	-	44 626 878	44 626 878
Utgående balans 2023-12-31 <i>Closing balance 2023-12-31</i>	6 600	119 942 126	44 626 878	164 575 604
Ingående balans 2024-01-01 <i>Opening balance 2024-01-01</i>	6 600	119 942 126	44 626 878	164 575 604
Vinstdisposition <i>Appropriation of profits</i>	-	44 626 878	-44 626 878	-
Aktieägartillskott <i>Shareholders contributions</i>	-	12 083 231	-	12 083 231
Utdelning <i>Dividens</i>	-	-20 059 070	-	-20 059 070
Årets totalresultat <i>Total comprehensive income</i>	-	-	35 054 269	35 054 269
Utgående balans 2024-12-31 <i>Closing balance 2024-12-31</i>	6 600	156 593 165	35 054 269	191 654 034

Aktiekapitalet består av 65 000 stamaktier med kvotvärde 0,10 EUR per aktie samt 1 002 preferensaktier med kvotvärde 0,10 EUR per aktie.

The share capital consists of 65 000 ordinary shares of €0.10 each and 1 002 preference shares of

ALTOR FUND V (NO. 1) AB
 ORGANISATIONSNUMMER 559171-3663
 CORPORATE IDENTITY NUMBER 559171-3663

KASSAFLÖDESANALYS
STATEMENTS OF CASH FLOWS

	2024-01-01 - 2024-12-31 EUR	2023-01-01 - 2023-12-31 EUR
Noter		
Notes		
Kassaflöde från den löpande verksamheten		
Cash flow from operating activities		
Totalresultat	35 054 269	44 626 879
<i>Total comprehensive income</i>		
Justeringar för icke kassaflödespåverkande poster	65 535 946	22 335 391
<i>Adjustments for non-cash items</i>		
Betald ränta	-8 084 821	-9 033 933
<i>Interest paid</i>		
Summa kassaflöde från den löpande verksamheten	<u>92 505 394</u>	<u>57 928 335</u>
före förändring av rörelsekapital		
Total cash flow from operating activities before change		
in working capital		
Kassaflöde från förändringar i rörelsekapital		
Cash flow from changes in working capital		
Ökning (-)/minskning (+) av övriga kortfristiga fordringar	-7 234 829	-1 837 202
<i>Increase (-)/decrease (+) in current receivables</i>		
Minskning (-)/Ökning (+) av övriga kortfristiga skulder	-44 443 351	34 508 875
<i>Decrease (-)/Increase (+) in current liabilities</i>		
Summa kassaflöde från den löpande verksamheten	<u>40 827 214</u>	<u>90 600 008</u>
Net cash flow fom operating activities		
Kassaflöde från investeringsverksamheten		
Cash flow from investing activities		
Förvärv av finansiella tillgångar	-199 064 867	-217 244 919
<i>Purchase of financial assets</i>		
Försäljning av finansiella tillgångar	209 471 291	87 979 977
<i>Proceeds from sale of financial assets</i>		
Summa kassaflöde från investeringsverksamheten	<u>10 406 423</u>	<u>-129 264 943</u>
Net cash flow from investing activities		

ALTOR FUND V (NO. 1) AB
 ORGANISATIONSNUMMER 559171-3663
 CORPORATE IDENTITY NUMBER 559171-3663

KASSAFLÖDESANALYS (FORTSÄTTNING)
 STATEMENTS OF CASH FLOWS (CONTINUED)

	2024-01-01 - 2024-12-31 EUR	2023-01-01 - 2023-12-31 EUR
	Noter Notes	
Kassaflöde från finansieringsverksamheten Cash flow from financing activities		
Erhållna aktieägartillskott <i>Shareholder contributions</i>	12 083 231	13 571 308
Utdelning <i>Dividends</i>	-20 059 070	-10 231 364
Upptagna kapitalandelslån <i>Debenture loans raised</i>	177 381 268	108 366 396
Återbetalning kapitalandelslån <i>Debenture loans returned</i>	-210 745 579	-
Amortering av skuld <i>Amortisation of debt</i>	-40 761 194	-33 070 266
Summa kassaflöde från finansieringsverksamheten Net cash flow from financing activities	-82 101 345	78 636 075
Förändring likvida medel Net decrease/increase in cash and cash equivalents	-30 867 705	39 971 140
Likvida medel vid årets början <i>Cash and cash equivalents at beginning of period</i>	46 630 848	6 659 707
Likvida medel vid årets slut Cash and cash equivalents at end of period	15 763 144	46 630 848
Justeringar för icke kassaflödespåverkande poster Adjustments for non-cash items		
Nettoförändringen av verkligt värde för finansiella tillgångar värderade till verkligt värde via resultaträkningen <i>Net change in fair value of financial assets at fair value through profit or loss</i>	-14 619 079	-82 333 847
Nettoförändringen av verkligt värde för finansiella skulder värderade till verkligt värde via resultaträkningen <i>Net change in fair value of financial liabilities at fair value through profit or loss</i>	72 514 582	102 073 822
Koncernbidrag <i>Group contributions</i>	-	-7 600 159
Räntekostnader <i>Interest expense</i>	7 640 443	10 195 575
Summa justeringar för icke kassaflödespåverkande poster Total adjustments for non-cash items	65 535 946	22 335 391

ank=20250630;2025070202342

ALTOR FUND V (NO. 1) AB
ORGANISATIONSNUMMER 559171-3663
CORPORATE IDENTITY NUMBER 559171-3663

TILLÄGGSUPPLYSNINGAR
NOTES TO THE FINANCIAL STATEMENTS

1. Sammanfattning av väsentliga redovisningsprinciper
Summary of significant accounting principles

Moderbolag i den minsta koncernen som bolaget är dotterbolag till och där koncernredovisning upprättas i enlighet med av EU godkända International Financial Reporting Standards (IFRS) med tillämpning av RFR 1 är Altor Fund Manager AB (organisationsnummer 556962-9149, Stockholm, Sverige). Altor Fund Manager AB bedöms uppfylla kriterierna för ett investmentföretag enligt definitionen i IFRS 10 Koncernredovisning och eftersom samtliga dotterbolag anses utgöra investeringar konsolideras de därmed inte utan andelarna värderas istället till verkligt värde via koncernens resultaträkning. Årsredovisningen för bolaget har upprättats i enlighet med årsredovisningslagen med tillämpning av RFR 2. Nedan följer en sammanställning av bolagets väsentliga redovisningsprinciper.

The parent company in the smallest group to which the Company is a subsidiary and where consolidated financial statements are prepared in conformity with International Financial Reporting Standards (IFRS) as adopted by the EU and with application of RFR 1 is Altor Fund Manager AB (corporate identity number 556962-9149, Stockholm, Sweden). Altor Fund Manager AB is assessed to qualify as an investment entity as defined in IFRS 10 Consolidated Financial Statements, and since all subsidiaries to Altor Fund Manager AB are considered investments no consolidation is made. Instead the shares in these portfolio companies are booked at fair value through the income statement for the Group. The annual report for the company has been prepared in accordance with the Swedish Annual Accounts Act and with application of RFR 2. A summary of the company's significant accounting principles has been set out below.

Moderbolaget i den största koncernen som bolaget är dotterbolag till är Altor Holding VI AB (organisationsnummer 559388-6848, Stockholm, Sverige). Altor Holding VI AB upprättar ingen koncernredovisning enligt bestämmelserna i ÅRL 7:3.

The parent company in the largest group to which the Company is a subsidiary and where consolidated financial statements are prepared is Altor Holding VI AB (corporate identity number 559388-6848, Stockholm, Sweden) does not prepare consolidated financial statements in accordance with the provisions of the Swedish Annual Accounts ACT 7:3.

(a) Grund för upprättande
Basis for preparation

De finansiella rapporterna baseras på historiska anskaffningsvärden förutom för vissa finansiella tillgångar och skulder som redovisas till verkliga värden i resultaträkningen.

The Financial Statements are based on historical acquisition values except for certain financial assets and liabilities that are reported at fair value in the income statement.

Upprättandet av finansiella rapporter kräver användande av redovisningsmässiga uppskattningar. Det kräver även att ledningen gör bedömningar vid tillämpningen av redovisningsprinciper. De områden som innefattar en hög grad av uppskattningar och är av väsentlig betydelse för bokslutet, anges i not 3.

The preparation of the Financial Statements require the use of accounting estimates. It also requires management to exercise its judgment in the process of applying the accounting policies. The areas involving a higher degree of judgment or complexity, or areas where assumptions and estimates are significant to the Financial Statements, are disclosed in note 3.

ALTOR FUND V (NO. 1) AB
ORGANISATIONSNUMMER 559171-3663
CORPORATE IDENTITY NUMBER 559171-3663

TILLÄGGSUPPLYSNINGAR (FORTSÄTTNING)
NOTES TO THE FINANCIAL STATEMENTS (CONTINUED)

1. Sammanfattning av väsentliga redovisningsprinciper (fortsättning)
Summary of significant accounting principles (continued)

(b) Omräkning av utländsk valuta
Foreign currency translation

Funktionell valuta och rapportvaluta
Functional and presentation currency

Poster som ingår i bolagets bokslut är värderade i den valuta i den primära ekonomiska miljö där bolaget är verksamt (den 'funktionella valutan'), vilket är EUR.

Items included in the company's financial statements are valued in the currency of the primary economic environment in which the company operates (the 'functional currency'), which is EUR.

Bolagets rapporteringsvaluta är EUR.
The Company's reporting currency is EUR.

Transaktioner och balansposter
Transactions and balance items

Transaktioner i utländsk valuta omräknas till den funktionella valutan enligt transaktionsdagens valutakurs. Valutakursvinster och förluster som uppkommer vid betalning av sådana transaktioner och vid omräkning till balansdagens valutakurser av monetära tillgångar och skulder i utländsk valuta redovisas i resultaträkningen.

Transactions in foreign currency are translated to the functional currency at the exchange rate at the transaction date. Exchange rate gains and losses arising from the payment of such transactions and on translation at the closing date liabilities in foreign currency are recognised in the income statement. Exchange rates of monetary assets and liabilities in foreign currency are recognised in the income statement.

Icke-monetära poster som värderas till verkligt värde och är denominerade i utländsk valuta omräknas till valutakursen vid den tidpunkt då det verkliga värdet fastställdes. Icke-monetära poster som värderas till historiskt anskaffningsvärde i en utländsk valuta omräknas inte.

Non-monetary items that are valued at fair value and denominated in foreign currency are translated at the exchange rate at the time the fair value was determined. Non-monetary items that are valued at historical cost in a foreign currency are not recalculated.

(c) Intäktsredovisning
Recognition of revenue

Vinster och förluster till följd av förändringar i verkligt värde på finansiella tillgångar och skulder som redovisas till verkligt värde redovisas i resultaträkningen i den period de uppkommer. Realiserade vinster och förluster från försäljning av finansiella tillgångar redovisas i resultaträkningen under det år de uppkommer.

Gains and losses resulting from changes in the fair value of financial assets and liabilities recognised at fair value are reported in the income statement in the period they arise. Realised gains and losses on the sale of financial assets are reported in the income statement in the year in which they arise.

ALTOR FUND V (NO. 1) AB
ORGANISATIONSNUMMER 559171-3663
CORPORATE IDENTITY NUMBER 559171-3663

TILLÄGGSUPPLYSNINGAR (FORTSÄTTNING)
NOTES TO THE FINANCIAL STATEMENTS (CONTINUED)

1. Sammanfattning av väsentliga redovisningsprinciper (fortsättning)
Summary of significant accounting principles (continued)

(c) Intäktsredovisning (fortsättning)
Recognition of revenue (continued)

Ränta på bankkonto periodiseras på daglig basis baserat på effektiv ränta.
Interest on bank account is accrued on a daily basis based on effective interest rate.

(d) Finansiella anläggningstillgångar
Financial assets

Klassificering
Classification

Bolaget klassificerar finansiella tillgångar baserat på både bolagets affärsmodell för hantering av dessa finansiella tillgångar och de avtalsenliga kassaflödena från den finansiella tillgången. Portföljen av finansiella tillgångar hanteras och utvärderas primärt baserat på det verkliga värdet.
The company classifies financial assets based on both the company's business model for managing these financial assets and the contractual cash flows from the financial asset. The portfolio of financial assets is managed and evaluated primarily based on fair value.

Bolaget är primärt fokuserade på information avseende verkligt värde och använder informationen för att bedöma tillgångens utveckling och för att fatta beslut avseende dessa tillgångar. Alla investeringar i eget kapital instrument, inklusive aktier i dotterbolag och andra investeringar har således värderats till verkligt värde via resultaträkningen ("FVTPL").

The company is primarily focused on fair value information and uses the information to assess the assets development and to make decisions regarding these assets. All investments in equity instruments, including shares in subsidiaries and other investments, are valued at fair value through profit or loss ("FVTPL").

Att erhålla avtalsenliga kassaflöden avseende fordringar och likvida medel är temporär för att uppnå bolagets övergripande affärsmodell och värderas därför till upplupet anskaffningsvärde.

Obtaining contractual cash flows in respect of receivables and cash and cash equivalents is temporary to achieve the company's overall business model and is therefore valued at accrued acquisition value.

Redovisning, borttagande från balansräkningen och värdering
Recognition, derecognition and measurement

Köp och försäljning av finansiella tillgångar redovisas på handelsdagen, dagen då bolaget förbinder sig att köpa eller sälja den finansiella tillgången. Finansiella tillgångar värderade till verkligt värde via resultaträkningen är initialt redovisade till verkligt värde och transaktionskostnaderna kostnadsförs i totalresultatet när dom uppkommer.

Purchases and sales of financial assets are reported on the trading date, the day when the company undertakes to buy or sell the financial asset. Financial assets measured at fair value through profit or loss are initially reported at fair value and transaction costs are expensed in income statement when they arise.

ALTOR FUND V (NO. 1) AB
ORGANISATIONSNUMMER 559171-3663
CORPORATE IDENTITY NUMBER 559171-3663

TILLÄGGSUPPLYSNINGAR (FORTSÄTTNING)
NOTES TO THE FINANCIAL STATEMENTS (CONTINUED)

1. Sammanfattning av väsentliga redovisningsprinciper (fortsättning)
Summary of significant accounting principles (continued)

(d) Finansiella anläggningstillgångar (fortsättning)
Financial assets (continued)

Redovisning, borttagande från balansräkningen och värdering (fortsättning)
Recognition, derecognition and measurement (continued)

Finansiella tillgångar tas bort från balansräkningen när rätten till avtalsenliga kassaflöden från den finansiella tillgången upphör eller när bolaget har överfört all risk och nytta tillgången medför till annan part.

Financial assets are derecognised when the right to contractual cash flow from the financial asset ceases or when the company has transferred all risk and benefit the asset entails to another party.

I efterföljande perioder efter den initiala redovisningen, redovisas tillgångar värderade till verkligt värde via resultaträkningen.

In subsequent periods after initial recognition, assets measured at fair value through profit or loss are reported at fair value.

TILLÄGGSUPPLYSNINGAR (FORTSÄTTNING)
NOTES TO THE FINANCIAL STATEMENTS (CONTINUED)

1. Sammanfattning av väsentliga redovisningsprinciper (fortsättning)
Summary of significant accounting principles (continued)

(e) Bedömning av verkligt värde
Fair value estimation

Bolaget har tillämpat IFRS 13 Värdering till verkligt värde. Detta ger upplysningar i form av ett hierarkiskt ramverk som prioriterar och rankar nivån på hur marknadspris kan observeras vid mätning av investeringar till verkligt värde. Marknadsprisets observerbarhet påverkas av ett antal faktorer, bland annat typ av investering och egenskaper som är specifika för investeringen. Investeringar med lättillgängliga noterade priser eller för vilka verkligt värde kan mätas från aktivt noterade priser kommer att ha en högre grad av observerbarhet och en mindre grad av bedömning vid värdering till verkligt värde.

The Company has applied IFRS 13 Fair Value Measurement. This provides disclosures in the form of a hierarchical framework that prioritizes and ranks the level of market price observability when measuring investments at fair value. The observability of the market price is affected by a number of factors, including the type of investment and characteristics specific to the investment. Investments with readily available quoted prices or for which fair value can be measured from actively quoted prices will have a higher degree of market price observability and a lesser degree of judgment when valuing at fair value.

Investeringar som redovisas till verkligt värde klassificeras och redovisas i följande kategorier;

Investments that are reported at fair value are classified and reported in the following categories;

- | | |
|----------------|--|
| Nivå 1 | Ett ojusterat noterat pris på en aktiv marknad är det mest tillförlitliga bevis för verkligt värde och används för att mäta verkligt värde när det finns tillgängligt. Bolaget kommer inte att justera det noterade priset för dessa investeringar. |
| <i>Level 1</i> | <i>An unadjusted quoted price in an active market is the most reliable evidence of fair value and is used to measure fair value when available. The Company will not adjust the quoted price for these investments.</i> |
| Nivå 2 | Indata är annat än ojusterade noterade priser på aktiva marknader som antingen direkt eller indirekt går att observera per balansdagen. Verkligt värde bestäms genom användning av modeller eller andra värderingsmetoder. |
| <i>Level 2</i> | <i>Inputs are other than unadjusted quoted prices in active markets, which are either directly or indirectly observable as of the repricing date, and fair value is determined through the use of models or other valuation methodologies.</i> |
| Nivå 3 | Indata är icke observerbara för investeringen och omfattar situationer där det finns lite, om någon, marknadsaktivitet för investeringen. Indata till fastställandet av verkligt värde kräver betydande bedömningar eller uppskattningar av ledningen. |
| <i>Level 3</i> | <i>Inputs are unobservable for the investment and include situations where there is little, if any, market activity for the investment. Inputs to determine fair value require significant judgments or estimates by management.</i> |

ALTOR FUND V (NO. 1) AB
ORGANISATIONSNUMMER 559171-3663
CORPORATE IDENTITY NUMBER 559171-3663

TILLÄGGSSUPPLYSNINGAR (FORTSÄTTNING)
NOTES TO THE FINANCIAL STATEMENTS (CONTINUED)

1. Sammanfattning av väsentliga redovisningsprinciper (fortsättning)
Summary of significant accounting principles (continued)

(e) Bedömning av verkligt värde (fortsättning)
Fair value estimation (continued)

På grund av den inneboende osäkerheten i värderingsprocessen kan det redovisade verkliga värdet skilja sig väsentligt från det värde som uppnås om investeringar säljs i en normal försäljningsprocess. Men desto närmare en försäljningsprocess en investering är desto närmre ligger generellt det verkliga värdet, även om det fortsatt föreligger inneboende osäkerheter.

Due to the inherent uncertainty in the valuation process, the reported fair value may differ significantly from the value achieved if investments are sold in a normal sales process. However, the closer an investment is to a sales process, the closer the fair value generally is, even though inherent uncertainties still exist.

Bolaget investerar främst i finansiella instrument som inte handlas på en aktiv marknad och därmed inte har några observerbara marknadspriser. Men det föreligger även vissa investeringar som handlas på en aktiv marknad med observerbara marknadspriser och för dessa investeringar föreligger ingen bedömning. För investeringar som inte handlas på en aktiv marknad är följaktligen värderingen av verkligt värde föremål för en viss grad av bedömning. Bolaget har fastställt att investeringar ska värderas till verkligt värde via resultaträkningen, vilket anses vara den mest lämpliga principen för den typ av tillgångar som bolaget innehar. Det verkliga värdet fastställs genom att använda vedertagna värderingstekniker som definieras av The International Private Equity and Venture Capitals ("IPEV") värderingsriktlinjer vilket är marknadspraxis för investeringsbolag. Vidare har bolaget tillämpat principen om värdering till verkligt värde med hjälp av en internt utvecklad värderingsmodell som bygger på samma riktlinjer, och gör vid varje balansdag bedömningar baserat på bland annat rådande marknadsförhållanden och respektive investerings finansiella utsikter. För mer information om uppskattningar och bedömningar se not 3.

The Company primarily invests in financial instruments that are not traded on an active market and therefore do not have observable market prices. However, there are also some investments that are traded on an active market with observable market prices, and for these investments, no judgment is required. Consequently, for investments that are not traded on an active market, the valuation of fair value is subject to a certain degree of judgment. The Company has determined that investments should be valued at fair value through the income statement, which is considered the most appropriate principle for the type of assets the Company holds. Fair value is determined using established valuation techniques as defined by The International Private Equity and Venture Capitals (IPEV) valuation guidelines, which is market practice for investment companies. Furthermore, the Company has applied the principle of fair value valuation using an internally developed valuation model based on the same guidelines, and makes assessments at each balance sheet date based on, among other things, prevailing market conditions and the financial prospects of each investment. For more information on estimates and judgments, see note 3.

TILLÄGGSUPPLYSNINGAR (FORTSÄTTNING)
NOTES TO THE FINANCIAL STATEMENTS (CONTINUED)

1. Sammanfattning av väsentliga redovisningsprinciper (fortsättning)
Summary of significant accounting principles (continued)

(f) Nedskrivning av tillgångar som värderas till upplupet anskaffningsvärde
Impairment of assets valued at amortised cost

Bolaget redovisar förväntade kreditförluster för fordringar som värderas till upplupet anskaffningsvärde. Den förväntade kreditförlusten på fordringar uppskattas genom en matris baserat på bolagets historiska kreditförlust, justerat för faktorer specifika för generella ekonomiska variabler, prognoser avseende den ekonomiska utvecklingen samt hänsyn till pengars tidsvärde när så är tillämpligt.

The Company reports expected credit losses for receivables measured at amortised cost. The expected credit loss on receivables is estimated using a matrix based on the company's historical credit loss, adjusted for factors specific to general economic variables, forecasts regarding economic development, and consideration of the time value of money where applicable

(g) Finansiella skulder
Financial liabilities

Bolagets finansiella skulder består av långfristiga skulder (kapitalandelslån) vilka värderas till verkligt värde via resultaträkningen, kortfristiga skulder och upplupna kostnader som redovisas till upplupet anskaffningsvärde.

The Company's financial liabilities consists of long-term liabilities (debentures), which are measured at fair value through profit or loss, current liabilities and accrued expenses are recognised at amortised cost.

Skuldinstrument utfärdat av bolaget klassificeras som finansiella skulder beroende på avtalets karaktär och definitionen av finansiell skuld.

Debt instruments issued by the Company are classified as financial liabilities depending on the nature of the agreement and the definition of financial debt.

Finansiella skulder värderade till verkligt värde genom resultaträkningen redovisas initialt till verkligt värde med transaktionskostnaderna redovisade i totalresultatet.

Financial liabilities measured at fair value through profit or loss are initially recognised at fair value with transaction costs reported in the income statement.

Finansiella skulder tas bort från balansräkningen när bolagets kontraktuella åtaganden upphör eller när den förfaller.

Financial liabilities are derecognised when the company's contractual commitments cease or when it expires.

(h) Koncernbidrag
Group contributions

Koncernbidrag mellan bolaget och moderbolaget redovisas direkt mot eget kapital enligt huvudregeln.

Group contributions between the Company and parent company are reported directly in the shareholder's equity according to the main rule.

ALTOR FUND V (NO. 1) AB
ORGANISATIONSNUMMER 559171-3663
CORPORATE IDENTITY NUMBER 559171-3663

TILLÄGGSUPPLYSNINGAR (FORTSÄTTNING)
NOTES TO THE FINANCIAL STATEMENTS (CONTINUED)

1. Sammanfattning av väsentliga redovisningsprinciper (fortsättning)
Summary of significant accounting principles (continued)

(i) Kommisionärsbidrag
Commissioner's contribution

Kommisionärsbidrag mellan bolaget och moderbolaget redovisas som bokslutsdisposition i resultaträkningen.

Commissioner's contribution between the Company and parent company are reported as year-end appropriations in the profit and loss.

(j) Likvida medel
Cash and cash equivalents

Likvida medel består av kassa, inlåning i bank och andra kortfristiga likvida placeringar med en löptid på tre månader eller mindre.

Cash and cash equivalents consist of cash, bank deposits and other short-term liquid investments with a maturity of three months or less.

(k) Inkomstskatt
Income tax

Skattekostnad för perioden avser summan av aktuell skatt och uppskjuten skatt.
Tax expense for the period refers to the sum of current tax and deferred tax.

Aktuell och uppskjuten skatt redovisas i resultaträkningen, utom i den mån den hänför sig till poster som redovisas i övrigt totalresultat eller direkt i eget kapital. I dessa fall redovisas skatten i övrigt totalresultat eller direkt i eget kapital.

Current and deferred tax is recognized in the income statement, except to the extent that it relates to items recognized in other comprehensive income or directly in equity. In these cases, tax is reported in other comprehensive income or directly in equity.

Uppskjuten skatt avseende skattemässiga underskott redovisas i den omfattning det är troligt att de kommer kunna nyttjas mot framtida skattemässiga överskott.

Deferred tax relating to tax losses is reported to the extent that it is likely that they will be utilised against future taxable surpluses.

(l) Kreditfacilitet
Credit facility

Bolaget har ingått avtal gällande kreditfacilitet med Swedbank AB (publ). Neddragningar från kreditfaciliteten säkras mot ej neddragna åtaganden från investerarna. Kreditfaciliteten redovisas till upplupet anskaffningsvärde med tillämpning av effektivräntemetoden. Räntekostnader periodiseras enligt effektivräntemetoden och redovisas som räntekostnad i resultaträkningen.

The Company has entered into a revolving credit facility with Swedbank AB (publ). The credit facility is reported at amortised cost using the effective interest method. Interest expenses are accrued using the effective interest method and is recognised within the interest expense line of the income statement.

ALTOR FUND V (NO. 1) AB
ORGANISATIONSNUMMER 559171-3663
CORPORATE IDENTITY NUMBER 559171-3663

TILLÄGGSUPPLYSNINGAR (FORTSÄTTNING)
NOTES TO THE FINANCIAL STATEMENTS (CONTINUED)

1. Sammanfattning av väsentliga redovisningsprinciper (fortsättning)
Summary of significant accounting principles (continued)

(m) Fortsatt drift
Going concern

Styrelsen har bedömt att bolaget har tillräckliga finansiella resurser för att uppfylla sina skyldigheter när de förfaller och att fortsätta sin operativa drift under överskådlig framtid.

The Board has assessed that the company has sufficient financial resources to meet its obligations when they expire and to continue their operational operations in the foreseeable future.

Baserat på ovanstående fortsatt drift-analys anser styrelsen att det är lämpligt att bolaget antar principen om fortsatt drift vid upprättandet av dessa finansiella rapporter.

Based on the above continued operating analysis, the Board considers that it is appropriate that the company adopts the principle of continued operation in preparing the financial statement.

2. Finansiell riskhantering
Financial risk management

Bolaget strävar efter att skapa långsiktig kapitaltillväxt främst genom privat förhandlade aktie- och aktierelaterade placeringar i företag baserade, eller som har sitt säte eller sin huvudsakliga verksamhet, i Norden och DACH regionen.

The Company aims to generate long-term capital appreciation primarily through privately negotiated equity and equity-related investments in companies based, or having their registered office or principal place of business in the Nordic and DACH region.

Bolaget är utsatt för likviditetsrisk, marknadsprisrisk, ränterisk, kreditrisk och valutarisk till följd av de finansiella instrument som det innehar. Bolagets riskhanteringspolicy för att hantera dessa risker beskrivs nedan.

The Company is exposed to liquidity risk, market price risk, interest rate risk, credit risk, and currency risk arising from the financial instruments it holds. The risk management policies employed by the Company to manage these risks are discussed below.

(a) Likviditetsrisk
Liquidity risk

Bolagets skulder består huvudsakligen av kapitalandelslån. Avtalsbundna återbetalningsåtaganden avseende kapitalandelslånen är beroende av resultatet vid realisation av bolagets investeringar, därav elimineras eventuell likviditetsrisk. Likviditetsrisken avseende övriga skulder som uppkommer i den normala affärsverksamheten hanteras genom allokering från investerarnas kapitalåtagande enligt kapitalandelslåneavtalen.

The Company's liabilities mainly consist of debenture loans. Contractual repayment obligations regarding the debenture loans are dependent on the result when realising the Company's investments, thereby eliminating any liquidity risk. The liquidity risk regarding other liabilities that arise in normal business operations is managed through drawdowns from the investor's capital commitment under the Debenture Holders Agreement.

ALTOR FUND V (NO. 1) AB
ORGANISATIONSNUMMER 559171-3663
CORPORATE IDENTITY NUMBER 559171-3663

TILLÄGGSUPPLYSNINGAR (FORTSÄTTNING)
NOTES TO THE FINANCIAL STATEMENTS (CONTINUED)

2. Finansiell riskhantering
Financial risk management

(b) Marknadsprisrisk
Market price risk

Marknadsprisrisk är risken att verkligt värde eller framtida kassaflöden avseende ett finansiellt instrument varierar på grund av förändringar i marknadspriser (annat än de som följer av ränterisk eller valutarisk) oavsett om förändringarna orsakas av faktorer som är specifika för det enskilda finansiella instrument, dess utfördande eller faktorer som påverkar liknande finansiella instrument som handlas på marknaden.

Market price risk is the risk that the fair value or future cash flows of a financial instrument will fluctuate because of changes in market prices (other than those arising from interest rate risk or currency risk) whether those changes are caused by factors specific to the individual financial instrument or its issue, or factors affecting similar financial instruments traded in the market.

Bolagets aktierelaterade investeringar är känsliga för marknadsprisrisk till följd av osäkerhet om framtida värden avseende investeringarna. Bolagets investeringsrådgivare förser Fondförvaltaren med investeringsrekommendationer som överensstämmer med bolagets mål. Fondförvaltarens styrelse granskar dessa rekommendationer innan investeringsbeslut genomförs.

The Company's investments in unlisted equity securities are susceptible to market price risk arising from uncertainties about future values of the investment securities. The Fund Manager's Investment Advisory Committee provides the Fund Manager with investment recommendations that are consistent with the Fund's objectives. The Board of Directors of the Fund Manager reviews these recommendations before investment decisions are implemented.

Finansiella skulder värderade till verkligt värde via resultaträkningen är inte föremål för marknadsprisrisk.

The financial liabilities measured at fair value through profit or loss are not subject to market price risk.

Bolagets riskexponering avseende marknadsprisrisk hanteras genom ett antal investeringsrestriktioner som beskrivs i kapitalandelslåneavtalet. Restriktionerna inkluderar begränsningar av storleken på de enskilda investeringarna.

The Fund's market price risk exposure is managed through a series of investment restrictions, including limitations on size of individual investments, as detailed in the Debenture Holders Agreements.

TILLÄGGSUPPLYSNINGAR (FORTSÄTTNING)
 NOTES TO THE FINANCIAL STATEMENTS (CONTINUED)

2. Finansiell riskhantering (fortsättning)
 Financial risk management (continued)

(b) Marknadsprisrisk (fortsättning)
 Market price risk (continued)

Den 31 december 2024 var den totala marknadsprisriskexponeringen följande:
 At 31 December 2024, the overall market exposure was as follows:

	2024-12-31	
	Anskaffningsvärde Acquisition value EUR	Verkligt värde Fair value EUR
Finansiella tillgångar värderade till verkligt värde via resultaträkningen Financial assets designated at fair value through profit or loss	924 235 346	1 351 399 550
	<hr/> <hr/>	<hr/> <hr/>
	2023-12-31	
	Anskaffningsvärde Acquisition value EUR	Verkligt värde Fair value EUR
Finansiella tillgångar värderade till verkligt värde via resultaträkningen Financial assets designated at fair value through profit or loss	934 641 769	1 347 186 897
	<hr/> <hr/>	<hr/> <hr/>

Bolagets investeringar följs upp kvartalsvis av bolagets rådgivare och granskas av styrelsen.
 The Company's investments are monitored on a quarterly basis and reviewed by the Board.

Bolagets känslighet för en ökning eller minskning av marknadspriserna med 10% (förutsatt att alla andra variabler är konstanta) skulle vara +/- 135 139 955 EUR (31 december 2023: +/- 134 718 690 EUR). Ett positivt tal indikerar en ökning av nettotillgångar där marknadspriset på de aktuella finansiella instrumenten ökar och ett negativt tal indikerar en minskning där marknadspriset på de aktuella finansiella instrumentet minskar.

The Company's sensitivity to a 10% increase or decrease in the market prices (keeping all other variables constant) would be +/- €135 139 955 (31 December 2023: +/- €134 718 690). A positive number indicates an increase in net assets where the market price of the relevant financial instrument increases and a negative number indicates a decrease where the market price of the relevant financial instrument decreases.

(c) Ränterisk
 Interest rate risk

Ränterisk är risken för att det verkliga värdet av framtida kassaflöden från ett finansiellt instrument varierar på grund av förändringar i marknadsräntor.

Interest rate risk is the risk that the fair value of future cash flows of a financial instrument will fluctuate because of changes in market interest rates.

ALTOR FUND V (NO. 1) AB
ORGANISATIONSNUMMER 559171-3663
CORPORATE IDENTITY NUMBER 559171-3663

TILLÄGGSUPPLYSNINGAR (FORTSÄTTNING)
NOTES TO THE FINANCIAL STATEMENTS (CONTINUED)

2. Finansiell riskhantering (fortsättning)
Financial risk management (continued)

(c) Ränterisk
Interest rate risk

Per den 31 december 2024 hade bolaget räntebärande lån på 166 153 076 EUR samt upplupen ränta på 1 358 238 EUR. Det utestående lånet kommer återbetalas under 2025 efter att bolaget erhållit kapitalandelslån och aktieägartillskott från investerarna.

As at 31 December 2024, the Company had interest-bearing loans of €166 153 076 and accrued interest of €1 358 238. The outstanding loan will be repaid in 2025 after the company receives equity loans and shareholder contributions from the investors.

Räntan på lånet är fast och bankmedel är bolagets icke räntebärande finansiella tillgångar. Därmed är bolaget inte föremål för betydande risk till följd av fluktuationer i marknadsräntor.

The interest on the loan is fixed and bank funds are the company's non-interest-bearing financial assets. Thus, the Company is not subject to significant risk as a result of fluctuations in market interest rates.

Följaktligen har inte någon känslighetsanalys för ränterisk upprättats.
Consequently, no sensitivity analysis for interest rate risk has been prepared.

(d) Kreditrisk
Credit risk

Inom ramen för den löpande verksamheten kan bolaget låna ut pengar till portföljbolagen och kan därmed utsättas för kreditrisk. Kreditrisk är risken att en motpart inte kan betala dess skulder när de förfaller, vilket resulterar i ekonomiska förluster för bolaget. Bolaget hade 96 847 196 EUR utlånat per 31 december 2024 (31 december 2023: EUR 69 994 688) som är inkluderat i finansiella tillgångar. Bolagets kreditrisk mot portföljbolagen och andra motparter bevakas kvartalsvis av Investment Advisory Committee. Likvida medel har deponerats hos Swedbank AB (publ), som har en kreditvärdighet på Aa3 (Moody's).

Within the framework of the current operations, the Company can lend money to the portfolio companies and can thus be exposed to credit risk. Credit risk is the risk that a counterparty cannot pay its debts when they fall due, resulting in financial losses for the company. The Company had €96 847 196 lent as at 31 December 2024 (31 December 2023: €69 994 688), which is included in financial assets. The Company's credit risk towards the portfolio companies and other counterparties is monitored quarterly by the Investment Advisory Committee. Liquid funds have been deposited with Swedbank AB (publ), which has a credit rating of Aa3 (Moody's).

(e) Valutarisk
Currency risk

Valutarisk är risken för att verkligt värde på eller framtida kassaflöden från ett finansiellt instrument varierar på grund av förändringar i valutakurser.

Currency risk is the risk that the fair value or future cash flows of a financial instrument will fluctuate because of changes in foreign exchange rates.

TILLÄGGSUPPLYSNINGAR (FORTSÄTTNING)
 NOTES TO THE FINANCIAL STATEMENTS (CONTINUED)

2. Finansiell riskhantering (fortsättning)
 Financial risk management (continued)

(e) Valutarisk (fortsättning)
 Currency risk (continued)

Bolaget har tillgångar och skulder i annan valuta än EUR, vilket är den funktionella valutan. Bolaget är därmed exponerat för valutarisker eftersom värdet av de tillgångar som är denominerade i andra valutor fluktuerar på grund av förändringar i valutakurser.

The Company has assets and liabilities denominated in currencies other than EUR, the functional currency. The Company is therefore exposed to currency risk, as the value of the assets denominated in other currencies will fluctuate due to changes in exchange rates.

I tabellen nedan sammanfattas bolagets exponering mot valutarisker. Alla siffror återspeglas i EUR.

The tables below summarise the Company's exposure to currency risks. All figures are reflected in EUR.

	2024-12-31				
	Finansiella tillgångar värderade till verkligt värde via resultat-räkningen <i>Financial assets at fair value through profit or loss</i>	Fordringar koncern-företag <i>Receivables from group companies</i>	Övriga tillgångar <i>Other assets</i>	Kassa och bank <i>Cash and cash equivalents</i>	Summa tillgångar <i>Total assets</i>
<u>Tillgångar</u> <u>Assets</u>	EUR	EUR	EUR	EUR	EUR
NOK	70 301 271	-	2 063	-	70 303 334
DKK	150 149 218	-	33	-	150 149 251
SEK	765 253 661	-	17	207 134	765 460 812
USD	-	-	2	-	2
GBP	-	-	1 117	10 230	11 347
EUR	365 695 400	8 941 825	168 421	15 545 780	390 351 426
Summa Total	1 351 399 550	8 941 825	171 653	15 763 144	1 376 276 171

ALTOR FUND V (NO. 1) AB
 ORGANISATIONSNUMMER 559171-3663
 CORPORATE IDENTITY NUMBER 559171-3663

TILLÄGGSUPPLYSNINGAR (FORTSÄTTNING)
 NOTES TO THE FINANCIAL STATEMENTS (CONTINUED)

2. Finansiell riskhantering (fortsättning)
 Financial risk management (continued)

(e) Valutarisk (fortsättning)
 Currency risk (continued)

2024-12-31

	Finansiella skulder värderade till verkligt värde via resultat- räkningen	Skulder till koncernbolag	Skulder till kreditinstitut	Övriga skulder	Summa skulder
	<i>Financial liabilities at fair value through profit or loss</i>	<i>Payables to group companies</i>	<i>Current interest bearing liabilities</i>	<i>Other liabilities</i>	<i>Total liabilities</i>
<u>Skulder</u> <u>Liabilities</u>	EUR	EUR	EUR	EUR	EUR
NOK	-	-	-	-	-
DKK	-	-	-	-	-
SEK	-	-	-	85 789	85 789
USD	-	-	-	-	-
GBP	-	-	-	1 666	1 666
EUR	1 016 950 096	-	167 511 314	73 273	1 184 534 683
Summa	1 016 950 096	-	167 511 314	160 728	1 184 622 137
Total					

ALTOR FUND V (NO. 1) AB
 ORGANISATIONSNUMMER 559171-3663
 CORPORATE IDENTITY NUMBER 559171-3663

TILLÄGGSUPPLYSNINGAR (FORTSÄTTNING)
 NOTES TO THE FINANCIAL STATEMENTS (CONTINUED)

2. Finansiell riskhantering (fortsättning)
 Financial risk management (continued)

(e) Valutarisk (fortsättning)
 Currency risk (continued)

2023-12-31

	Finansiella tillgångar värderade till verkligt värde via resultat-räkningen <i>Financial assets at fair value through profit or loss</i>	Fordringar koncern-företag <i>Receivables from group companies</i>	Övriga tillgångar <i>Other assets</i>	Kassa och bank <i>Cash and cash equivalents</i>	Summa tillgångar <i>Total assets</i>
<u>Tillgångar</u> <u>Assets</u>	EUR	EUR	EUR	EUR	EUR
NOK	34 770 891	-	-	-	34 770 891
DKK	147 993 594	-	35	3 943	147 997 572
SEK	903 538 077	-	17	1 996 026	905 534 120
USD	-	-	2	107	109
GBP	-	-	1 222	82 522	83 744
EUR	260 884 337	1 833 789	43 585	44 548 250	307 309 961
Summa Total	1 347 186 899	1 833 789	44 860	46 630 848	1 395 696 394

	Finansiella skulder värderade till verkligt värde via resultat-räkningen <i>Financial liabilities at fair value through profit or loss</i>	Skulder till koncernbolag <i>Payables to group companies</i>	Skulder till kreditinstitut <i>Current interest bearing liabilities</i>	Övriga skulder <i>Other liabilities</i>	Summa skulder <i>Total liabilities</i>
<u>Skulder</u> <u>Liabilities</u>	EUR	EUR	EUR	EUR	EUR
NOK	-	-	-	-	-
DKK	-	-	-	-	-
SEK	-	-	-	-	-
USD	-	-	-	-	-
GBP	-	-	-	-	-
EUR	977 799 825	-	208 716 886	44 604 079	1 231 120 790
Summa Total	977 799 825	-	208 716 886	44 604 079	1 231 120 790

ALTOR FUND V (NO. 1) AB
ORGANISATIONSNUMMER 559171-3663
CORPORATE IDENTITY NUMBER 559171-3663

TILLÄGGSSUPPLYSNINGAR (FORTSÄTTNING)
NOTES TO THE FINANCIAL STATEMENTS (CONTINUED)

2. Finansiell riskhantering (fortsättning)
Financial risk management (continued)

(e) Valutarisk (fortsättning)
Currency risk (continued)

Följande tabell visar förändringen i växelkurser mot EUR för de valutar bolaget är exponerade mot.
The following table shows the exchange rates to EUR for the currencies the Company is exposed to.

Växelkurser mot EUR <i>Exchange rates to EUR</i>	2024-12-31	2023-12-31
NOK	11,7888	11,2264
DKK	7,4579	7,4566
SEK	11,4539	11,1313
USD	1,0413	1,1038
GBP	0,8296	0,8675
CHF	0,9418	0,9295

Följande tabell visar bolagets känslighet för en 10% ökning/minskning av de valutaexponeringar som framgår i föregående tabell. 10% är ledningens bedömning av den möjliga exponeringen för valutakursfluktuationer och indikerar potentialen för rörelse i resultaträkningen.

The following table details the Company's sensitivity to a 10% increase/decrease in the currency exposures provided in the previous table. 10% is the management's assessment of the potential exposure to foreign exchange rate fluctuation and indicates the potential movement in the income statement.

Ökning/minskning av årets resultat <i>Increase/decrease in net result</i>	2024-12-31	2023-12-31
NOK	7 030 333	3 477 089
DKK	15 014 925	14 799 757
SEK	76 537 502	90 553 412
USD	-	11
GBP	968	8 374
Summa <i>Total</i>	<u>98 583 729</u>	<u>108 838 644</u>

(f) Kapitalriskhantering
Capital risk management

Bolaget förvaltar sitt kapital för att säkerställa fortsatt drift samtidigt som man maximerar avkastningen till aktieägarna genom optimering av det egna kapitalet. Kapitalstrukturen i bolaget framgår av balansräkningen.

The Company manages its capital to ensure it is able to continue as a going concern while maximising the return to shareholders through the optimisation of its equity. The capital structure of the Company is disclosed in the Statement of Financial Position.

Bolaget har bundet aktiekapital som uppgår till 6 600 EUR (31 december 2023: 6 600 EUR).
The Company has restricted equity share capital of €6 600 (31 December 2023: €6 600).

ALTOR FUND V (NO. 1) AB
ORGANISATIONSNUMMER 559171-3663
CORPORATE IDENTITY NUMBER 559171-3663

TILLÄGGSUPPLYSNINGAR (FORTSÄTTNING)
NOTES TO THE FINANCIAL STATEMENTS (CONTINUED)

3. Kritiska uppskattningar och bedömningar vid tillämpning av redovisningsprinciper
Critical accounting estimates and judgments in applying accounting policies

Bolaget gör uppskattningar och antaganden som påverkar de redovisade beloppen för tillgångar och skulder under nästkommande räkenskapsår. Uppskattningar utvärderas löpande och baseras på historisk erfarenhet och andra faktorer inklusive förväntningar på framtida händelser som anses rimliga under rådande förhållanden.

The company makes estimates and assumptions that affect the reported amounts of assets and liabilities during the next financial year. Estimates are continuously evaluated and are based on historical experience and other factors, including expectations of future events that are considered reasonable under the prevailing circumstances.

Vidare är den för bolaget mest betydande bedömningen fastställande av verkligt värdet av investeringar. Den metod som används för att fastställa verkligt värde redovisas i not 1e. Gällande bedömningar i samband med fastställande av verkligt värde så är två bedömningar av störst betydelse.

Furthermore, the most significant judgment for the company is the determination of the fair value of investments. The method used to determine fair value is disclosed in note 1e. Regarding judgments related to the determination of fair value, two judgments are of the greatest significance.

Den första bedömningen avser vilken värderingsmultipl som appliceras för investeringar som inte handlas på en aktiv marknad och därmed inte har något observerbart marknadspris. En värderingsmultipl väljs genom att jämföra investeringen med jämförbara bolag som handlas på en aktiv marknad och därmed har publikt tillgängliga värderingsmultiplar. Medianen av dessa publikt tillgängliga värderingsmultiplar ställs i relation till den värderingsmultipl som appliceras för investeringen. Särskilt fokus läggs på att bedöma en rimlig rabatt i förhållande till investeringens förutsättningar jämfört med de publika jämförelsebolagen. Exempel på sådana förutsättningar är aktielikviditet, verksamhetsstorlek, riskprofil samt tillväxt.

The first judgment concerns which valuation multiple is applied for investments that are not traded on an active market and therefore do not have an observable market price. A valuation multiple is chosen by comparing the investment with comparable companies that are traded on an active market and thus have publicly available valuation multiples. The median of these publicly available valuation multiples is compared to the valuation multiple applied to the investment. Particular focus is placed on assessing a reasonable discount in relation to the investment's conditions compared to the public comparable companies. Examples of such conditions include stock liquidity, business size, risk profile, and growth.

Den andra bedömningen avser den finansiella prognos som bolaget fastställer för investeringen. Detta uppskattas genom att beakta investeringens nuvarande finansiella ställning samt investeringens budget och prognos.

The second judgment concerns the financial forecast that the Company establishes for the investment. This is estimated by considering the investment's current financial position as well as the investment's budget and forecast.

ALTOR FUND V (NO. 1) AB
 ORGANISATIONSNUMMER 559171-3663
 CORPORATE IDENTITY NUMBER 559171-3663

TILLÄGGSUPPLYSNINGAR (FORTSÄTTNING)
 NOTES TO THE FINANCIAL STATEMENTS (CONTINUED)

4. Finansiella tillgångar och skulder (fortsättning)
Financial assets and liabilities (continued)

	Finansiella skulder värderade till verkligt värde via resultat- räkningen <i>Financial liabilities at fair value through profit and loss EUR</i>	2024-12-31 Finansiella skulder värderade till upplupet anskaffnings- värde <i>Financial liabilities at amortised cost EUR</i>	Summa <i>Total EUR</i>
Skulder			
<i>Liabilities</i>			
Kapitalandelslån <i>Debenture loans</i>	1 016 950 096	-	1 016 950 096
Skulder till kreditinstitut <i>Liabilities to credit institutions</i>	-	167 511 314	167 511 314
Upplupna kostnader och förutbetalda intäkter <i>Accrued cost and prepaid income</i>	-	154 062	154 062
Leverantörsskulder <i>Accounts payable</i>	-	6 666	6 666
Summa skulder	1 016 950 096	167 672 041	1 184 622 137
Total liabilities			

ALTOR FUND V (NO. 1) AB
 ORGANISATIONSNUMMER 559171-3663
 CORPORATE IDENTITY NUMBER 559171-3663

TILLÄGGSUPPLYSNINGAR (FORTSÄTTNING)
 NOTES TO THE FINANCIAL STATEMENTS (CONTINUED)

4. Finansiella tillgångar och skulder (fortsättning)
 Financial assets and liabilities (continued)

	Finansiella tillgångar värderade till verkligt värde via resultaträkningen <i>Financial assets at fair value through profit and loss</i> EUR	2023-12-31 Finansiella tillgångar värderade till upplupet anskaffningsvärde <i>Financial assets at amortised cost</i> EUR	Summa <i>Total</i> EUR
Tillgångar			
Assets			
Andelar i dotterföretag & intresseföretag <i>Shares in subsidiaries & associated companies</i>	1 347 186 897	-	1 347 186 897
Fordringar koncernföretag <i>Receivables from group companies</i>	-	1 833 789	1 833 789
Övriga fordringar <i>Other current receivables</i>	-	44 860	44 860
Kassa och bank <i>Cash and cash equivalents</i>	-	46 630 848	46 630 848
Summa tillgångar	1 347 186 897	48 509 497	1 395 696 394
Total assets			
	Finansiella skulder värderade till verkligt värde via resultaträkningen <i>Financial liabilities at fair value through profit and loss</i> EUR	Finansiella skulder väderade till upplupet anskaffningsvärde <i>Financial liabilities at amortised cost</i> EUR	Summa <i>Total</i> EUR
Skulder			
Liabilities			
Kapitalandelslån <i>Debenture loans</i>	977 799 825	-	977 799 825
Skulder till kreditinstitut <i>Liabilities to credit institutions</i>	-	208 716 886	208 716 886
Övriga kortfristiga skulder <i>Other current liabilities</i>	-	44 367 513	44 367 513
Upplupna kostnader och förutbetalda intäkter <i>Accrued cost and prepaid income</i>	-	235 155	235 155
Leverantörsskulder <i>Accounts payable</i>	-	1 411	1 411
Summa skulder	977 799 825	253 320 965	1 231 120 790
Total liabilities			

ALTOR FUND V (NO. 1) AB
 ORGANISATIONSNUMMER 559171-3663
 CORPORATE IDENTITY NUMBER 559171-3663

TILLÄGGSSUPPLYSNINGAR (FORTSÄTTNING)
 NOTES TO THE FINANCIAL STATEMENTS (CONTINUED)

4. Finansiella tillgångar och skulder (fortsättning)
Financial assets and liabilities (continued)

Tabellen nedan sammanfattar bolagets tillgångar och skulder som värderas till verkligt värde och de tillgångar och skulder för vilka det krävs upplysning om verkligt värde.

The table below summarises the Company's assets and liabilities measured at fair value and the assets and liabilities for which disclosure of fair value is required.

	2024-12-31 Nivå 3 Level 3 EUR	2023-12-31 Nivå 3 Level 3 EUR
Tillgångar Assets		
Andelar i dotterföretag & intresseföretag - Nivå 1 <i>Shares in subsidiaries & associated companies - Level 1</i>	97 621 725	103 767 255
Andelar i dotterföretag & intresseföretag - Nivå 3 <i>Shares in subsidiaries & associated companies - Level 3</i>	1 253 777 825	1 243 419 642
	1 351 399 550	1 347 186 897
Skulder Liabilities		
Kapitalandelslån <i>Debenture loans</i>	1 016 950 096	977 799 825

5. Andelar i intresseföretag
Shares in associated companies

Intresseföretag	Organisation- snummer	Säte	Juridisk form	Eget kapital per 2024-12-31	Årets resultat
<i>Associate companies</i>	<i>Corporate identity number</i>	<i>Domicile</i>	<i>Legal form</i>	<i>Shareholder equity as at 31 December 2024 EUR</i>	<i>Net profit/loss for the year EUR</i>
Carbonate the World AB	559282-6266	Sverige/Sweden	Aktiebolag/ Limited company	33 094 181	-1 546
Altor Digital II AB	559308-7181	Sverige/Sweden	Aktiebolag/ Limited company	53 380 384	2 371 949
QNTM Group MipCo AB	559259-5887	Sverige/Sweden	Aktiebolag/ Limited company	629 994	-384
QNTM Group MipCo II AB	559366-4021	Sverige/Sweden	Aktiebolag/ Limited company	291 693	-179
QNTM Group CipCo AB	559259-5879	Sverige/Sweden	Aktiebolag/ Limited company	1 398 337	-379
QNTM Group CipCo II AB	559366-4039	Sverige/Sweden	Aktiebolag/ Limited company	308 501	-171

ALTOR FUND V (NO. 1) AB
 ORGANISATIONSNUMMER 559171-3663
 CORPORATE IDENTITY NUMBER 559171-3663

TILLÄGGSUPPLYSNINGAR (FORTSÄTTNING)
 NOTES TO THE FINANCIAL STATEMENTS (CONTINUED)

5. Andelar i intresseföretag (fortsättning)
 Shares in associated companies (continued)

Intresseföretag	Organisation- snummer	Säte	Juridisk form	Eget kapital per 2024-12-31	Årets resultat
<i>Associate companies</i>	<i>Corporate identity number</i>	<i>Domicile</i>	<i>Legal form</i>	<i>Shareholder equity as at 31 December 2024</i> EUR	<i>Net profit/loss for the year</i> EUR
Streaming & Sync AB	559347-2078	Sverige/Sweden	Aktiebolag/ Limited company	53 187 745	8 732 745
EledaAB	559457-5234	Sverige/Sweden	Aktiebolag/ Limited company	562 588 566	-11 002
EISGAIA AB	559248-8133	Sverige/Sweden	Aktiebolag/ Limited company	36 463	-8 481
Altor V GB Holding AB	559266-6795	Sverige/Sweden	Aktiebolag/ Limited company	121 107 709	-346 778
Altor V GS Holding AB	559302-6221	Sverige/Sweden	Aktiebolag/ Limited company	877 606	318 620
SMS Altor Holding SA	B261511	Luxemburg	Aktiebolag/ Limited company	329 446 794	2 485 389
MWG HoldCo ApS	41988231	Danmark/Denmark	Aktiebolag/ Limited company	111 321 952	-28 690 399
Altor NOD Holding 2 AB	559923-9980	Sverige/Sweden	Aktiebolag/ Limited company	88 881 987	-36 489 844
Perfect Climate Holding Europe AB	559364-1565	Sverige/Sweden	Aktiebolag/ Limited company	178 949 947	14 424
NLTG Holdco AB	559222-2789	Sverige/Sweden	Aktiebolag/ Limited company	284 774 881	-278 351
Dolphin AB	559327-2775	Sverige/Sweden	Aktiebolag/ Limited company	100 191	-133 927 863
Xygen Holding AB	559350-4755	Sverige/Sweden	Aktiebolag/ Limited company	800 531	241 398
Furious TopCo AB	559320-9744	Sverige/Sweden	Aktiebolag/ Limited company	74 679 145	-81 416
Easel TopCo AB	559321-7044	Sverige/Sweden	Aktiebolag/ Limited company	79 244 122	-82 416
Consumer Green Transition AB	559369-0331	Sverige/Sweden	Aktiebolag/ Limited company	175 268 577	633 600

ank=20250630;2025070202353

ALTOR FUND V (NO. 1) AB
 ORGANISATIONSNUMMER 559171-3663
 CORPORATE IDENTITY NUMBER 559171-3663

TILLÄGGSSUPPLYSNINGAR (FORTSÄTTNING)
 NOTES TO THE FINANCIAL STATEMENTS (CONTINUED)

5. Andelar i intresseföretag (fortsättning)
 Shares in associated companies (continued)

Intresseföretag	Organisation- nummer	Säte	Juridisk form	Eget kapital per 2024-12-31	Årets resultat
<i>Associate companies</i>	<i>Corporate identity number</i>	<i>Domicile</i>	<i>Legal form</i>	<i>Shareholder equity as at 31 December 2024</i> EUR	<i>Net profit/loss for the year</i> EUR
T Group AB	559310-4622	Sverige/Sweden	Aktiebolag/ Limited company	144 949 350	-342 672
AV Anodos AS	929601440	Norge/Norway	Aktiebolag/ Limited company	95 840 535	82 233 013
Altor Invest 7 AS	930384100	Norge/Norway	Aktiebolag/ Limited company	107 094 972	-13 898 516
Green Opera Finance Invest A	559411-1998	Sverige/Sweden	Aktiebolag/ Limited company	641 107 988	-23 438
Green Opera FinanceOption I	559411-2020	Sverige/Sweden	Aktiebolag/ Limited company	2 076	-196
				Valuta Currency	Kapitalandel Share of equity %
Carbonate the World AB				SEK	50,00
Altor Digital II AB				SEK	50,00
QNTM Group MipCo AB				SEK	46,95
QNTM Group MipCo II AB				SEK	24,50
QNTM Group CipCo AB				SEK	36,30
QNTM Group CipCo II AB				SEK	20,70
Streaming & Sync AB				SEK	50,00
EledaAB				SEK	39,65
EISGAIA AB				SEK	50,00
Altor V GB Holding AB				SEK	50,00
Altor V GS Holding AB				SEK	50,00
SMS Altor Holding SA				EUR	10,00
MWG HoldCo ApS				DKK	35,94
Altor NOD Holding 2 AB				SEK	50,00
Perfect Climate Holding Europe AB				SEK	30,00
NLTG Holdco AB				SEK	19,84
Dolphin AB				SEK	34,00
Xygen Holding AB				SEK	50,00
Furious TopCo AB				SEK	45,00
Easel TopCo AB				SEK	50,00
Consumer Green Transition AB				SEK	50,00
T Group AB				SEK	19,27
AV Anodos AS				NOK	50,00
Altor Invest 7 AS				NOK	50,00
Green Opera Finance Invest AB				SEK	13,00
Green Opera FinanceOption Invest AB				SEK	15,65

ALTOR FUND V (NO. 1) AB
ORGANISATIONSNUMMER 559171-3663
CORPORATE IDENTITY NUMBER 559171-3663

TILLÄGGSUPPLYSNINGAR (FORTSÄTTNING)
NOTES TO THE FINANCIAL STATEMENTS (CONTINUED)

5. Andelar i intresseföretag (fortsättning)
Shares in associated companies (continued)

	2024-12-31	2023-12-31
	EUR	EUR
Förvärv och avyttringar av aktier i intresseföretag <i>Acquisitions & disposals of shares in associated companies</i>		
Ingående balans <i>Opening balance</i>	1 347 186 897	1 135 588 107
Förvärv <i>Acquisitions</i>	199 064 867	217 244 919
Avyttringar <i>Disposals</i>	-209 471 291	-87 979 977
Omvärdering <i>Revaluation</i>	14 619 076	82 333 847
	<u>1 351 399 550</u>	<u>1 347 186 897</u>

TILLÄGGSUPPLYSNINGAR (FORTSÄTTNING)
 NOTES TO THE FINANCIAL STATEMENTS (CONTINUED)

	2024-12-31	2023-12-31
6. Kapitalandelslån		
<i>Debenture loans</i>	EUR	EUR
Ingående balans	977 799 825	767 359 606
<i>Opening balance</i>		
Ökning av kapitalandelslån från investerare	177 381 268	190 707 664
<i>Increase of debenture loans from investors</i>		
Återbetalning kapitalandelslån	-210 745 579	-82 341 267
<i>Debenture loans returned</i>		
Nettoförändringen av verkligt värde för finansiella skulder värderade till verkligt värde via resultaträkningen	72 514 582	102 073 822
<i>The net change in fair value for financial liabilities at fair value through profit or loss</i>		
	1 016 950 096	977 799 825
7. Övriga externa kostnader		
<i>Other external expenses</i>	EUR	EUR
Administrationsarvode	20 000	20 682
<i>Administration fees</i>		
Bankarvoden	511 137	499 738
<i>Bank fees</i>		
Konsultarvoden	595 624	649 946
<i>Professional fees</i>		
Övriga kostnader	83 433	58 873
<i>Other external expenses</i>		
	1 210 194	1 229 238
8. Revisionsarvoden		
<i>Auditors remuneration</i>	EUR	EUR
Öhrlings PricewaterhouseCoopers AB, revisionsarvode	85 789	61 538
<i>Öhrlings PricewaterhouseCoopers AB, audit fee</i>		
9. Finansiella intäkter		
<i>Financial income</i>	EUR	EUR
Ränteintäkter	1 317 017	500 233
<i>Loan interest income</i>		
Övriga finansiella intäkter	197 674	39 425
<i>Other financial revenue</i>		
	1 514 691	539 658

Per 31 december 2024 redovisar bolaget erhållen utdelning på separat rad i resultaträkningen.
 As at 31 December 2024, the Company presents received dividend separately in the Income Statement.

ALTOR FUND V (NO. 1) AB
 ORGANISATIONSNUMMER 559171-3663
 CORPORATE IDENTITY NUMBER 559171-3663

TILLÄGGSUPPLYSNINGAR (FORTSÄTTNING)
 NOTES TO THE FINANCIAL STATEMENTS (CONTINUED)

	2024-12-31	2023-12-31
10. Finansiella kostnader		
<i>Financial cost</i>	EUR	EUR
Räntekostnader	7 640 443	10 195 575
<i>Interest expense</i>		
Övriga finansiella kostnader	2 764	318
<i>Other financial expenses</i>		
	<u>7 643 207</u>	<u>10 195 893</u>
11. Inkomstskatt		
<i>Income tax</i>	EUR	EUR
Aktuell skattekostnad	-	-
<i>Current tax charge</i>		
Föregående års skatteskuld	-	-
<i>Prior year tax liability</i>		
	<u>-</u>	<u>-</u>

Skattekostnad respektive skatteintäkt för räkenskapsår med balansdag 2024-12-31 och 2023-12-31 kan stämmas av mot redovisat resultat före skatt multiplicerat med aktuell skattesats enligt följande:
The tax charge/revenue for the periods ended 31 December 2024 and 31 December 2023 can be reconciled against reported net income before tax multiplied by the current income tax rate as follows:

	2024-01-01	2023-01-01
Avstämning av effektiv skatt	- 2024-12-31	- 2023-12-31
<i>Reconciliation of effective income tax</i>	EUR	EUR
Resultat före skatt	35 054 269	44 626 879
<i>Net income for the period tax</i>		
Skatt enligt gällande skattesats 20,6% i Sverige	-7 221 179	-9 193 137
<i>Income tax expense according to applicable tax rate of 20.6% in Sweden</i>		
Skatteeffekt från:		
<i>Tax effect from:</i>		
Ej avdragsgilla kostnader och förluster	-16 879 631	-23 126 848
<i>Non-deductible expenses and losses</i>		
Ej skattepliktiga intäkter och vinster	25 618 234	32 462 752
<i>Non-taxable income and gains</i>		
Koncernbidrag	-	1 565 633
<i>Group contributions</i>		
Underskottsavdrag för vilket ingen uppskjuten skatt redovisats	-1 517 423	-1 708 400
<i>Tax loss carried forward for which no deferred tax has been recognised</i>		
Total skattekostnad	<u>-</u>	<u>-</u>
Total income tax		

Skattemässiga underskottsavdrag för vilka ingen uppskjuten skatt har redovisats uppgår till 49 921 151 EUR (31 december 2023: 39 543 758 EUR). Dessa belopp avser senast beslutade underskottsavdrag och inkluderar inte årets beräknade förändring av underskottsavdraget.
Total tax loss carried forward for which no deferred tax has been recognised amounts to €49 921 151 (31 December 2023: €39 543 758). These amounts refers to the latest decided tax losses carried forward and do not include the current years calculated tax losses.

ALTOR FUND V (NO. 1) AB
 ORGANISATIONSNUMMER 559171-3663
 CORPORATE IDENTITY NUMBER 559171-3663

TILLÄGGSUPPLYSNINGAR (FORTSÄTTNING)
 NOTES TO THE FINANCIAL STATEMENTS (CONTINUED)

12. Fordringar hos koncernbolag	2024-12-31	2023-12-31
<i>Receivables from group companies</i>	EUR	EUR
Fordran hos Altor Fund Manager AB	8 941 825	1 833 789
<i>Receivable from Altor Fund Manager AB</i>		
	<u>8 941 825</u>	<u>1 833 789</u>
13. Övriga fordringar	2024-12-31	2023-12-31
<i>Other receivables</i>	EUR	EUR
Övriga fordringar	171 653	44 860
<i>Other receivables</i>		
	<u>171 653</u>	<u>44 860</u>
14. Kassa och bank	2024-12-31	2023-12-31
<i>Cash and cash equivalents</i>	EUR	EUR
Banktillgodohavanden	15 763 144	46 630 848
<i>Cash at bank</i>		
	<u>15 763 144</u>	<u>46 630 848</u>
15. Skulder till kreditinstitut	2024-12-31	2023-12-31
<i>Liabilities to credit facility</i>	EUR	EUR
Swedbank AB (publ) lån	166 153 076	206 914 270
<i>Swedbank AB (publ) loan</i>		
Upplupna räntekostnader	1 358 238	1 802 616
<i>Accrued interest expense</i>		
	<u>167 511 314</u>	<u>208 716 886</u>
Det finns en lämnad säkerhet till förmån för Swedbank AB (publ) avseende bolagets kortfristiga skuld. <i>There is a pledge in favor of Swedbank AB (publ) as security for the current interest bearing liability.</i>		
16. Övriga skulder	2024-12-31	2023-12-31
<i>Other liabilities</i>	EUR	EUR
Övriga skulder	-	44 367 513
<i>Other liabilities</i>		
	<u>-</u>	<u>44 367 513</u>
17. Upplupna kostnader och förutbetalda intäkter	2024-12-31	2023-12-31
<i>Accrued expenses and prepaid income</i>	EUR	EUR
Upplupna kostnader och förutbetalda intäkter	154 062	235 155
<i>Accrued expenses and prepaid income</i>		
	<u>154 062</u>	<u>235 155</u>

ALTOR FUND V (NO. 1) AB
ORGANISATIONSNUMMER 559171-3663
CORPORATE IDENTITY NUMBER 559171-3663

TILLÄGGSSUPPLYSNINGAR (FORTSÄTTNING)
NOTES TO THE FINANCIAL STATEMENTS (CONTINUED)

18. Transaktioner med närstående
Related-party transactions

Parterna anses som närstående om den ena parten har möjlighet att styra den andra parten eller utövar ett betydande inflytande över den andra partens ekonomiska eller operativa beslut.

Parties are considered to be related if one party has the ability to control the other party or exercise significant influence over the other party in making financial or operational decisions.

Följande transaktioner anses närstående:
The following parties are considered related parties:

Fondförvaltaren har åtagit sig att investera 38 420 000 EUR i Altor Fund V (No. 1) AB, varav 28 894 251 EUR har investerats per den 31 december 2024 (31 december 2023: 23 622 987 EUR).

The Fund Manager has agreed to invest 38 420 000 EUR in Altor Fund V (No. 1) AB, whereof 28 894 251 EUR was invested as of 31 December 2024 (31 December 2023: 23 622 987 EUR).

Fondförvaltaren har, på uppdrag av fonden, ingått investeringsrådgivningsavtal med Altor Equity Partners AS, Altor Equity Partners A/S och Altor Equity Partners Oy, bolag som styrelsen anser vara närstående. Investeringsrådgivningsarvodet om 21 460 391 EUR kostnadsfördes under räkenskapsåret som slutade den 31 december 2024 (31 december 2023: 19 946 272 EUR). Altor Fund Manager AB har även avtal med Altor Equity Partners AB, som styrelsen också anser vara närstående med fondförvaltaren. Med detta bolag finns ett avtal för M&A Services, där total 30 748 604 EUR kostnadsfördes under året (31 december 2023: 25 407 561 EUR.)

The Fund Manager has, on behalf of the Fund, entered into investment advisory agreements with Altor Equity Partners AS, Altor Equity Partners A/S and Altor Equity Partners Oy, companies which the Board considers to be related parties. Investment advisory fees of 21 460 391 EUR was expensed during the fiscal year ended 31 December 2024 (31 December 2023: 19 946 272 EUR). Altor Fund Manager AB has also entered into service agreements with Altor Equity Partners AB, which the board also considers to be a related party. With this counterparty an agreement for M&A services is entered, where 30 748 604 EUR were expensed during the fiscal year (31 December 2023: 25 407 561 EUR.)

Supporttjänster tillhandahålls bolaget genom Altor Equity Partners AB. Supporttjänster om 1 162 880 EUR kostnadsfördes under räkenskapsåret som slutade den 31 december 2024 (31 december 2023: 711 907 EUR).

Support services are provided to the Company by Altor Equity Partners AB. The amount of 1 162 880 EUR has been expensed as support costs during the year ended 31 December 2024 (31 December 2023: 711 907 EUR).

Under räkenskapsåret har bolaget erhållit aktieägartillskott från aktieägarna uppgående till 12 083 231 EUR (31 december 2023: 13 571 308 EUR).

During the fiscal year the company has received shareholder contribution from shareholders amounting to 12 083 231 EUR (31 December 2023: 13 571 308 EUR).

För år 2024 har fonden inte lämnat något koncernbidrag (31 december 2023: 7 600 159 EUR).

The Company has not given any group contributions during 2024 (31 December 2023: 7 600 159 EUR).

ALTOR FUND V (NO. 1) AB
ORGANISATIONSNUMMER 559171-3663
CORPORATE IDENTITY NUMBER 559171-3663

TILLÄGGSUPPLYSNINGAR (FORTSÄTTNING)
NOTES TO THE FINANCIAL STATEMENTS (CONTINUED)

18. Transaktioner med närstående (fortsättning)
Related-party transactions (continued)

Under räkenskapsåret har Bolaget lämnat kommissionärsbidrag till moderbolaget Altor Fund Manager AB uppgående till 1 819 483 EUR (31 december 2023: 0 EUR). Kommissionärsbidraget redovisas som bokslutsdisposition i resultaträkningen.

During the financial year, the company has given commissioner's contributions to the parent company Altor Fund Manager AB amounting to €1 819 483 (31 December 2023: €0). The contribution is reported as year-end appropriations in the profit and loss.

19. Löner och andra ersättningar
Salaries and other benefits

Inga löner eller andra ersättningar betalas från Altor Fund V (No. 1) AB.

No salaries and other benefits paid by Altor Fund V (No. 1) AB.

Styrelsen i Fondförvaltaren har fastställt en ersättningspolicy som är förenlig med och främjar en sund och effektiv riskhantering. Policyn omfattar samtliga anställda i Fondförvaltaren. Styrelsen är ansvarig för att fatta beslut om ändringar av policyn samt ansvarig för uppföljningen av policyn. Därutöver ska styrelsen bl.a. fatta beslut om ersättning till vissa kategorier av anställda. Genomförandet av ersättningspolicyn har under året varit föremål för oberoende granskning av Compliance utan några väsentliga avvikelser.

The Fund Manager's Board has established a compensation policy that is compatible with and promotes sound and efficient risk management. The policy covers all employees in the Fund Manager. The Board is responsible for making decisions about changes to the policy and is responsible for the follow-up of the policy. In addition, the Board shall i.a. make decisions on compensation for certain categories of employees. The implementation of the remuneration policy has during the year been subject to independent review by Compliance without any significant deviations.

Fondförvaltaren har gjort en analys över samtliga anställda och identifierat anställda som ska anses utgöra särskilt reglerad personal. Vidare har Fondförvaltaren analyserat vilka risker som är kopplade till ersättningssystemet samt eventuella intressekonflikter. Ersättningssystem är baserat på principen om "alignment of interest" mellan Fondförvaltaren, anställda och fondernas investerare och syftar till att skapa långsiktiga incitament. Till följd av fondernas låg- till mellan riskprofil och karaktären på Fondförvaltaren och Fonderna har ett ersättningssystem etablerats som främjar ett långsiktigt engagemang som Fondförvaltaren har i förhållande till fondernas investerare och som motverkar kortsiktigt risktagande. Ersättningspolicyn har utformats och tillämpas på ett sätt som är lämpligt med hänsyn till Fondförvaltarens storlek, interna organisation samt verksamhetens art, omfattning och komplexitet.

The Fund Manager has carried out an analysis of all employees and identified employees who are to be considered as specially regulated personnel. Furthermore, The Fund Manager has analysed which risks are linked to the compensation system and any conflicts of interest. The Fund Managers compensation system is based on the principle of "alignment of interest" between the Fund Manager, employees and the Fund's investors and aims to create long-term incentives. As a result of the Fund's low-to-medium risk profile and the nature of the Fund Manager and the Fund's, established a compensation system that promotes a long-term commitment that the Fund Manager has in relation to the Fund's investors and that discourages short-term risk-taking. The compensation policy has been designed and applied in a way that is appropriate with regard to the Fund Managers sice, internal organisation and the nature, scope and complexity of the business.

ALTOR FUND V (NO. 1) AB
ORGANISATIONSNUMMER 559171-3663
CORPORATE IDENTITY NUMBER 559171-3663

TILLÄGGSUPPLYSNINGAR (FORTSÄTTNING)
NOTES TO THE FINANCIAL STATEMENTS (CONTINUED)

19. Löner och andra ersättningar (fortsättning)
Salaries and other benefits (continued)

Samtliga anställda i AFM har rätt till en fast ersättning som är bestämd utifrån bl.a. ansvarsområden och kompetens. Den fasta ersättningen utgör ersättningen till anställda för arbetsprestationer samt uppfyllandet av relevanta mål för respektive anställd. AFM har inte, som en konsekvens av det långsiktiga engagemanget, etablerat några kortsiktiga rörlig ersättningsprogram. I enlighet med principen om "alignment of interest", har dock vissa anställda rätt till potentiell "performance profit share" och/eller avkastning på investerat kapital av anställda i AFM:s fonder. Performance profit share är, i den utsträckning performance profit share inte är undantagen från kraven i ersättningsreglerna, riskjusterad och villkorad av att vissa resultatkriterier har uppnåtts.

All employees in AFM are entitled to a fixed remuneration which is determined based on, among other things, areas of responsibility and competence. The fixed compensation is compensation to employees for work performance and the fulfillment of relevant goals for each employee. As a consequence of the long-term commitment, AFM has not established any short-term variable compensation programs. In accordance with the principle of "alignment of interest", however, certain employees are entitled to potential "performance profit share" and/or return on invested capital by employees in AFM's funds. The performance profit share is, to the extent that the performance profit share is not exempt from the requirements of the remuneration rules, risk-adjusted and conditional on the achievement of certain performance criteria.

20. Ställda säkerheter och eventalförpliktelser
Pledged assets and contingent liabilities

31 december 2024 har bolaget utställda garantier på 67 646 340 EUR (31 december 2023: 80 779 377).
As of 31 December 2024, the company has issued guarantees of 67 646 340 EUR (31 December 2023: 80 779 377).

21. Väsentliga händelser efter räkenskapsåret
Significant events after the reporting period

Det har inte skett några väsentliga händelser efter räkenskapsårets utgång.
There have been no significant events after the reporting period.

Hållbar investering:
en investering i ekonomisk verksamhet som bidrar till ett miljömål eller socialt mål, förutsatt att investeringen inte orsakar betydande skada för något annat miljömål eller socialt mål och att investeringsobjekten följer praxis för god styrning.

EU-taxonomin är ett klassificeringssystem som fastställs i förordning (EU) 2020/852, där det fastställs en förteckning över miljömässigt hållbara ekonomiska verksamheter. Förordningen innehåller inte någon förteckning över socialt hållbara ekonomiska verksamheter. Hållbara investeringar med ett miljömål kan vara förenliga med kraven i taxonomin eller inte.

Regelbundna upplysningar för de finansiella produkter som avses i artikel 8.1, 8.2 och 8.2a i förordning (EU) 2019/2088 och artikel 6 första stycket i förordning (EU) 2020/852

Produktnamn: Altor Fund V (No. 1) AB och Altor Fund V (No. 2) AB (tillsammans "Altor Fund V" eller "Fonden")

Identifieringskod för juridiska personer: 213800FZA0ZSDUEC9M62 (Altor Fund V (No. 1) AB); 213800Y2CXP9RXCH7C38 (Altor Fund V (No. 2) AB)

Miljörelaterade och/eller sociala egenskaper

Hade denna finansiella produkt ett mål för hållbar investering?	
<input checked="" type="radio"/> <input type="radio"/> Ja	<input type="radio"/> <input checked="" type="radio"/> Nej
<input type="checkbox"/> Den gjorde hållbara investeringar med ett miljömål: ___%	<input checked="" type="checkbox"/> Den främjade miljörelaterade och sociala egenskaper och även om den inte hade en hållbar investering som sitt mål, hade den en andel på 34 % hållbara investeringar
<input type="checkbox"/> i ekonomiska verksamheter som anses vara miljömässigt hållbara enligt EU-taxonomin	<input checked="" type="checkbox"/> med ett miljömål i ekonomiska verksamheter som anses vara miljömässigt hållbara enligt EU-taxonomin
<input type="checkbox"/> i ekonomiska verksamheter som inte anses vara miljömässigt hållbara enligt EU-taxonomin	<input checked="" type="checkbox"/> med ett miljömål i ekonomiska verksamheter som inte anses vara miljömässigt hållbara enligt EU-taxonomin
<input type="checkbox"/> Den gjorde hållbara investeringar med ett socialt mål: ___%	<input type="checkbox"/> med ett socialt mål
	<input type="checkbox"/> Den främjade miljörelaterade och sociala egenskaper, men gjorde inte några hållbara investeringar



I vilken utsträckning främjades de miljörelaterade och/eller sociala egenskaperna av denna finansiella produkt?

Fonden förbättrade resultatet inom väsentliga hållbarhetsområden och främjade särskilt följande miljömässiga och sociala egenskaper, vilka alla relaterar till FN:s 17 globala mål för hållbar utveckling (En. Sustainable Development Goals, "SDGs") som antogs 2015 som en del av Agenda 2030 för hållbar utveckling.

- Mångfald och inkludering (relaterar till SDG nr 5, jämställdhet);
- Arbetsvillkor och levnadslöner (relaterar till SDG nr 8, Anständiga arbetsvillkor och ekonomisk tillväxt);

- Miljömässig prestanda och cirkulär resurshantering (relaterar till SDG nr 12, Hållbar konsumtion och produktion); och
- Bekämpa klimatförändringarna (relaterar till SDG nr 13, Bekämpa klimatförändringarna).

Fondens investeringsstrategi, som används för att uppfylla de miljömässiga och sociala egenskaper som främjas av Fonden, har till exempel inkluderat:

- Tillämpning av en "uteslutningslista" som innebär att Fonden inte kommer att investera direkt i företag med anknytning till vissa sektorer/teman/länder;
- Investera med ambitionen att höja ESG-standarder och resultat i enlighet med fondförvaltarens (Altor Fund Manager AB; "Altor") *policy för ansvarsfulla investeringar och ägande ("RIO-policyn")* som ett sätt att framtidssäkra företag, eftersom Altor anser att detta är en del av dess förvaltaransvar;
- Undertecknande av FN:s principer för ansvarsfulla investeringar (UN PRI) och lägga tonvikten på de fyra globala målen för hållbar utveckling som beskrivs ovan; och
- Främjande av miljörelaterade egenskaper genom att uppmuntra portföljbolag att förbinda sig till Science Based Target initiatives (SBTi) ambition om att begränsa den globala uppvärmningen till 1,5 °C samt stötta denna process. I enlighet med Altors RIO-policy har Altor åtagit sig att 100 % av dess kvalificerade private equity-portfölj i investerat kapital ska uppnå SBTi-validerade mål senast 2025 med 2021 som basår. Per slutet av 2024 var nio av Fondens portföljbolag redan godkända (motsvarande 40 % av Fondens totala tillgångar). Ytterligare framsteg med SBTi i förhållande till Fondens portföljbolag kommer att rapporteras i Fondens kommande årsredovisningar samt i Altors årliga hållbarhetsredovisningar.

○ **Vilket resultat visade hållbarhetsindikatorerna?**

Fonden har använt indikatorerna från ESG Data Convergence Initiative samt indikatorer för huvudsakliga negativa konsekvenser ("PAI") för att mäta hur de miljörelaterade och sociala egenskaperna som Fonden främjar har uppnåtts.

Indikatorerna samlas in från Fondens portföljbolag och benchmarkas därefter mot (i) Altors ESG-standarder; (ii) föregående års resultat; och (iii) branschstandardresultat och riktmärken, för att mäta hur de miljömässiga och sociala egenskaper som Fonden främjar har uppnåtts. Eftersom data avseende branschstandardresultat och riktmärken inte finns tillgängligt vid tidpunkten för hållbarhetsrapporteringen har det resultatmättet inte använts nedan. Fonden och Altor kan tillhandahålla den datan på begäran av investerare vid en senare tidpunkt när dessa finns färdigställda.

Vänligen observera att några siffror som presenteras nedan är preliminära eftersom rapporteringsprocessen för 2024 fortfarande inte är helt avslutad när det gäller granskning och validering av mottagna uppgifter. De slutliga siffrorna kommer dock att presenteras i Altors hållbarhetsrapport för 2024, som kommer att publiceras senare i år.

Följande PAI-indikatorer har använts för att mäta hur de miljörelaterade och sociala egenskaperna som Fonden främjar har uppnåtts.

Indikator	Nuvarande år (2024)	Altor ESG-standarder	Föregående år (2023)
Scope 1 GHG-utsläpp (ton CO ₂ e)	280,650	Godkänt vetenskapsbaserat mål på kort sikt till slutet av 2024	N/A
Scope 2 GHG-utsläpp (ton CO ₂ e)	5,721	Godkänt vetenskapsbaserat mål på kort sikt till slutet av 2024	N/A
Scope 3 GHG-utsläpp (ton CO ₂ e)	7,291,103	Godkänt vetenskapsbaserat mål på kort sikt till slutet av 2024	N/A
Totala utsläpp av växthusgaser (Scope 1, 2, 3) (ton CO ₂ e)	7,577,474	Godkänt vetenskapsbaserat mål på kort sikt till slutet av 2024	N/A
Koldioxidavtryck (ton CO ₂ e / EURm värde av investeringar)	2,803	Godkänt vetenskapsbaserat mål på kort sikt till slutet av 2024	N/A
GHG-intensitet för portföljbolag (ton CO ₂ e / EURm intäkter)	1,251	Godkänt vetenskapsbaserat mål på kort sikt till slutet av 2024	N/A
Exponering mot företag verksamma inom sektorn för fossila bränslen (%)	0 %	Fossila bränslen är en del av en "uteslutningslista"	N/A
Förbrukning och produktion av icke-förnybar energi (%)	94 %	Styrning mot resultat i linje med eller över branschstandard	N/A
Energiförbrukningsintensitet per sektor med stor klimatpåverkan (GWh / EURm intäkter)	0.6	Styrning mot resultat i linje med eller över branschstandard	N/A
Aktiviteter som negativt påverkar områden som är känsliga för biologisk mångfald (%)	16 %	Styrning mot resultat i linje med eller över branschstandard	N/A
Utsläpp till vatten (ton / EURm investerat kapital)	0.0	Styrning mot resultat i linje med eller över branschstandard	N/A
Andel farligt och radioaktivt avfall (ton / EURm investerat kapital)	156	Styrning mot resultat i linje med eller över branschstandard	N/A

ank=20250630;2025070202359

Investeringar i företag utan initiativ för att minska koldioxidutsläppen (%)	11 %	Godkänt vetenskapsbaserat mål på kort sikt till slutet av 2024	N/A
Överträdelser av UNGC:s principer och OECD:s riktlinjer (%)	0 %	Säkerställa fullständig efterlevnad av lagstadgade krav som rör hållbarhet	N/A
Avsaknad av processer och efterlevnadsmekanismer för att övervaka efterlevnaden av UNGC:s principer och OECD:s riktlinjer (%)	0 %	0 % (har visseblåsarfunktion från tredje part på plats)	N/A
Ojusterad löneklyfta mellan könen (klyfta)	13 %	Lika lön för lika arbete	N/A
Könsfördelning i styrelsen (%)	18 %	50 % könsfördelning bland oberoende styrelseledamöter	N/A
Exponering mot kontroversiella vapen (%)	0 %	0 % exponering för kontroversiella vapen. Kontroversiella vapen är en del av en "uteslutningslista"	N/A
Avsaknad av policyer mot korruption och mutor (%)	11 %	Full efterlevnad av relevant lagstiftning om anti-korruption och mutor	N/A

... och jämfört med de föregående perioderna?

Vänligen se tabellen ovan. Eftersom Fonden inte officiellt har beaktat PAI tidigare, anser Altor att någon korrekt jämförelse i förhållande till tidigare perioder inte kan företas.

Vilka var målen med de hållbara investeringar som den finansiella produkten delvis gjorde, och hur bidrog den hållbara investeringen till dessa mål?

Fonden har inte som mål att göra hållbara investeringar och Fonden har inte heller åtagit sig att göra några hållbara investeringar. Fonden har dock sex investeringar som utgör hållbara investeringar, vilka samtliga är hänförliga till miljömål. Dessa investeringar har bidragit till sådana mål genom att, bland annat:

- Utveckla, installera och sälja teknik för förnybar energi;
- Erbjuder tjänster för avkylning, uppvärmning och energieffektiva installationer;
- Bygga laddningsinfrastruktur för elfordon och underhålla järnvägar, vatten- och avloppssystem samt sol- och vindkraftsparker;

- Utveckla produktion av grönt stål;
- Tillverkning av annan teknik med låga koldioxidutsläpp i samband med cement och gruvdrift;
- Utveckla produktion av syntetisk grafittillverkning för gröna batterier; och
- Finansiering av kritisk infrastruktur som bidrar till att minska koldioxidutsläppen från kraftproduktion, industri, transport och byggnader.

På vilket sätt orsakade de hållbara investeringar som den finansiella produkten delvis gjorde inte någon betydande skada för något miljömål eller socialt mål med de hållbara investeringarna?

Fonden har utvecklat ett ramverk för att säkerställa att hållbara investeringar inte orsakar betydande skada. Fonden bedömer potentiella investeringar mot detta ramverk. Relevant data avseende väsentliga frågor och initiativ samt mål för dessa har samlats in från Fondens portföljbolag via en digital plattform. Uppgifterna har sedan bedömts och utvärderats internt av Altor.

Fondens ramverk för att bedöma att hållbara investeringar inte orsakar betydande skada omfattar följande åtgärder.

- Säkerställa att en investering uppfyller minimikraven för sociala skyddsåtgärder genom att utesluta verksamhet som, enligt Altors RIO-policy, anses orsaka betydande skada på miljö- och/eller sociala faktorer.
- Aktivt ägande i förhållande till portföljbolagen, inkluderandes att stödja portföljbolagen i deras efterlevnad av RIO-policyn, uppmuntra varje portföljbolags styrelse att diskutera hållbarhetsresultat och riskfrågor samt att kontinuerligt förbättra sina insatser för att hantera eventuella incidenter som kan eller har orsakat skada på miljömässiga eller sociala hållbara investeringsfaktorer.

Hur beaktades indikatorerna för negativa konsekvenser för hållbarhetsfaktorer?

Varje enskild investering utvärderas med hänsyn till vad som anses vara en investerings möjliga negativa påverkan ur ett hållbarhetsperspektiv. Fonden har tre övergripande strategier för att hantera och minimera hållbarhetsrisker och negativa effekter på hållbar utveckling. Dessa är välja in, välja bort och aktivt ägande.

Var de hållbara investeringarna förenliga med OECD:s riktlinjer för multinationella företag och FN:s vägledande principer för företag och mänskliga rättigheter? Beskrivning:


Ja, Fonden har inte investerat i företag som systematiskt och kritiskt har bekräftats ha brutit mot OECD:s riktlinjer för multinationella företag eller FN:s vägledande principer för företag och mänskliga rättigheter. Investeringarna utvärderas av Fonden med hänsyn till riktlinjerna och de vägledande principerna för att säkerställa att en investerings verksamhet inte bedrivs i

strid med dessa. I den årliga rapporteringen ställs dessutom uttryckliga frågor om huruvida några överträdelser har förekommit i förhållande till riktlinjerna eller de vägledande principerna.

I EU-taxonomin fastställs en princip om att inte orsaka betydande skada, enligt vilken taxonomiförenliga investeringar inte får orsaka betydande skada för EU-taxonomin mål, och åtföljs av särskilda unionskriterier.

Principen om att inte orsaka betydande skada är endast tillämplig på de av den finansiella produktens underliggande investeringar som beaktar EU-kriterierna för miljömässigt hållbara ekonomiska verksamheter. Den återstående delen av denna finansiella produkt har underliggande investeringar som inte beaktar EU-kriterierna för miljömässigt hållbara ekonomiska verksamheter.

Inga andra eventuella hållbara investeringar får heller orsaka betydande skada för några miljömål eller sociala mål.



Hur beaktades i denna finansiella produkt huvudsakliga negativa konsekvenser för hållbarhetsfaktorer?

Fonden har beaktat PAI för hållbarhetsfaktorer. Fonden har vidtagit nödvändiga förberedelser för att samla in data, övervaka och rapportera om de PAI-indikatorer som anges nedan. Relevant data har samlats in från Fondens portföljbolag via en digital plattform. Uppgifterna har sedan bedömts och utvärderats internt av Altor.

Obligatoriska PAI-indikatorer

1. Utsläpp av växthusgaser
2. Koldioxidavtryck
3. Investeringsobjektets växthusgasintensitet
4. Exponering mot företag som är verksamma inom sektorn för fossila bränslen
5. Andel av icke-förnybar energiförbrukning och energiproduktion
6. Energiförbrukningsintensitet per sektor med stor klimatpåverkan
7. Verksamhet som negativt påverkar områden med känslig biologisk mångfald
8. Utsläpp till vatten
9. Farligt avfall och radioaktivt avfall
10. Brott mot FN:s globala överenskommelse och OECD:s riktlinjer för multinationella företag
11. Inga processer och efterlevnadsmekanismer för att övervaka efterlevnaden av FN:s globala överenskommelse och OECD:s riktlinjer för multinationella företag

Huvudsakliga negativa konsekvenser är investeringsbesluts mest negativa konsekvenser för hållbarhetsfaktorer som rör miljö, sociala frågor och personalfrågor, respekt för mänskliga rättigheter samt frågor rörande bekämpning av korruption och mutor.

12. Ojusterad löneklyfta mellan könen
13. Jämnare könsfördelning i styrelserna
14. Exponering mot kontroversiella vapen (antipersonella minor, klusterammunition, kemiska vapen och biologiska vapen)

Valfria PAI-indikatorer

- Investeringar i företag utan initiativ för minskning av koldioxidutsläpp
- Ingen policy för bekämpning av korruption och mutor



Vilka var den finansiella produktens viktigaste investeringar?

Förteckningen nedan utvisar Fondens investeringar baserat på Fondens totala orealiserade värde per den 31 december 2024. Fonden har 18 nuvarande investeringar och har gjort totalt 20 investeringar sedan den etablerades. Sektorskategoriseringen är baserad på de 11 SICS-sektorer som definierats av Sustainability Accounting Standards Board ("SASB") och som används av ESG Data Convergence Initiative.

Förteckningen innehåller de investeringar som utgör den finansiella produktens största andel investeringar under referensperioden, som är följande:
1 januari-31 december 2024

Största investeringarna	Sektor	% tillgångar	Land
<i>Kaefer</i>	<i>Tjänster (Services)</i>	14 %	<i>Tyskland</i>
<i>Altor Digital</i>	<i>Teknologi & kommunikation (Technology & Communication)</i>	8 %	<i>Sverige</i>
<i>Toteme</i>	<i>Konsumentvaror (Consumer goods)</i>	7 %	<i>Sverige</i>
<i>FLSmidth</i>	<i>Omvandling av resurser (Resource Transformation)</i>	7 %	<i>Danmark</i>
<i>Kommunalkredit</i>	<i>Finansiellt (Financial)</i>	7 %	<i>Österrike</i>
<i>Svea Solar</i>	<i>Förnybara resurser & alternativ energi (Renewable Resources & Alternative Energy)</i>	6 %	<i>Sverige</i>
<i>Gunnebo</i>	<i>Teknologi & kommunikation (Technology & Communication)</i>	6 %	<i>Sverige</i>
<i>Nordic Climate Group</i>	<i>Infrastruktur (Infrastructure)</i>	6 %	<i>Sverige</i>
<i>Eleda</i>	<i>Infrastruktur (Infrastructure)</i>	5 %	<i>Sverige</i>
<i>Vianode</i>	<i>Förnybara resurser & alternativ energi (Renewable Resources & Alternative Energy)</i>	5 %	<i>Norge</i>

ank=20250630;2025070202361

<i>Stegra</i>	<i>Utvinning & bearbetning av mineraler</i> <i>(Extractives & Minerals Processing)</i>	5 %	<i>Sverige</i>
<i>Nordic Leisure Travel Group</i>	<i>Transport</i> <i>(Transportation)</i>	4 %	<i>Sverige</i>
<i>Rillion</i>	<i>Teknologi & kommunikation</i> <i>(Technology & Communication)</i>	4 %	<i>Sverige</i>
<i>Multi-Wing</i>	<i>Omvandling av resurser</i> <i>(Resource Transformation)</i>	4 %	<i>Danmark</i>
<i>Audiowell</i>	<i>Tjänster</i> <i>(Services)</i>	4 %	<i>Sverige</i>



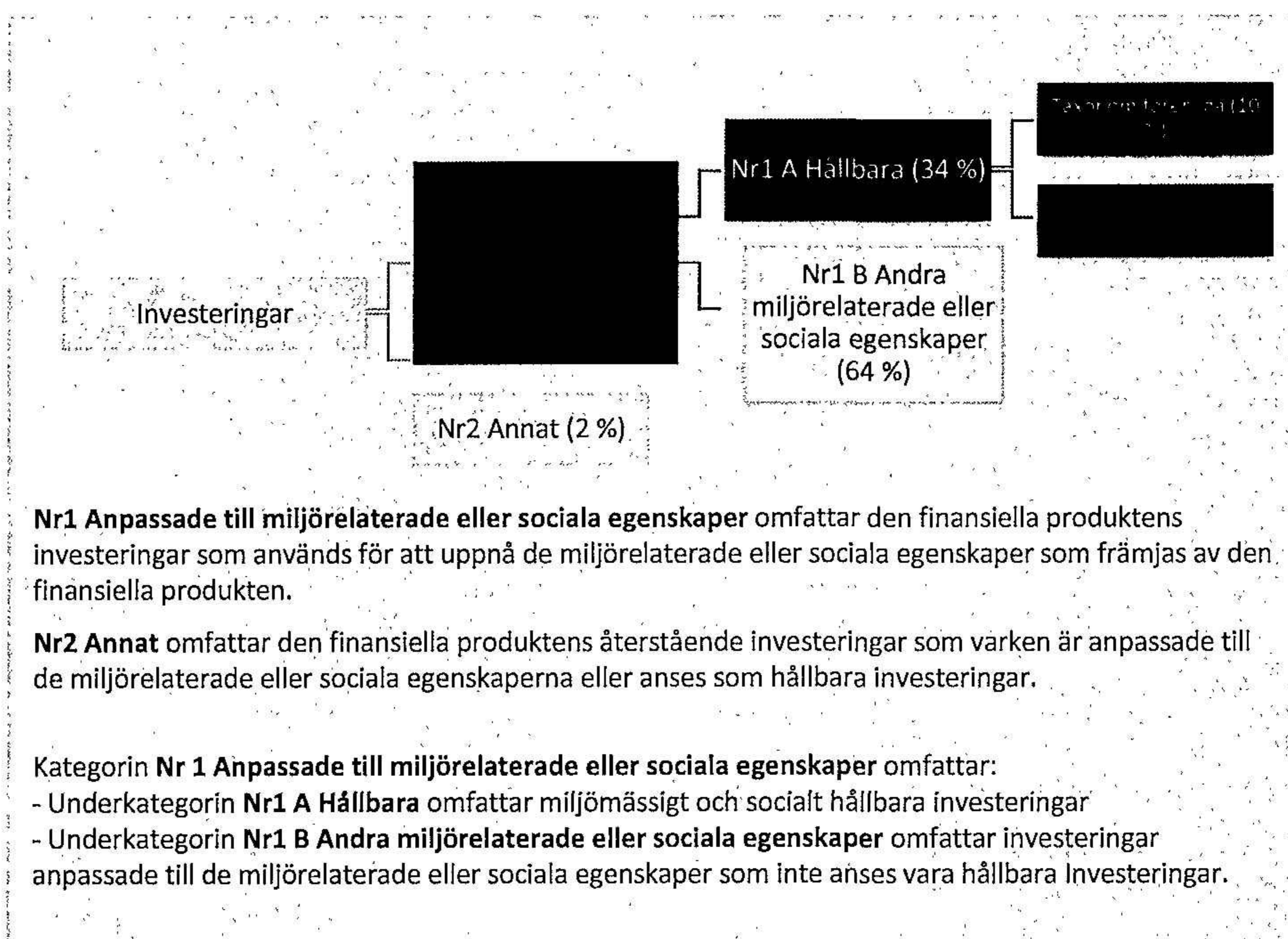
Hur stor var andelen hållbarhetsrelaterade investeringar?

34 % av Fondens totala realiserade värde per den 31 December 2024 bestod av hållbarhetsrelaterade investeringar. Dessa investeringar avsåg Eleda, Svea Solar, Nordic Climate Group, Stegra, Vianode och Kommunalkredit.

Altor erhåller hållbarhetsrelaterad information direkt från sina portföljbolag.

Vad var tillgångsallokeringen?

Tillgångsallokering beskriver andelen investeringar i specifika tillgångar.



I vilka ekonomiska sektorer gjordes investeringarna?

Med utgångspunkt i de 11 SICS-sektorerna som definierats av SASB och används av ESG Data Convergence Initiative, var de fem största sektorer som Fonden hade investeringar i per den 31 december 2024 följande.

- Teknologi & kommunikation/Technology & Communications (20 %);
- Tjänster/Services (18 %);
- Konsumentvaror/Consumer goods (11 %);
- Förnybara resurser & alternativ energi/Renewable Resources & Alternative Energy (11 %); och
- Infrastruktur/Infrastructure (11 %).



I hur stor utsträckning var de hållbara investeringarna med ett miljömål förenliga med EU-taxonomin?

Några portföljbolag som skulle kunna vara förenliga med EU-taxonomin har ännu inte gjort en genomgång av huruvida deras verksamhet faktiskt är förenlig. Fonden avser att stötta sina portföljbolag i denna process, men processen är ännu inte konkluderad för samtliga bolag.

Mot bakgrund av det förutnämnda har Altor ännu inte kunnat konkludera i vilken utsträckning Fondens hållbara investeringar med ett miljömål är förenliga med EU-taxonomin. Baserat på tillgänglig information är det Altors bedömning Fondens hållbara investeringar med ett miljömål som är förenligt med EU-taxonomin uppgår till 10 % av Fondens totala orealiserade värde per den 31 december 2024.

Fondens efterlevnad av de krav som anges i artikel 3 i Taxonomiförordningen har inte varit föremål för granskning av tredje part.

Investerar den finansiella produkten i fossilgas och/eller kärnenergirelaterad verksamhet som uppfyller EU-taxonomin?¹

Ja:

I fossilgas I kärnenergi

Nej

Verksamheter som är förenliga med taxonomin uttrycks som en andel av följande:

- **omsättning**, vilket återspeglar andelen av intäkterna från investeringsobjektens gröna verksamheter

- **kapitalutgifter**, som visar de gröna investeringar som gjorts av investeringsobjektet, t.ex. för en omställning till en grön ekonomi


- **driftsutgifter**, som återspeglar investeringsobjektens gröna operativa verksamheter.

¹ Fossilgas och/eller kärnenergirelaterad verksamhet kommer endast att uppfylla EU-taxonomin om den bidrar till att begränsa klimatförändringarna ("begränsning av klimatförändringarna") och inte orsakar betydande skada för något av målen i EU-taxonomin - se förklarande anmärkning i vänstra marginalen. De fullständiga kriterierna för ekonomisk verksamhet för fossilgas och kärnenergi som uppfyller EU-taxonomin fastställs i kommissionens delegerade förordning (EU) 2022/1214.

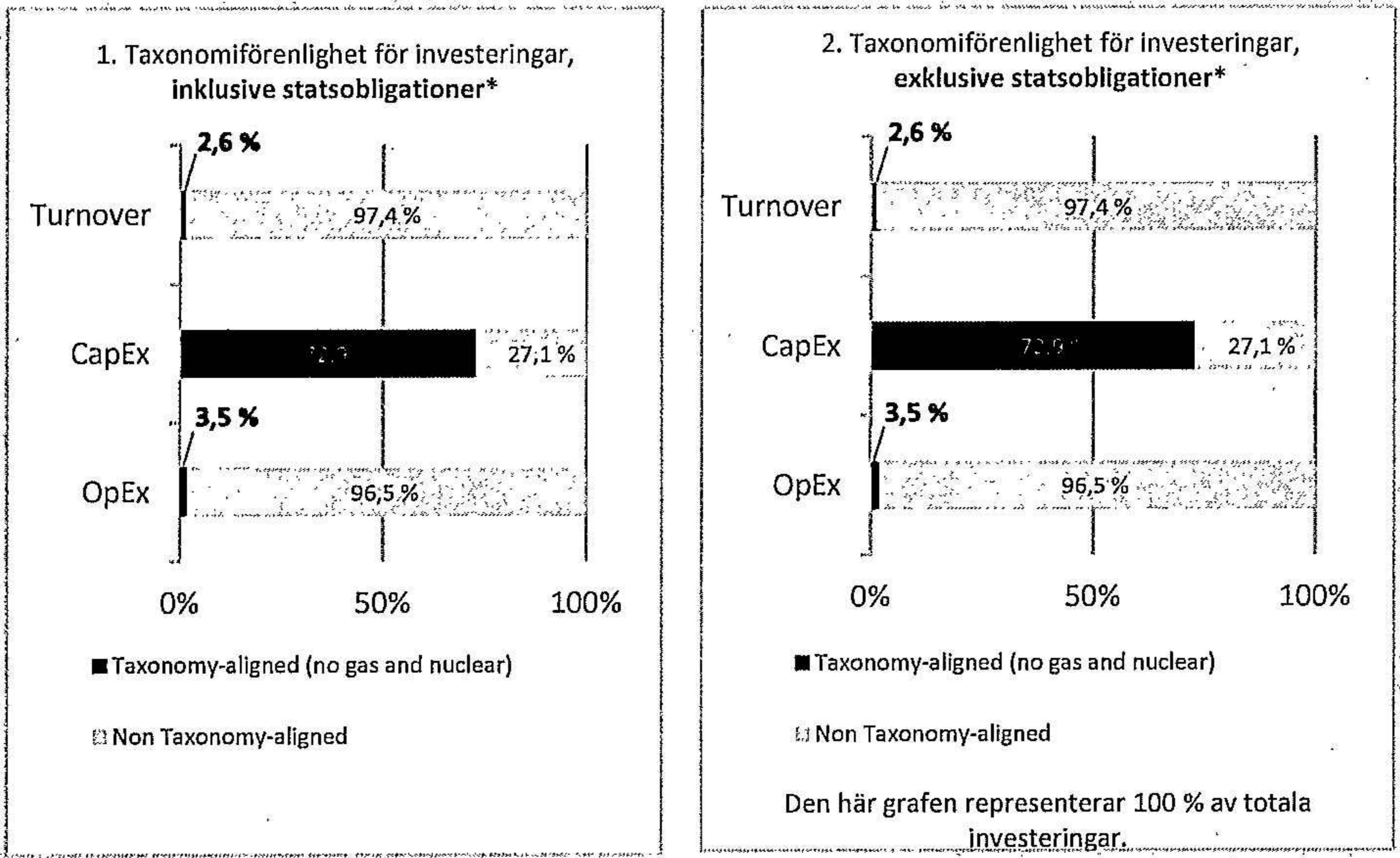
anik=20250630;2025070202362

För att uppfylla EU-taxonomin omfattar kriterierna för fossilgas begränsningar av utsläpp och övergång till helt förnybar energi eller koldioxidsnåla bränslen senast i slutet av 2035. När det gäller kärnenergi inkluderar kriterierna omfattande säkerhets- och avfallshanteringsregler. **Möjliggörande verksamheter** gör det direkt möjligt för andra verksamheter att bidra väsentligt till ett miljömål.

Omställningsverksamheter är verksamheter som det ännu inte finns koldioxidsnåla alternativ tillgängliga för och som bland annat har växthusgasutsläpp på nivåer som motsvarar bästa prestanda.

 är hållbara investeringar med ett miljömål som **inte beaktar kriterierna** för miljömässigt hållbara ekonomiska verksamheter enligt förordning (EU) 2020/852.

Diagrammen nedan visar i grönt procentandelen investeringar som var förenliga med EU-taxonomin. Eftersom det inte finns någon lämplig metodik för att avgöra hur taxonomiförenliga statsobligationer är*, visar det första diagrammet taxonomiförenligheten med avseende på den finansiella produktens alla investeringar, inklusive statsobligationer, medan det andra diagrammet visar taxonomiförenligheten endast med avseende på de investeringar för den finansiella produkten som inte är statsobligationer.



* I dessa diagram avses med "statsobligationer" samtliga exponeringar i statspapper

Vilken var andelen investeringar som gjordes i omställningsverksamheter och möjliggörande verksamheter?

Fonden har inte gjort några hållbara investeringar i omställningsverksamheter och möjliggörande verksamheter.

Hur stor var procentandelen investeringar som var förenliga med EU-taxonomin jämfört med tidigare referensperioder?

Andelen investeringar som var förenliga med EU-taxonomin jämfört med tidigare referensperioder har minskat till 10 % från 13 %, främst på grund av investering i den nya investeringen Kommunalkredit, som för närvarande inte är förenlig med EU-taxonomin och därmed späder ut siffran från föregående referensperiod.

Vilken var andelen hållbara investeringar med ett miljömål som inte var förenligt med EU-taxonomin?

24 % av Fondens totala realiserade värde per den 31 december 2024 bestod av hållbara investeringar med ett miljömål som inte var förenligt med EU-taxonomin. Dessa investeringar avsåg Eleda, Svea Solar, Nordic Climate Group och Kommunalkredit.

Fonden har inte beaktat att de hållbara investeringarna med ett miljömål inte var förenliga med EU-taxonomin. Detta beror på att Fonden etablerades och stängdes

för nya investerare samt genomförde en majoritet av sina investeringar innan SFDR trädde i kraft.



Vilka investeringar var inkluderade i kategorin "annat", vad var deras syfte och fanns det några miljörelaterade eller sociala minimiskyddsåtgärder?

Fondens nettotillgångar har under 2024, utöver investeringar, bestått av andra balansposter i syfte att effektivisera portföljförvaltningen: likvida medel och motsvarande samt kundfordringar. Altor bedömer att inga miljörelaterade eller sociala minimiskyddsåtgärder kan tillämpas på dessa tillgångar.



Vilka åtgärder har vidtagits för att uppfylla de miljörelaterade eller sociala egenskaperna under referensperioden?

Fonden har, *bland annat*, vidtagit följande åtgärder för att uppfylla de miljörelaterade och sociala egenskaper som främjats av Fonden under referensperioden.

Hållbarhetsrelaterade nätverksträffar: Fonden har arrangerat fem hållbarhetsrelaterade nätverksträffar med sina portföljbolag under 2024. På nätverksträffarna har nedan listade ämnen diskuterats, ibland tillsammans med externa föreläsare och/eller exempel från andra portföljbolag, i syfte att öka medvetenheten om och prioritera hållbarhetsrelaterade frågor samt för att stärka portföljbolagen i deras respektive hållbarhetsarbete.

- Uppdateringar i Altors hållbarhetsarbete
- 2024 års vägledning för Altors hållbarhetsrapportering
- Hur man genomför en dubbel väsentlighetsanalys (DMA)
- Hur man beräknar löneskillnader mellan könen
- Avskogning och CBAM
- Hållbarhetsrelaterat värdeskapande
- Sektorsspecifika separata diskussioner

Aktivt ägande samt hållbarhets- och värdeskapande projekt: Fonden har agerat som en aktiv ägare i förhållande till sina portföljbolag, vilket har inkluderat att stötta portföljbolagen med efterlevnad av RIO-policyn och att uppmuntra varje portföljbolags styrelse att diskutera hållbarhets- och riskfrågor utöver det som krävs enligt policyn. Fonden har introducerat hållbarhets- och värdeskapande projekt när och där så har behövts. Dessa projekt syftar generellt sett till att utveckla eller revidera hållbarhetsstrategier, och har inkluderat dubbla väsentlighetsanalyser, mognadsbedömningar, strategisk positionering och målsättning samt framtagande av detaljerade planer för att exekvera dessa. Därutöver, som den mest basala och självklara delen av Fondens aktiva ägande, har Fonden också utövat sin rösträtt på bolagsstämmor och, om möjligt, deltagit i nomineringsprocesser för att utöva inflytande över vilka som ska sitta i styrelserna i Fondens portföljbolag.



Vilket resultat hade denna finansiella produkt jämfört med referensvärdet?

Inte tillämpligt eftersom Fonden inte har valt något index som referensvärde.

Referensvärden är index för att mäta om den finansiella produkten uppnår de miljörelaterade eller sociala egenskaper som den främjar.

ank=20250630;20250702020363



Periodic disclosure for the financial products referred to in Article 8, paragraphs 1, 2 and 2a, of Regulation (EU) 2019/2088 and Article 6, first paragraph, of Regulation (EU) 2020/852

Product name: Altor Fund V (No. 1) AB and Altor Fund V (No. 2) AB (together "Altor Fund V" or the "Fund")

Legal entity identifier: 213800FZAOZSDUEC9M62 (Altor Fund V (No. 1) AB);
 213800Y2CXP9RXCH7C38 (Altor Fund V (No. 2) AB)

Sustainable investment means an investment in an economic activity that contributes to an environmental or social objective, provided that the investment does not significantly harm any environmental or social objective and that the investee companies follow good governance practices.

The EU Taxonomy is a classification system laid down in Regulation (EU) 2020/852, establishing a list of **environmentally sustainable economic activities**. That Regulation does not include a list of socially sustainable economic activities. Sustainable investments with an environmental objective might be aligned with the Taxonomy or not.

Environmental and/or social characteristics

Did this financial product have a sustainable investment objective?	
<input checked="" type="radio"/> <input type="checkbox"/> Yes	<input type="radio"/> <input checked="" type="checkbox"/> No
<input type="checkbox"/> It made sustainable investments with an environmental objective: ___% <ul style="list-style-type: none"> <input type="checkbox"/> in economic activities that qualify as environmentally sustainable under the EU Taxonomy <input type="checkbox"/> in economic activities that do not qualify as environmentally sustainable under the EU Taxonomy 	<input checked="" type="checkbox"/> It promoted Environmental/Social (E/S) characteristics and while it did not have as its objective a sustainable investment, it had a proportion of 34% of sustainable investments <ul style="list-style-type: none"> <input checked="" type="checkbox"/> with an environmental objective in economic activities that qualify as environmentally sustainable under the EU Taxonomy <input checked="" type="checkbox"/> with an environmental objective in economic activities that do not qualify as environmentally sustainable under the EU Taxonomy <input type="checkbox"/> with a social objective
<input type="checkbox"/> It made sustainable investments with a social objective: ___%	<input type="checkbox"/> It promoted E/S characteristics, but did not make any sustainable investments



To what extent were the environmental and/or social characteristics promoted by this financial product met?

The Fund managed up performance across all material ESG topics, and promoted in particular the following environmental and social characteristics, which all relate to the UN 17 Sustainability Development Goals ("SDGs") adopted in 2015 as part of the 2030 Agenda for Sustainable Development.

- Diversity and inclusion (relates to SDG 5, Gender equality);
- Working conditions and living wage (relates to SDG 8, Decent work and economic growth);

ank=20250630;2025070202364

- Environmental performance and circular resource management (relates to SDG 12, Responsible consumption and production); and
- Climate action (relates to SDG 13, Climate action).

The Fund's investment strategy used to meet the environmental and social characteristics promoted by the Fund has included for example:

- Applying an "exclusionary list" meaning that the Fund will not directly invest in companies relating to certain sectors/themes/countries;
- Investing with the ambition to uplift ESG standards and performance as per the Fund Manager's (Altor Fund Manager AB; "Altor") *Responsible Investment and Ownership Policy* (the "RIO Policy") as a way to future-proof companies as Altor believes this to be part of its fiduciary duty;
- Being a signatory to the UN Principles for Responsible Investments (UN PRI) and placing emphasis on the four SDGs as described above; and
- Promoting environmental characteristics by supporting its portfolio companies to commit to the Science Based Target initiative (SBTi) 1.5-degree ambition. In line with Altor's RIO Policy, Altor has committed to 100% of its eligible private equity portfolio by invested capital setting SBTi validated targets by 2025 from a 2021 base year. Per the end of 2024, nine of the Fund's portfolio companies were already approved (equalling 40% of total assets). Further progress on SBTi in relation to the Fund's portfolio companies will be reported on in the Fund's coming annual reports as well as in Altor's annual sustainability reports.

Sustainability indicators measure how the environmental or social characteristics promoted by the financial product are attained.

○ **How did the sustainability indicators perform?**

The Fund has used the indicators of the ESG Data Convergence Initiative as well as principal adverse impact ("PAI") indicators to measure the attainment of each of the environmental and social characteristics promoted by the Fund.

The indicators are collected from the Fund's portfolio companies and thereafter benchmarked against (i) Altor's ESG Standards; (ii) prior year performance; and (iii) industry standard performance and benchmarks, in order to measure the attainment of the environmental and social characteristics that the Fund promote. However, as data on industry standard performance is not available at the time of the reporting, this performance measure has not been used below. The Fund and Altor can provide this data at the request of investors at a later date when it is finalised.

Please note that a few figures presented below are preliminary as the 2024 reporting process is still to be fully concluded in regards to review and validation of data received. The final figures will however be presented in Altor's sustainability report for 2024, which is to be published later this year.

The following PAI indicators have been used to measure the attainment of each of the environmental and social characteristics promoted by the Fund.

Indicator	Current year (2024)	Altor ESG Standards	Prior year (2023)
Scope 1 GHG emissions (tons CO ₂ e)	280,650	Approved near-term science-based target by the end of 2024	N/A
Scope 2 GHG emissions (tons CO ₂ e)	5,721	Approved near-term science-based target by the end of 2024	N/A
Scope 3 GHG emissions (tons CO ₂ e)	7,291,103	Approved near-term science-based target by the end of 2024	N/A
Total GHG emissions (Scope 1, 2, 3) (tons CO ₂ e)	7,577,474	Approved near-term science-based target by the end of 2024	N/A
Carbon footprint (tons CO ₂ e / EURm value of investments)	2,803	Approved near-term science-based target by the end of 2024	N/A
GHG intensity of investee companies (tons CO ₂ e / EURm revenue)	1,251	Approved near-term science-based target by the end of 2024	N/A
Exposure to companies active in the fossil fuel sector (%)	0%	0%. Fossil fuels are part of the exclusionary list	N/A
Non-renewable energy consumption and production (%)	94%	Managing towards performance in line with or above industry standard	N/A
Energy consumption intensity per high impact climate sector (GWh / EURm revenue)	0.6	Managing towards performance in line with or above industry standard	N/A
Activities negatively affecting biodiversity-sensitive areas (%)	16%	Managing towards performance in line with or above industry standard	N/A
Emission to water (tons / EURm capital invested)	0.0	Managing towards performance in line with or above industry standard	N/A
Hazardous and radioactive waste ratio (tons / EURm capital invested)	156	Managing towards performance in line with or above industry standard	N/A
Investments in companies without carbon emission reduction initiative (%)	11%	Approved near-term science-based target by the end of 2024	N/A

Violations of UNGC Principles and OECD Guidelines (%)	0%	Ensuring full compliance with regulatory requirements relating to sustainability	N/A
Lack of processes and compliance mechanisms to monitor compliance with UNGC Principles and OECD Guidelines (%)	0%	0% (having third-party whistle blower function in place)	N/A
Unadjusted Gender pay gap (<i>gap</i>)	13%	Equal pay for equal work	N/A
Board gender diversity (%)	18%	50% gender split for independent Directors	N/A
Exposure to controversial weapons (%)	0%	0% exposure to controversial weapons. Controversial weapons is part of the exclusionary list	N/A
Lack of anti-corruption and anti-bribery policies (%)	11%	Fully compliant with relevant legislation on anti-corruption and anti-bribery	N/A

○ **...and compared to previous periods?**

Please see the chart above. Since the Fund has not officially considered PAI previously, Altor considers that no correct comparison in relation to previous periods can be made.

○ **What were the objectives of the sustainable investments that the financial product partially made and how did the sustainable investment contribute to such objectives?**

The Fund does not have as its objective to make any sustainable investments, neither does it commit to a minimum proportion of such investments. However, six investments of the Fund qualify as sustainable investments, of which all relates to an environmental objective. Such sustainable investments have contributed to such objective by, *inter alia*:

- Developing, installing and selling renewable energy solutions;
- Offering services for cooling, heating and energy efficient installations;
- Building charging infrastructure for electric vehicles and maintaining railways, water and sewage systems as well as solar and wind parks;
- Developing production of green steel;
- Developing production of synthetic graphite manufacturer for green batteries; and

- Providing financing for critical infrastructure, contributing to decarbonisation of power production, industrials, transportation, and buildings.

How did the sustainable investments that the financial product partially made not cause significant harm to any environmental or social sustainable investment objective?

The Fund has developed a framework for ensuring that sustainable investments do not cause significant harm (DNSH). The Fund assesses potential investments against this framework. Relevant data relating to material topics and initiatives as well as targets for such have been collected from the portfolio companies of the Fund via a digital platform. The data has then been assessed and evaluated internally by Altor.

The Fund's framework for assessing that sustainable investments do not cause significant harm include the following.

- Ensuring that the investment meets minimum social safeguards by excluding activities that, according to Altor's RIO Policy, are considered to cause significant damage to environmental and/or social factors.
- Active ownership in relation to the portfolio companies, including supporting the portfolio companies with compliance with the RIO Policy, encouraging each portfolio company's board of directors to discuss sustainability performance and risk matters and to continuously improve their efforts to address any incidents that may or have caused damage to these environmental or social sustainable investment factors.

How were the indicators for adverse impacts on sustainability factors taken into account?

Each individual investment is evaluated taking into account what is considered to be an investment's possible negative impact from a sustainability perspective. The Fund has three overarching approaches to manage and mitigate sustainability risks and main negative impacts on sustainable development. These are opt-in, opt-out and active ownership.

Were sustainable investments aligned with the OECD Guidelines for Multinational Enterprises and the UN Guiding Principles on Business and Human Rights? Details:


ank=20250630;2025070202366

Yes, the Fund has not invested in companies that have been systematically and critically verified to have violated the OECD Guidelines for Multinational Enterprises or the UN Guiding Principles on Business and Human Rights. The investments are evaluated by the Fund with regard to the guidelines and the guiding principles to ensure that an investment's activities are not conducted in contravention of these. Furthermore, in the annual reporting explicit questions are asked whether any violations have occurred in relation to the guidelines or the guiding principles.

The EU Taxonomy sets out a "do not significant harm" principle by which Taxonomy-aligned investments should not significantly harm EU Taxonomy objectives and is accompanied by specific Union criteria.

The "do no significant harm" principle applies only to those investments underlying the financial product that take into account the EU criteria for environmentally sustainable economic activities. The investments underlying the remaining portion of this financial product do not take into account the EU criteria for environmentally sustainable economic activities.

Any other sustainable investments must also not significantly harm any environmental or social objectives.



How did this financial product consider principal adverse impacts on sustainability factors?

Principal adverse impacts are the most significant negative impacts of investment decisions on sustainability factors relating to environmental, social and employee matters, respect for human rights, anti-corruption and anti-bribery matters.

The Fund has considered PAI on sustainability factors. The Fund has taken necessary preparations to gather data, monitor and report on the PAI indicators listed below. Relevant data has been collected from the portfolio companies of the Fund via a digital platform. The data has then been assessed and evaluated internally by Altor.

Mandatory PAI indicators

1. GHG emissions
2. Carbon footprint
3. GHG intensity of investee companies
4. Exposure to companies active in the fossil fuel sector
5. Share of non-renewable energy consumption and production
6. Energy consumption intensity per high impact climate sector
7. Activities negatively affecting biodiversity-sensitive areas
8. Emissions to water
9. Hazardous waste ratio

10. Violations of UN Global Compact principles and OECD Guidelines for Multinational Enterprises
11. Lack of processes and compliance mechanisms to monitor compliance with UN Global Compact principles and OECD Guidelines for Multinational Enterprises
12. Unadjusted gender pay gap
13. Board gender diversity
14. Exposure to controversial weapons

Voluntary PAI indicators

- Investments in companies without carbon emission reduction initiatives
- Lack of anti-corruption and anti-bribery policies



What were the top investments of this financial product?

The below relates to the investments of the Fund based on total unrealized value as of 31 December 2024. The Fund has 18 current investments and has made a total of 20 investments since it started making investments. The categorisation of sectors is based upon the 11 SICs sectors defined by the Sustainability Accounting Standards Board ("SASB") and used by the ESG Data Convergence Initiative.

The list includes the investments constituting the greatest proportion of investments of the financial product during the reference period which is: 1 January-31 December 2024

Largest investments	Sector	% Assets	Country
<i>Kaefer</i>	<i>Services</i>	<i>14%</i>	<i>Germany</i>
<i>Altor Digital</i>	<i>Technology & Communication</i>	<i>8%</i>	<i>Sweden</i>
<i>Toteme</i>	<i>Consumer goods</i>	<i>7%</i>	<i>Sweden</i>
<i>FLSmidth</i>	<i>Resource Transformation</i>	<i>7%</i>	<i>Denmark</i>
<i>Kommunalkredit</i>	<i>Financials</i>	<i>7%</i>	<i>Austria</i>
<i>Svea Solar</i>	<i>Renewable Resources & Alternative Energy</i>	<i>6%</i>	<i>Sweden</i>
<i>Gunnebo</i>	<i>Technology & Communications</i>	<i>6%</i>	<i>Sweden</i>
<i>Nordic Climate Group</i>	<i>Infrastructure</i>	<i>6%</i>	<i>Sweden</i>
<i>Eleda</i>	<i>Infrastructure</i>	<i>5%</i>	<i>Sweden</i>
<i>Vianode</i>	<i>Renewable Resources & Alternative Energy</i>	<i>5%</i>	<i>Norway</i>
<i>Stegra</i>	<i>Extractives & Minerals Processing</i>	<i>5%</i>	<i>Sweden</i>

ank=20250630;2025070202367

Nordic Leisure Travel Group	Transportation	4%	Sweden
Rillion	Technology & Communication	4%	Sweden
Multi-Wing	Resource Transformation	4%	Denmark
Audiowell	Services	4%	Sweden



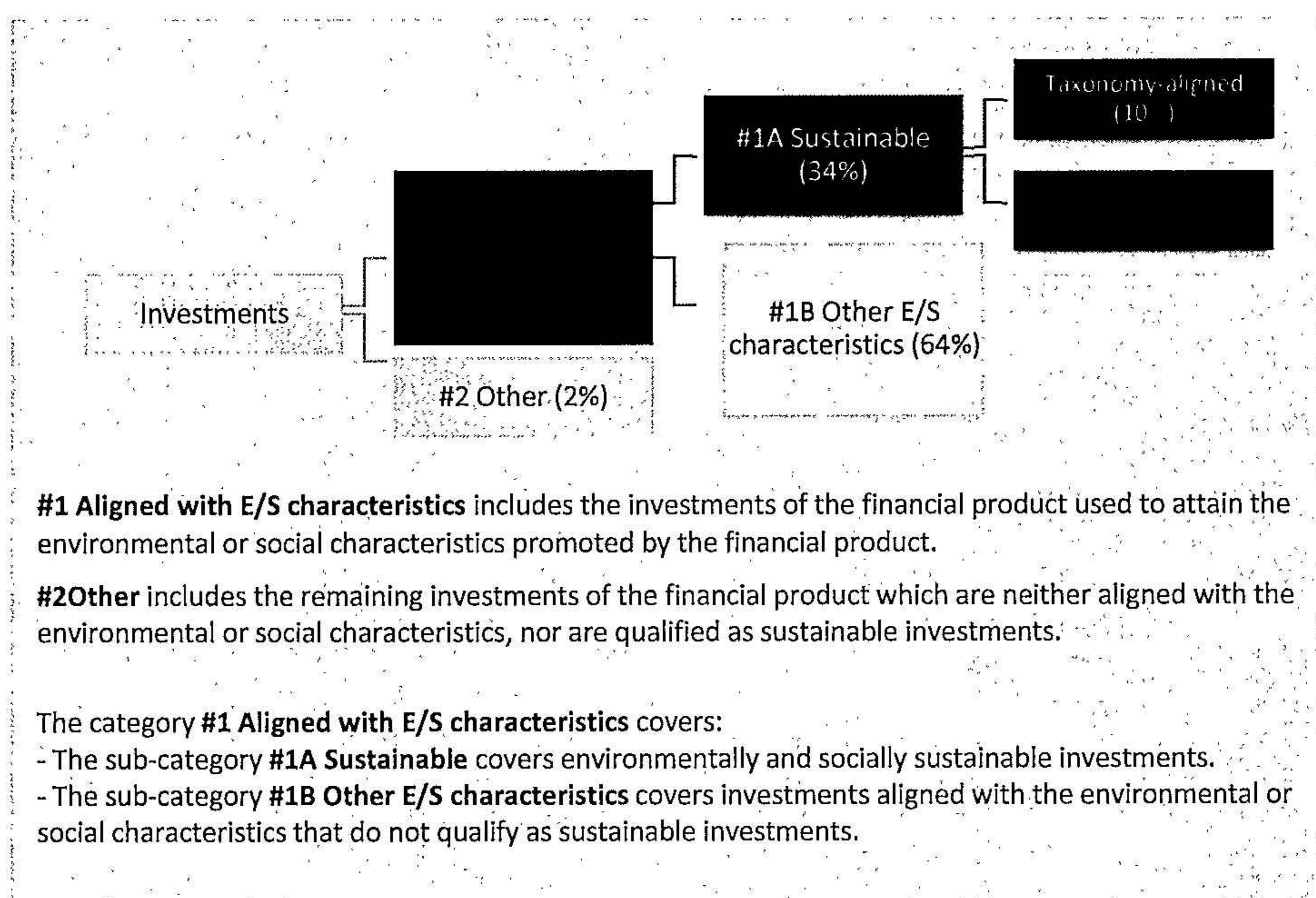
What was the proportion of sustainability-related investments?

34% of the Fund's total unrealized value as of 31 December 2024 was in sustainability-related investments. Such investments related to Eleda, Svea Solar, Nordic Climate Group, Stegra, Vianode and Kommunalkredit.

Altor receives sustainability-related information directly from its portfolio companies.

What was the asset allocation?

Asset allocation describes the share of investments in specific assets.




In which economic sectors were the investments made?

As per the 11 SICs sectors defined by SASB and used by the ESG Data Convergence Initiative, the five largest sectors in which investments of the Fund were made in as of 31 December 2024 were:

- Technology & Communications (20%);
- Services (18%);
- Consumer Goods (11%);



- Renewable Resources & Alternative Energy (11%), and
- Infrastructure (11%).



To what extent were the sustainable investments with an environmental objective aligned with the EU Taxonomy?

Some portfolio companies that are eligible for the EU Taxonomy are yet to conclude actual alignment. The Fund intends to support its portfolio companies in this process but it is yet to be concluded.

Consequently, Altor has not been able to finalise the assessment of to what extent the Fund's sustainable investments with an environmental objective was aligned with the EU Taxonomy. However, based on the information at hand Altor concludes the share of sustainable investments with an environmental objective aligned with the EU Taxonomy as 10% of the Fund's total unrealized value as of 31 December 2024.

The Fund's compliance with the requirements set out in Article 3 of the Taxonomy Regulation has not been subject to review by a third party.

Did the financial product invest in fossil gas and/or nuclear energy related activities complying with the EU Taxonomy¹?

Yes:

In fossil gas In nuclear energy

No

Taxonomy-aligned activities are expressed as a share of:

- **turnover** reflecting the share of revenue from green activities of investee companies.
- **capital expenditure** (CapEx) showing the green investments made by investee companies, e.g. for a transition to a green economy.
- **operational expenditure** (OpEx) reflecting green operational activities of investee companies.

¹ Fossil gas and/or nuclear related activities will only comply with the EU Taxonomy where they contribute to limiting climate change ("climate change mitigation") and do not significantly harm any EU Taxonomy objective - see explanatory note in the left hand margin. The full criteria for fossil gas and nuclear energy economic activities that comply with the EU Taxonomy are laid down in Commission Delegated Regulation (EU) 2022/1214.




ank=20250630-2025070202368

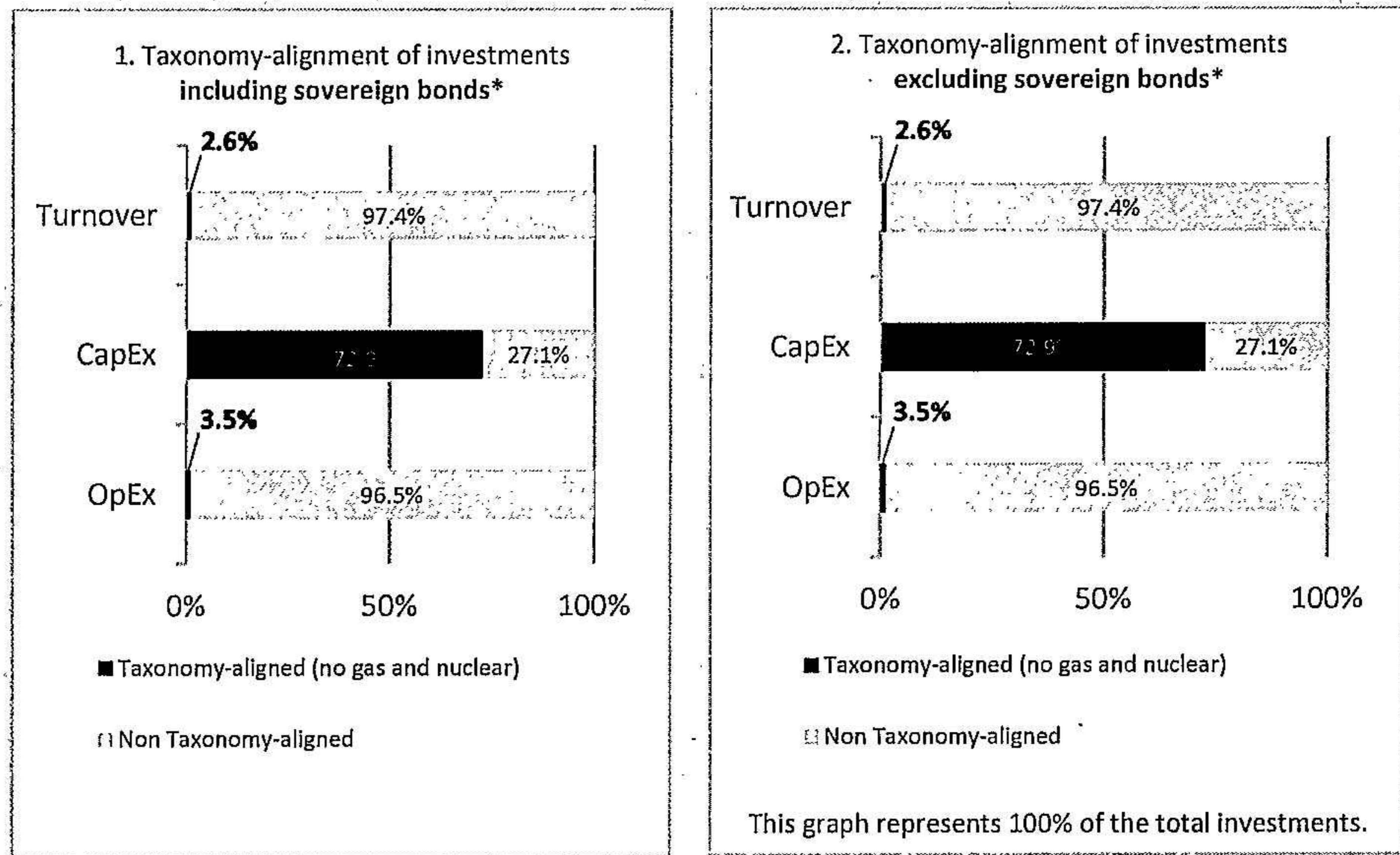
To comply with the EU Taxonomy, the criteria for fossil gas include limitations on emissions and switching to fully renewable power or low-carbon fuels by the end of 2035. For nuclear energy, the criteria include comprehensive safety and waste management rules.

Enabling activities directly enable other activities to make a substantial contribution to an environmental objective.

Transitional activities are activities for which low-carbon alternatives are not yet available and among others have greenhouse gas emission levels corresponding to the best performance.

 are sustainable investments with an environmental objective that do not take into account the criteria for environmentally sustainable economic activities under Regulation (EU) 2020/852.

The graphs below show in green the percentage of investments that were aligned with the EU Taxonomy. As there is no appropriate methodology to determine the taxonomy-alignment of sovereign bonds*, the first graph shows the Taxonomy alignment in relation to all the investments of the financial product including sovereign bonds, while the second graph shows the Taxonomy alignment only in relation to the investments of the financial product other than sovereign bonds.



What was the share of investments made in transitional and enabling activities?

The Fund has not made any sustainable investments in transitional and enabling activities.

How did the percentage of investments that were aligned with the EU Taxonomy compare with previous reference periods?

The percentage of investments aligned with the EU Taxonomy compared to previous reference periods has decreased to 10% from 13%, mainly due to investing in the new investment Kommunalkredit, which does not have any EU Taxonomy alignment currently, and thereby diluting the figure from previous reference period.

What was the share of sustainable investments with an environmental objective not aligned with the EU Taxonomy?

24% of the Fund's total unrealized value as of 31 December 2024 was sustainable investments with an environmental objective not aligned with the EU Taxonomy. Such investments related to Eleda, Svea Solar, Nordic Climate Group and Kommunalkredit.

The Fund has not considered that the sustainable investments with an environmental objective were not aligned with the EU Taxonomy. This is because the Fund was established and closed for new investors as well as made a majority of its investments before the SFDR entered into force.



What investments were included under “other”, what was their purpose and were there any minimum environmental or social safeguards?

The net assets of the Fund has during 2024, beyond investments, consisted of other balance sheet items for the purpose of efficient portfolio management, for example, cash, cash equivalents and accounts receivable. Altor deems that no minimum environmental or social safeguards can be applied on these assets.



What actions have been taken to meet the environmental and/or social characteristics during the reference period?

The Fund has taken, *inter alia*, the following actions to meet the environmental and social characteristics promoted by the Fund during the reference period.

Sustainability network meetings: The Fund has held sustainability network meetings with its portfolio companies five times during 2024. At the sustainability network meetings the following topics have been discussed, at times with the support of external speakers and/or fund company examples, in order to raise awareness on and prioritising sustainability-related matters as well as to strengthen the portfolio companies in their sustainability work.

- Altor Sustainability updates
- 2024 Altor Sustainability reporting guidance
- How to conduct a double materiality assessment (DMA)
- How to calculate gender pay gaps
- Deforestation and CBAM
- Sustainability value creation
- Sector breakout discussions

Active ownership and sustainability value creation projects: The Fund has acted as an active owner in relation to its portfolio companies, which has included to support the portfolio companies with compliance with the RIO Policy and encouraging each portfolio company’s board of directors to discuss sustainability performance and risk matters. The Fund has introduced sustainability value creation projects when and where needed. Such projects generally entail developing or revising sustainability strategies, and have included double materiality assessments, maturity assessments, strategic positioning and vision as well as detailed initiative plans and roadmaps. In addition, and as the most basic level of the Fund’s active ownership, the Fund has also exercised its voting right at general meetings and, where possible, participated in nomination procedures to influence the composition of the board in any of the Fund’s portfolio companies.

Reference benchmarks are indexes to measure whether the financial product attains the environmental or social characteristics that they promote.



How did this financial product perform compared to the reference benchmark?

Not applicable as the Fund does not have any specific index designated as a reference benchmark.

Fastställelseintyg till årsredovisning

Intyg om att balansräkningen och resultaträkningen har fastställts

Certification that the balance sheet and income statement have been adopted

Undertecknad styrelseledamot i Altor Fund V (No.1) AB (559171-3663) intygar, dels att denna kopia av årsredovisningen stämmer överens med originalet, dels att resultaträkningen och balansräkningen har fastställts på årsstämman den 4 juni 2025. Årsstämman beslutade att godkänna styrelsens förslag till hur resultatet ska disponeras.

The undersigned board member of Altor Fund V (No.1) AB hereby certifies that this copy of the annual report conforms to the original and that the income statement and balance sheet were adopted on 4 June 2025. The annual general meeting resolved to adopt the board's proposal regarding the allocation of the company's profits.

Stockholm den 25 juni 2025

Stockholm, 25 June 2025



Hans Ragnesjö

ALTOR FUND V (NO. 1) AB
ORGANISATIONSNUMMER 559171-3663
CORPORATE IDENTITY NUMBER 559171-3663

Stockholm den dag som framgår av vår elektroniska signatur
Stockholm, according to the date stated on the digital signature



Hans Ragnesjö
Styrelseordförande
Chairman of the board



Jonatan Lund Kirkhoff
Styrelseledamot
Board member




Paal Weberg
Styrelseledamot
Board member



Klas Johansson
Styrelseledamot
Board member

Vår revisionsberättelse har lämnats den dag som framgår av vår elektroniska signatur
Our audit report was presented on the date according to electronic signature

Öhrlings PricewaterhouseCoopers AB



Daniel Algotsson
Auktoriserad och huvudansvarig revisor
Authorised Public Accountant

Revisionsberättelse

Till bolagsstämman i Altor Fund V (No. 1) AB, org.nr 559171-3663

Rapport om årsredovisningen

Uttalanden

Vi har utfört en revision av årsredovisningen för Altor Fund V (No. 1) AB för år 2024. Med undantag för hållbarhetsinformationen på sidorna 42-64.

Enligt vår uppfattning har årsredovisningen upprättats i enlighet med årsredovisningslagen och ger en i alla väsentliga avseenden rättvisande bild av Altor Fund V (No. 1) ABs finansiella ställning per den 31 december 2024 och av dess finansiella resultat och kassaflöde för året enligt årsredovisningslagen. Våra uttalanden omfattar inte hållbarhetsinformationen på sidorna 42-64. Förvaltningsberättelsen är förenlig med årsredovisningens övriga delar.

Vi tillstyrker därför att bolagsstämman fastställer resultaträkningen och balansräkningen för Altor Fund V (No. 1) AB.

Grund för uttalanden

Vi har utfört revisionen enligt International Standards on Auditing (ISA) och god revisionssed i Sverige. Vårt ansvar enligt dessa standarder beskrivs närmare i avsnittet Revisorns ansvar. Vi är oberoende i förhållande till Altor Fund V (No. 1) AB enligt god revisorssed i Sverige och har i övrigt fullgjort vårt yrkesetiska ansvar enligt dessa krav.

Vi anser att de revisionsbevis vi har inhämtat är tillräckliga och ändamålsenliga som grund för våra uttalanden.

Annan information än årsredovisningen

Detta dokument innehåller även annan information än årsredovisningen och återfinns på sidorna 42-64. Det är styrelsen som har ansvarat för denna andra information.

Vårt uttalande avseende årsredovisningen omfattar inte denna information och vi gör inget uttalande med bestyrkande avseende denna andra information.

I samband med vår revision av årsredovisningen är det vårt ansvar att läsa den information som identifieras ovan och överväga om informationen i väsentlig utsträckning är oförenlig med årsredovisningen. Vid denna genomgång beaktar vi även den kunskap vi i övrigt inhämtat under revisionen samt bedömer om informationen i övrigt verkar innehålla väsentliga felaktigheter.

Om vi, baserat på det arbete som har utförts avseende denna information, drar slutsatsen att den andra informationen innehåller en väsentlig felaktighet, är vi skyldiga att rapportera detta. Vi har inget att rapportera i det avseendet.

Styrelsens ansvar

Det är styrelsen som har ansvaret för att årsredovisningen upprättas och att den ger en rättvisande bild enligt årsredovisningslagen. Styrelsen ansvarar även för den interna kontroll som de bedömer är nödvändig för att upprätta en årsredovisning som inte innehåller några väsentliga felaktigheter, vare sig dessa beror på oegentligheter eller misstag.

Vid upprättandet av årsredovisningen ansvarar styrelsen för bedömningen av bolagets förmåga att fortsätta verksamheten. De upplyser, när så är tillämpligt, om förhållanden som kan påverka förmågan att fortsätta verksamheten och att använda antagandet om fortsatt drift. Antagandet om fortsatt drift tillämpas dock inte om styrelsen avser att likvidera bolaget, upphöra med verksamheten eller inte har något realistiskt alternativ till att göra något av detta.

Revisorns ansvar

Våra mål är att uppnå en rimlig grad av säkerhet om huruvida årsredovisningen som helhet inte innehåller några väsentliga felaktigheter, vare sig dessa beror på oegentligheter eller misstag, och att lämna en revisionsberättelse som innehåller våra uttalanden. Rimlig säkerhet är en hög grad av säkerhet, men är ingen garanti för att en revision som utförs enligt ISA och god revisionssed i Sverige alltid kommer att upptäcka en väsentlig felaktighet om en sådan finns. Felaktigheter kan uppstå på grund av oegentligheter eller misstag och anses vara väsentliga om de enskilt eller tillsammans rimligen kan förväntas påverka de ekonomiska beslut som användare fattar med grund i årsredovisningen.

En ytterligare beskrivning av vårt ansvar för revisionen av årsredovisningen finns på Revisorsinspektionens webbplats: www.revisorsinspektionen.se/revisornsansvar. Denna beskrivning är en del av revisionsberättelsen.

Rapport om andra krav enligt lagar och andra författningar

Uttalanden

Utöver vår revision av årsredovisningen har vi även utfört en revision av styrelsens förvaltning för Altor Fund V (No. 1) AB för år 2024 samt av förslaget till dispositioner beträffande bolagets vinst eller förlust.

Vi tillstyrker att bolagsstämman disponerar vinsten enligt förslaget i förvaltningsberättelsen och beviljar styrelsens ledamöter ansvarsfrihet för räkenskapsåret.

Grund för uttalanden

Vi har utfört revisionen enligt god revisions sed i Sverige. Vårt ansvar enligt denna beskrivs närmare i avsnittet Revisorns ansvar. Vi är oberoende i förhållande till Altor Fund V (No. 1) AB enligt god revisors sed i Sverige och har i övrigt fullgjort vårt yrkesetiska ansvar enligt dessa krav.

Vi anser att de revisionsbevis vi har inhämtat är tillräckliga och ändamålsenliga som grund för våra uttalanden.

Styrelsens ansvar

Det är styrelsen som har ansvaret för förslaget till dispositioner beträffande bolagets vinst eller förlust. Vid förslag till utdelning innefattar detta bland annat en bedömning av om utdelningen är försvarlig med hänsyn till de krav som bolagets verksamhetsart, omfattning och risker ställer på storleken av bolagets egna kapital, konsolideringsbehov, likviditet och ställning i övrigt.

Styrelsen ansvarar för bolagets organisation och förvaltningen av bolagets angelägenheter. Detta innefattar bland annat att fortlöpande bedöma bolagets ekonomiska situation, och att tillse att bolagets organisation är utformad så att bokföringen, medelsförvaltningen och bolagets ekonomiska angelägenheter i övrigt kontrolleras på ett betryggande sätt.

Revisorns ansvar

Vårt mål beträffande revisionen av förvaltningen, och därmed vårt uttalande om ansvarsfrihet, är att inhämta revisionsbevis för att med en rimlig grad av säkerhet kunna bedöma om någon styrelseledamot i något väsentligt avseende:

- företagit någon åtgärd eller gjort sig skyldig till någon försummelse som kan föranleda ersättningskyldighet mot bolaget, eller
- på något annat sätt handlat i strid med aktiebolagslagen, årsredovisningslagen eller bolagsordningen.

Vårt mål beträffande revisionen av förslaget till dispositioner av bolagets vinst eller förlust, och därmed vårt uttalande om detta, är att med rimlig grad av säkerhet bedöma om förslaget är förenligt med aktiebolagslagen.

Rimlig säkerhet är en hög grad av säkerhet, men ingen garanti för att en revision som utförs enligt god revisions sed i Sverige alltid kommer att upptäcka åtgärder eller försummelser som kan föranleda ersättningskyldighet mot bolaget, eller att ett förslag till dispositioner av bolagets vinst eller förlust inte är förenligt med aktiebolagslagen.

En ytterligare beskrivning av vårt ansvar för revisionen av förvaltningen finns på Revisorsinspektionens webbplats: www.revisorsinspektionen.se/revisornsansvar. Denna beskrivning är en del av revisionsberättelsen.

Revisorns yttrande avseende den lagstadgade hållbarhetsinformationen

Det är styrelsen som har ansvaret för hållbarhetsinformationen på sidorna 42-64 och för att den är upprättad i enlighet med lagen (2013:561) om förvaltning av alternativa investeringsfonder.

Vår granskning av hållbarhetsinformationen för bolaget har skett enligt FARs uttalande RevR 12 Revisorns yttrande om den lagstadgade hållbarhetsrapporten. Detta innebär att vår granskning av hållbarhetsinformationen har en annan inriktning och en väsentligt mindre omfattning jämfört med inriktning och omfattning som en revision enligt International Standards on Auditing och god revisions sed i Sverige har. Vi anser att denna granskning ger oss grund för vårt uttalande. Hållbarhetsinformation har lämnats i årsredovisningen.



Stockholm den dag som framgår av vår elektroniska signatur
Öhrlings PricewaterhouseCoopers AB

A handwritten signature in black ink, appearing to read 'Daniel Algotsson'.

Daniel Algotsson
Auktoriserad revisor



Verifikat

Transaktion 09222115557545502032

Dokument

Altor Fund V No. 1 AB - Annual Report 2024-12-31

Huvuddokument

70 sidor

Startades 2025-04-29 15:38:04 CEST (+0200) av Urban

Gullefors (UG)

Färdigställt 2025-04-29 19:53:09 CEST (+0200)

Initierare

Urban Gullefors (UG)

Altor Equity Partners AB

urban.gullefors@altor.com

+46706540420

Signerare

Hans Ragnesjö (HR)

Altor

Personnummer 196107091438

hans.ragnesjo@altor.com



A handwritten signature in black ink, appearing to be 'Hans Ragnesjö'.

Namnet som returnerades från svenskt BankID var

"Hans Christian Henning Ragnesjö"

Signerade 2025-04-29 15:42:11 CEST (+0200)

Jonatan Lund Kirkhoff (JLK)

Altor

Personnummer 8401034650

jonatan.lund-kirkhoff@altor.com



A handwritten signature in black ink, appearing to be 'Jonatan Lund Kirkhoff'.

Namnet som returnerades från svenskt BankID var

"JONATAN LUND KIRKHOFF"

Signerade 2025-04-29 15:41:04 CEST (+0200)



ank=20250630-2025070202372


Verifikat

Transaktion 09222115557545502032

Paal Weberg (PW)

Altor

paal.weberg@altor.com



Signerade 2025-04-29 19:47:54 CEST (+0200)

Klas Johansson (KJ)

Altor

Personnummer 197611245973

klas.johansson@altor.com



Namnet som returnerades från svenskt BankID var "Klas Erik Johansson"


Signerade 2025-04-29 15:46:11 CEST (+0200)

Daniel Algotsson (DA)

PwC

Personnummer 198204075959

daniel.algotsson@pwc.com



Namnet som returnerades från svenskt BankID var "Daniel Kenny Martin Algotsson"

Signerade 2025-04-29 19:53:09 CEST (+0200)



Verifikat

Transaktion 09222115557545502032

Detta verifikat är utfärdat av Scrive. Information i kursiv stil är säkert verifierad av Scrive. Se de dolda bilagorna för mer information/bevis om detta dokument. Använd en PDF-läsare som t ex Adobe Reader som kan visa dolda bilagor för att se bilagorna. Observera att om dokumentet skrivs ut kan inte integriteten i papperskopian bevisas enligt nedan och att en vanlig papperutskrift saknar innehållet i de dolda bilagorna. Den digitala signaturen (elektroniska förseglingen) säkerställer att integriteten av detta dokument, inklusive de dolda bilagorna, kan bevisas matematiskt och oberoende av Scrive. För er bekvämlighet tillhandahåller Scrive även en tjänst för att kontrollera dokumentets integritet automatiskt på: <https://scrive.com/verify>

