

**Årsredovisning**  
för  
**Capio Spine Center Göteborg AB**  
556723-1682


Räkenskapsåret  
2024-07-01 - 2025-06-30

**Fastställelseintyg**

Undertecknad verkställande direktör i Capio Spine Center Göteborg AB intygar att resultaträkningen och balansräkningen i årsredovisningen har fastställts på årsstämman 2025-10-28. Årsstämman beslutade att godkänna styrelsens förslag till resultatdisposition.

Jag intygar också att innehållet i årsredovisningen, revisionsberättelsen och övriga bifogade handlingar stämmer överens med originalen.

Västra Frölunda, 2025-11-12

  
Christian Hagelberg  
Verkställande direktör

# Årsredovisning

för



**Capiro**

## Capiro Spine Center Göteborg AB

556723-1682

Räkenskapsåret

2024-07-01 - 2025-06-30

### Innehållsförteckning

Förvaltningsberättelse	1
Resultaträkning	3
Balansräkning	4
Kassaflödesanalys	6
Noter	7
Underskrifter	16

Vidimeras:  
Bojana Ivanova  
0720-292849

Styrelsen och verkställande direktören för Capio Spine Center Göteborg AB avger följande årsredovisning för räkenskapsåret 2024-07-01 - 2025-06-30.

Årsredovisningen är upprättad i svenska kronor, SEK. Om inte annat särskilt anges, redovisas alla belopp i hela kronor (kr). Uppgifter inom parentes avser föregående år.

## Förvaltningsberättelse

### Information om verksamheten

Företagets verksamhet är bedömning och behandling av patienter med ryggsjukdomar. Verksamheten omfattar bedömningsbesök, utredning, operation och fysioterapi/rehabilitering.

Verksamheten bedrivs i kommission där Capio Sverige AB, org.nr. 556062-5237 är kommittent. Effekten av ett kommissionärsförhållande är att bolagets ekonomiska resultat för perioden redovisas i bolaget som är kommittent.

Bolaget ingår sedan 1 juli 2023 i en ny kommissionärsgrupp med Capio Sverige AB som kommittent. I och med detta följer man den nya kommissionärsgruppens principer i hur kommissionärsbidraget redovisas. Tidigare år har bolagets resultat redovisats post för post i GHP SWE AB som då var kommittent, men från och med 1 juli 2023 så redovisas kommittentbidraget som en bokslutsdisposition i resultaträkningen.

Företaget har sitt säte i Göteborg.

### Väsentliga händelser under räkenskapsåret

Vi ingår i Capio Affärsområde Ortopedis multicertifikat för ISO 9001 och 14001 från 2025-04-03. Bolaget tackande nytt avtal med Västra Götalandsregionen 2024-09-01.

### Förväntad framtida utveckling samt väsentliga risker och osäkerhetsfaktorer

Liksom tidigare förväntas patientflödet huvudsakligen komma från de offentliga beställarna. Detta kan utgöra en risk. För att minimera denna risk försöker vi öka antalet kunder, både offentliga och privata.

### Hållbarhetsupplysningar

Bolaget upprättar enligt 6 kap 11 a§ ÅRL inte någon lagstadgad hållbarhetsrapport. Hållbarhetsrapport upprättas av koncernens slutgiltiga moderbolag Ramsay Générale de Santé SA, org.nr. B 383 699 048 med säte i Paris. Koncernens hållbarhetsrapport inkluderas i "Universal Registration Document 2024" som finns tillgänglig under Financial informations på [www.ramsaysante.eu/financial-news](http://www.ramsaysante.eu/financial-news).

### Ägarförhållanden

Capio Spine Center Göteborg AB ägs till 95,05 % av GHP Specialty Care AB, org.nr. 556757-1103, vilket indirekt är ett dotterbolag till Capio AB (publ), org.nr. 556706-4448 som ägs av franska Ramsay Générale de Santé. Ramsay Générale de Santé har sitt säte i Paris i Frankrike och dess aktier är upptagna till handel på Euronext Paris. Ramsay Générale de Santé kontrolleras ytterst av Ramsay Health Care Ltd i Australien.

2025111405606

<b>Flerårsöversikt (Tkr)</b>	<b>2024/25</b>	<b>2023/24</b>	<b>2022/23</b> (18 mån)	<b>2021</b>	<b>2020</b>
Nettoomsättning	132 400	127 289	0	0	128 961
Rörelseresultat	20 885	22 724	0	0	24 327
Balansomslutning	107 509	107 865	42 724	15 832	68 675
Avkastning på eget kap. (%)	72,8	61,2	0,0	0,0	135,0
Soliditet (%)	39,6	35,8	89,3	84,9	22,3
Antal anställda	54	54	56	56	56

För definitioner av nyckeltal, se Redovisnings- och värderingsprinciper.

Verksamheten har bra förutsättningar till fortsatt god lönsamhet då nya långsiktiga avtal som tecknats.

### Förändringar i eget kapital

	<b>Aktie- kapital</b>	<b>Balanserat resultat</b>	<b>Årets resultat</b>	<b>Totalt</b>
Belopp vid årets ingång	100 000	38 444 138	0	<b>38 544 138</b>
Disposition enligt beslut av årsstämman:				
Utdelning		-30 136 880		<b>-30 136 880</b>
Erhållna aktieägartillskott		34 682 890		<b>34 682 890</b>
Årets resultat			-449 605	<b>-449 605</b>
<b>Belopp vid årets utgång</b>	<b>100 000</b>	<b>42 990 148</b>	<b>-449 605</b>	<b>42 640 543</b>

### Förslag till vinstdisposition

Styrelsen föreslår att till förfogande stående vinstmedel (kronor):

balanserad vinst	42 990 148
årets förlust	-449 605
	<b>42 540 543</b>
disponeras så att till aktieägare utdelas	0
i ny räkning överföres	42 540 543
	<b>42 540 543</b>

Företagets resultat och ställning i övrigt framgår av efterföljande resultat- och balansräkning samt kassaflödesanalys med noter.

2025111405607

## Resultaträkning

	Not	2024-07-01 -2025-06-30	2023-07-01 -2024-06-30
<b>Rörelsens intäkter</b>			
Nettoomsättning	2, 3	132 400 398	127 289 029
Direkta kostnader	5	-101 177 098	-93 125 419
<b>Bruttoresultat</b>		<b>31 223 300</b>	<b>34 163 610</b>
Administrationskostnader	5, 6	-11 438 214	-11 594 824
Övriga rörelseintäkter	4	1 166 237	220 630
Övriga rörelsekostnader		-66 785	-65 133
		<b>-10 338 762</b>	<b>-11 439 327</b>
<b>Rörelseresultat</b>		<b>20 884 538</b>	<b>22 724 283</b>
<b>Resultat från finansiella poster</b>			
Resultat från andelar i koncernföretag	7	10 957 067	0
Resultat från övriga värdepapper och fordringar som är anläggningstillgångar	7	-89 000	0
Övriga ränteintäkter och liknande resultatposter	8	11 350	1 291 864
Räntekostnader och liknande resultatposter	9	-449 884	-338 690
		<b>10 429 533</b>	<b>953 174</b>
<b>Resultat efter finansiella poster</b>		<b>31 314 071</b>	<b>23 677 457</b>
<b>Bokslutsdispositioner</b>			
Bokslutsdispositioner	10	-31 314 071	-23 677 457
<b>Resultat före skatt</b>		<b>0</b>	<b>0</b>
Skatt på årets resultat	11	-449 605	0
<b>Årets resultat</b>		<b>-449 605</b>	<b>0</b>

<b>Balansräkning</b>	<b>Not</b>	<b>2025-06-30</b>	<b>2024-06-30</b>
<b>TILLGÅNGAR</b>			
<b>Anläggningstillgångar</b>			
<i>Materiella anläggningstillgångar</i>			
Inventarier, verktyg och installationer	12, 13	4 097 790 4 097 790	4 707 092 4 707 092
<i>Finansiella anläggningstillgångar</i>			
Andelar i koncernföretag	14, 15	48 551 776 48 551 776	37 130 622 37 130 622
<b>Summa anläggningstillgångar</b>		<b>52 649 566</b>	<b>41 837 714</b>
<b>Omsättningstillgångar</b>			
<i>Kortfristiga fordringar</i>			
Kundfordringar		9 515 868	22 264 385
Fordringar hos koncernföretag	16	35 529 088	33 139 083
Aktuella skattefordringar		0	2 931 651
Övriga fordringar		600 209	233 957
Förutbetalda kostnader och upplupna intäkter	17	9 213 981 54 859 146	7 441 326 66 010 402
<i>Kassa och bank</i>		0	16 885
<b>Summa omsättningstillgångar</b>		<b>54 859 146</b>	<b>66 027 287</b>
<b>SUMMA TILLGÅNGAR</b>		<b>107 508 712</b>	<b>107 865 001</b>

<b>Balansräkning</b>	<b>Not</b>	<b>2025-06-30</b>	<b>2024-06-30</b>
<b>EGET KAPITAL OCH SKULDER</b>			
<b>Eget kapital</b>			
<i>Bundet eget kapital</i>	18		
Aktiekapital		100 000	100 000
		<b>100 000</b>	<b>100 000</b>
<i>Fritt eget kapital</i>	19		
Balanserad vinst eller förlust		42 990 148	38 444 138
Årets resultat		-449 605	0
		<b>42 540 543</b>	<b>38 444 138</b>
<b>Summa eget kapital</b>		<b>42 640 543</b>	<b>38 544 138</b>
<b>Obeskattade reserver</b>	20		
Akkumulerade överavskrivningar		490 072	144 963
<b>Avsättningar</b>	21		
Övriga avsättningar		446 966	494 100
<b>Summa avsättningar</b>		<b>446 966</b>	<b>494 100</b>
<b>Kortfristiga skulder</b>			
Leverantörsskulder		4 871 989	4 942 287
Skulder till koncernföretag	22	50 175 749	51 752 395
Övriga skulder		2 099 387	2 084 326
Upplupna kostnader och förutbetalda intäkter	23	6 784 006	9 902 792
<b>Summa kortfristiga skulder</b>		<b>63 931 131</b>	<b>68 681 800</b>
<b>SUMMA EGET KAPITAL OCH SKULDER</b>		<b>107 508 712</b>	<b>107 865 001</b>

## Kassaflödesanalys

	Not	2024-07-01 -2025-06-30	2023-07-01 -2024-06-30
<b>Den löpande verksamheten</b>			
Rörelseresultat		20 884 538	22 724 283
Justeringar för poster som inte ingår i kassaflödet	24	2 471 040	3 811 898
Erhållen ränta		11 350	1 291 864
Erhållen utdelning		10 957 067	0
Erlagd ränta		-449 884	-338 690
Betald inkomstskatt		1 220 526	-1 476 051
<b>Kassaflöde från den löpande verksamheten före förändring av rörelsekapital</b>		<b>35 094 637</b>	<b>26 013 304</b>
<b>Kassaflöde från förändring av rörelsekapitalet</b>			
Förändring av kundfordringar		12 748 517	-1 851 267
Förändring av kortfristiga fordringar		-4 528 912	-26 390 436
Förändring av leverantörsskulder		-70 298	469 616
Förändring av kortfristiga skulder		-3 418 851	63 741 513
<b>Kassaflöde från den löpande verksamheten</b>		<b>39 825 093</b>	<b>61 982 730</b>
<b>Investeringsverksamheten</b>			
Investeringar i materiella anläggningstillgångar		-1 997 872	-1 725 512
Investeringar i finansiella anläggningstillgångar	25	-11 919 154	-37 035 622
Försäljning av finansiella anläggningstillgångar		498 000	0
<b>Kassaflöde från investeringsverksamheten</b>		<b>-13 419 026</b>	<b>-38 761 134</b>
<b>Finansieringsverksamheten</b>			
Resultat överfört till kommittent		-30 968 962	-23 677 457
Utbetald utdelning		-30 136 880	-31 608 367
Erhållna aktieägartillskott		34 682 890	32 081 113
<b>Kassaflöde från finansieringsverksamheten</b>		<b>-26 422 952</b>	<b>-23 204 711</b>
<b>Årets kassaflöde</b>		<b>-16 885</b>	<b>16 885</b>
<b>Likvida medel vid årets början</b>			
Likvida medel vid årets början		16 885	0
<b>Likvida medel vid årets slut</b>	26	<b>0</b>	<b>16 885</b>

## Noter

### Not 1 Redovisnings- och värderingsprinciper

#### Allmänna upplysningar

Årsredovisningen är upprättad i enlighet med årsredovisningslagen och BFNAR 2012:1 Årsredovisning och koncernredovisning (K3).

#### Byte av redovisningsprincip

Från och med detta räkenskapsår har bolaget ändrat sin redovisningsprincip för uppställning av resultaträkningen och tillämpar en funktionsindelad resultaträkning för att på ett bättre sätt spegla verksamheten och bolagets operativa resultaträkning.

Resultaträkningen för jämförelseåret har ändrats från kostnadsslaget till funktionsindelad.

Nedan visas övergången för jämförelseåret från kostnadsslaget till funktionsindelad, till och med rörelseresultatet.

Resultaträkning	Före byte av princip	Justeringsbelopp	Efter byte av princip
Nettoomsättning	127 289 028	0	127 289 028
Direkta kostnader	-	-93 125 419	-93 125 419
<i>Bruttoresultat</i>	-	0	34 163 610
Administrationskostnader	-	-11 594 824	-11 594 824
Övriga rörelseintäkter	220 630	0	220 630
Råvaror och förnödenheter	-26 397 723	26 397 723	-
Övriga externa kostnader	-16 477 510	16 477 510	-
Personalkostnader	-58 592 327	58 592 327	-
Av-nedskrivningar av tillgångar	-3 252 682	3 252 682	-
Övriga rörelsekostnader	-65 133	0	-65 133
<b>Rörelseresultat</b>	<b>22 724 283</b>	<b>0</b>	<b>22 724 283</b>

#### Funktionsindelad resultaträkning

*Nettoomsättning* är de intäkter som avser erhållen ersättning för den vård som tillhandahållits patienter i enlighet med upprättade vårdavtal.

*Direkta kostnader* är direkt kopplad till utförandet av vård till patienten och till stora delar rörliga i förhållande till försäljningen. Resursförbrukning är vårt mått för direkta kostnader.

Resurser består av våra medarbetare, inköpt material och tjänster samt medicinsk utrustning. De direkta kostnaderna speglar användandet av direkta resurser i verksamheten såsom exempelvis löner till doktorer och övrig klinisk personal, material, röntgen, lokalkostnader och avskrivningar relaterade till nyttjade tillgångar.

*Administrationskostnader* speglar den infrastruktur som är nödvändig för att bedriva verksamheten utan att den är direkt kopplad till utförandet av vård till patienten och kan exemplifieras genom kostnader förknippade med verksamhetschefer inklusive stödpersonal i form av assistenter, sekreterare, etc, IT-infrastruktur, HR, ekonomi och redovisning samt avskrivningar på tillgångar som nyttjas administrativt.

#### Intäktsredovisning

Intäkter redovisas i den omfattning det är sannolikt att de ekonomiska fördelarna kommer att tillgodogöras bolaget och intäkterna kan beräknas på ett tillförlitligt sätt.

### **Materiella anläggningstillgångar**

Materiella anläggningstillgångar redovisas till historiskt anskaffningsvärde med avdrag för ackumulerade avskrivningar enligt plan samt eventuella ackumulerade nedskrivningar. I anskaffningsvärdet ingår utgifter som direkt kan hänföras till förvärvet av tillgången.

Består materiella anläggningstillgångar av komponenter med väsentligt olika nyttjandeperioder samt att anskaffningsvärdet är väsentligt i förhållande till det totala anskaffningsvärdet på tillgången ska tillgången delas upp på betydande komponenter. Bolagets bedömning är att någon uppdelning i väsentliga komponenter inte är relevant då effekten på bokförda värden och avskrivningar ej är materiell. Inventarier och verktyg består huvudsakligen av medicinsk utrustning, förbättringar i annansfastighet och möbler.

Vinster och förluster vid avyttring fastställs genom en jämförelse mellan försäljningsintäkt och redovisat värde och redovisas i årets resultat som övrig rörelseintäkt eller övrig rörelsekostnad. Följande nyttjandeperioder tillämpas:

	Antal år
Inventarier och verktyg	3-5
Installationer / förbättringar i annans fastighet	5-10

### **Andelar i dotterbolag**

Andelar i dotterbolag värderas till anskaffningsvärde inklusive externa kostnader direkt hänförliga till förvärvet. Nedskrivningsprövning görs årligen.

### **Kundfordringar**

Kundfordringar redovisas till anskaffningsvärde minskat med eventuell reservering för befarade kreditförluster. En reservering för värdeminskning av kundfordringar görs när det finns objektiva bevis för att bolaget inte kommer att kunna erhålla alla belopp som är förfallna enligt fordringarnas ursprungliga villkor. Reserveringens storlek utgörs av skillnaden mellan tillgångens redovisade värde och nuvärdet av bedömda framtida kassaflöden.

Nettoförändringen av det reserverade beloppet redovisas i årets resultat.

### **Övriga fordringar**

Övriga fordringar tas upp till det lägsta värdet av anskaffningsvärdet och verkligt värde.

### **Likvida medel**

I likvida medel ingår banktillgodohavanden ej anslutna till ett koncernkonto. Bolagets banktillgodohavanden anslutna till ett koncernkonto redovisas som räntebärande fordran respektive skuld mot koncernföretag.

### **Leverantörsskulder**

Leverantörsskulder redovisas till nominella värden, vilket antas motsvara verkligt värde.

### **Leasingavtal**

Bolagets samtliga leasingavtal redovisas som operationella leasingavtal.

### **Inkomstskatter**

Verksamheten bedrivs i kommission varför bolagets ekonomiska resultat för perioden redovisas hos Capio Sverige AB (org.nr. 556062-5237) som är kommittent. Därmed redovisas inte någon skatt på periodens resultat, varken aktuell eller uppskjuten skatt i resultaträkningen.

I balansräkningen netto redovisas inbetald preliminärskatt och löneskatteskuld som en övrig kortfristig skuld alternativt en övrig kortfristig fordran.

### **Varulager**

Bolaget har inga egna varulager, men har konsignationslager från ett flertal leverantörer.

### **Avsättningar**

Avsättningar redovisas när det finns en legal eller informell förpliktelse till följd av en tidigare händelse, det är sannolikt att ett utflöde av resurser kommer att krävas för att reglera förpliktelsen och beloppen kan uppskattas på ett tillförlitligt sätt. Tidpunkten eller beloppet för utflödet kan fortfarande vara osäker. Avsättningar för omstruktureringar redovisas bara om en fastställd och utförlig omstruktureringsplan har utarbetats och införts, eller om företaget minst har offentliggjort planens huvuddrag till dem som berörs av den. Avsättningar redovisas inte för utgifter som hör samman med den framtida verksamheten. En avsättning redovisas till den bästa uppskattningen av det belopp som krävs för att reglera förpliktelsen på balansdagen. Avsättningar tas endast i anspråk för de utgifter som avsättningen ursprungligen var avsedd för. Avsättningar diskonteras till sina nuvärden där pengars tidsvärde är väsentligt.

### **Ersättningar till anställda**

Ersättningar till anställda avser alla typer av ersättningar som företaget lämnar till de anställda. Företagets ersättningar innefattar bland annat löner, betald semester, betald frånvaro, bonus och ersättningar efter avslutad anställning (pensioner). Redovisning sker i takt med intjänandet. Ersättningar efter avslutad anställning avser avgiftsbestämda eller förmånsbestämda pensionsplaner. Som avgiftsbestämda planer klassificeras planer där fastställda avgifter betalas och det inte finns förpliktelser, vare sig legala eller informella, att betala något ytterligare utöver dessa avgifter. Övriga planer klassificeras som förmånsbestämda pensionsplaner. Företaget har inga övriga långfristiga ersättningar till anställda.

Samtliga pensioner redovisas som avgiftsbestämda planer. Utgifter för avgiftsbestämda planer redovisas som en kostnad under den period de anställda utför de tjänster som ligger till grund för förpliktelsen.

### **Offentliga bidrag**

Offentliga bidrag relaterade till investeringar reducerar anskaffningskostnaden för den aktuella tillgången. Statliga stöd relaterade till löpande kostnader, såsom utbildningsstöd för t ex ST-läkare, lönebidrag m.m, redovisas som en övrig intäkt.

### **Nyckeltalsdefinitioner**

Nettoomsättning

Rörelsens huvudintäkter, fakturerade kostnader, sidointäkter samt intäktskorrigeringar.

Rörelseresultat

Resultat efter avskrivningar men före finansiella intäkter och kostnader.

Balansomslutning

Företagets samlade tillgångar.

Avkastning på eget kap. (%)

Resultat efter finansiella poster i procent av justerat eget kapital (eget kapital och obeskattade reserver med avdrag för uppskjuten skatt)

Soliditet (%)

Justerat eget kapital (eget kapital och obeskattade reserver med avdrag för uppskjuten skatt) i procent av balansomslutning

## Not 2 Inköp och försäljning inom koncernen

	2024-07-01 -2025-06-30	2023-07-01 -2024-06-30
Kostnad Capio Artro Clinic AB	-412 319	-334 992
Intäkt Capio Artro Clinic AB	6 402	23 225
Intäkt Capio Partner AB	6 982 115	4 703 000
Intäkt Capio Spine Center Rehab Göteborg AB	1 110 000	1 110 000
Intäkt Capio Ortho Center Göteborg AB	1 648 258	43 000
Intäkt Global Health Partner AB	0	1 262 909
	<b>9 334 456</b>	<b>6 807 142</b>

## Not 3 Nettoomsättningens fördelning

	2024-07-01 -2025-06-30	2023-07-01 -2024-06-30
<b>Nettoomsättning uppdelad på intäktslag</b>		
Vårdval, regioner	88 616 885	81 078 911
Vårdval, försäkringsbolag kunder	18 372 884	13 423 397
Vårdval, privata kunder	429 135	582 330
Övriga intäkter	24 981 494	32 204 390
	<b>132 400 398</b>	<b>127 289 028</b>

## Not 4 Övriga rörelseintäkter

	2024-07-01 -2025-06-30	2023-07-01 -2024-06-30
Kommunala och statiliga bidrag och ersättningar	59 799	99 593
Övriga rörelseintäkter inkl. uthyrning personal	1 106 438	121 037
	<b>1 166 237</b>	<b>220 630</b>

## Not 5 Anställda och personalkostnader

	2024-07-01 -2025-06-30	2023-07-01 -2024-06-30
<b>Medelantalet anställda</b>		
Kvinnor	41	41
Män	13	13
	<b>54</b>	<b>54</b>
<b>Löner och andra ersättningar</b>		
Styrelse och verkställande direktör	2 144 426	1 944 000
Övriga anställda	41 049 795	37 613 462
	<b>43 194 221</b>	<b>39 557 462</b>
<b>Sociala kostnader</b>		
Pensionskostnader för styrelse och verkställande direktör	607 973	586 905
Pensionskostnader för övriga anställda	5 312 437	5 186 017
Övriga sociala avgifter enligt lag och avtal	14 196 843	13 246 394
	<b>20 117 253</b>	<b>19 019 316</b>
<b>Totala löner, ersättningar, sociala kostnader och pensionskostnader</b>	<b>63 311 474</b>	<b>58 576 778</b>

**Könsfördelning bland ledande befattningshavare**

Andel kvinnor i styrelsen	0 %	0 %
Andel män i styrelsen	100 %	100 %
Andel kvinnor bland övriga ledande befattningshavare	83 %	83 %
Andel män bland övriga ledande befattningshavare	17 %	17 %

**Not 6 Arvode till revisorer**

Med revisionsuppdrag avses granskning av årsredovisningen och bokföringen samt styrelsens och verkställande direktörens förvaltning, övriga arbetsuppgifter som det ankommer på bolagets revisor att utföra samt rådgivning eller annat biträde som föranleds av iakttagelser vid sådan granskning eller genomförandet av sådana övriga arbetsuppgifter.

	2024-07-01 -2025-06-30	2023-07-01 -2024-06-30
<b>Ernst &amp; Young AB</b>		
Revisionsuppdrag	152 312	111 500
	<b>152 312</b>	<b>111 500</b>

**Not 7 Resultat från andelar i koncernföretag**

	2024-07-01 -2025-06-30	2023-07-01 -2024-06-30
Erhållna utdelningar	10 957 067	0
Resultat vid avyttringar	-89 000	0
	<b>10 868 067</b>	<b>0</b>

**Not 8 Ränteintäkter och liknande resultatposter**

	2024-07-01 -2025-06-30	2023-07-01 -2024-06-30
Ränteintäkter	4 948	6 064
Ränteintäkter från koncernföretag	6 402	1 285 800
	<b>11 350</b>	<b>1 291 864</b>

**Not 9 Räntekostnader och liknande resultatposter**

	2024-07-01 -2025-06-30	2023-07-01 -2024-06-30
Räntekostnader	37 565	807
Räntekostnader till koncernföretag	412 319	337 883
	<b>449 884</b>	<b>338 690</b>

2025111405616

### Not 10 Bokslutsdispositioner

	2024-07-01 -2025-06-30	2023-07-01 -2024-06-30
Förändring av överavskrivningar	345 109	-36 039
Överföring kommissionär	30 968 962	23 713 496
	<b>31 314 071</b>	<b>23 677 457</b>

### Not 11 Aktuell och uppskjuten skatt

	2024-07-01 -2025-06-30	2023-07-01 -2024-06-30
Justering avseende tidigare år	449 605	0
<b>Skatt på årets resultat</b>	<b>449 605</b>	<b>0</b>
Redovisat resultat i skattepliktig verksamhet före skatt	0	0
Skatt beräknad enligt gällande skattesats (20.6%)	449 605	0
<b>Redovisad skattekostnad</b>	<b>449 605</b>	<b>0</b>

### Not 12 Inventarier, verktyg och installationer

	2025-06-30	2024-06-30
Ingående anskaffningsvärden	22 454 172	28 539 685
Inköp	1 997 872	1 693 387
Försäljningar/utrangeringar	-1 166 056	-7 778 900
<b>Utgående ackumulerade anskaffningsvärden</b>	<b>23 285 988</b>	<b>22 454 172</b>
Ingående avskrivningar	-19 146 499	-25 119 730
Försäljningar/utrangeringar	1 088 295	7 713 455
Årets avskrivningar	-1 757 340	-1 740 224
<b>Utgående ackumulerade avskrivningar</b>	<b>-19 815 544</b>	<b>-19 146 499</b>
<b>Utgående redovisat värde</b>	<b>3 470 444</b>	<b>3 307 673</b>

### Not 13 Förbättringsutgifter på annans fastighet

	2025-06-30	2024-06-30
Ingående anskaffningsvärden	10 765 123	10 778 312
Inköp	0	32 125
Försäljningar/utrangeringar	0	-45 314
<b>Utgående ackumulerade anskaffningsvärden</b>	<b>10 765 123</b>	<b>10 765 123</b>
Ingående avskrivningar	-9 365 705	-7 898 874
Försäljningar/utrangeringar	0	45 314
Årets avskrivningar	-772 073	-1 512 145
<b>Utgående ackumulerade avskrivningar</b>	<b>-10 137 778</b>	<b>-9 365 705</b>
<b>Utgående redovisat värde</b>	<b>627 345</b>	<b>1 399 418</b>

#### Not 14 Andelar i koncernföretag

	2025-06-30	2024-06-30
Ingående anskaffningsvärden	37 130 622	95 000
Inköp	0	23 155 000
Försäljningar	-498 000	0
Aktieägartillskott	11 919 154	13 880 622
<b>Utgående ackumulerade anskaffningsvärden</b>	<b>48 551 776</b>	<b>37 130 622</b>
<b>Utgående redovisat värde</b>	<b>48 551 776</b>	<b>37 130 622</b>

#### Not 15 Specifikation av moderföretagets innehav av andelar i koncernföretag

Namn	Kapital- andel	Rösträtts- andel	Antal andelar	Bokfört värde
Capio Spine Center Rehab Göteborg AB	95%	95%	95 000	95 000
Capio Orthocenter Skåne AB	92%	92%	7 360	48 456 776
				<b>48 551 776</b>

	Org.nr	Säte	Eget kapital	Resultat
Capio Spine Center Rehab Göteborg AB	556800-3726	Göteborg	1 124 151	0
Capio Orthocenter Skåne AB	556721-8838	Malmö	40 071 018	0

#### Not 16 Fordringar hos koncernföretag

	2025-06-30	2024-06-30
Capio Gastro Center Göteborg AB	0	33 740
Capio Ortho Center Göteborg AB	110 000	6 194
Capio Orthocenter Skåne AB	8 252	472 104
Capio Partner AB	704 016	464 000
Capio Spine Rehab i Göteborg AB	23 930	0
Capio Support AB	0	81 383
Capio Sverige AB	0	367 000
GHP Specialty Care AB	34 682 890	0
Global Health Partner Swe AB	0	32 081 113
	<b>35 529 088</b>	<b>33 505 534</b>

#### Not 17 Förutbetalda kostnader och upplupna intäkter

	2025-06-30	2024-06-30
Förutbetalda hyreskostnader	1 583 751	1 446 756
Förutbetalda leasingkostnader	80 638	86 178
Övriga förutbetalda kostnader	1 138 380	1 404 581
Upplupna intäkter	6 411 212	4 503 811
	<b>9 213 981</b>	<b>7 441 326</b>

2025111405618

### Not 18 Upplysningar om aktiekapital

	Antal aktier	Kvot- värde
Stamaktier A	934	50
Stamaktier B	66	50
Preferensaktier	1 000	50
	<b>2 000</b>	

### Not 19 Disposition av vinst eller förlust

2025-06-30

#### Förslag till vinstdisposition

Styrelsen föreslår att till förfogande stående vinstmedel:

balanserad vinst	42 990 148
årets förlust	-449 605
	<b>42 540 543</b>

disponeras så att till aktieägare utdelas i ny räkning överföres	0 42 540 543 <b>42 540 543</b>
--	--------------------------------------

### Not 20 Obeskattade reserver

2025-06-30

2024-06-30

Akkumulerade överavskrivningar	490 072	144 963
	<b>490 072</b>	<b>144 963</b>

### Not 21 Avsättningar

2025-06-30

2024-06-30

Övriga avsättningar		
Belopp vid årets ingång	494 100	0
Årets avsättningar	13 015	494 100
Under året ianspråktaga belopp	-60 149	0
	<b>446 966</b>	<b>494 100</b>

#### Specifikation övriga avsättningar

Garantiåtaganden	446 966	494 100
	<b>446 966</b>	<b>494 100</b>

Avsättningen avser eventuella framtida kostnader för re-operationer i samband med operationer enligt vårdavtal med Landstiget Västra Götalandsregionen.

### Not 22 Skulder hos koncernföretag

	2025-06-30	2024-06-30
Capio Artro Clinic AB	6 779 809	8 170 000
Capio Orthocenter Skåne AB	12 184 398	20 134 622
Capio Spine Rehab i Göteborg AB	242 580	23 342
Capio Sverige AB	30 968 962	23 713 000
Global Health Partner Swe AB	0	76 000
	<b>50 175 749</b>	<b>52 116 964</b>

### Not 23 Upplupna kostnader och förutbetalda intäkter

	2025-06-30	2024-06-30
Semesterlöner	4 064 608	4 039 760
Sociala avgifter	1 449 669	1 335 448
Upplupna löner	722 030	269 706
Upplupen särskild löneskatt	0	3 380 976
Övriga upplupna kostnader	547 698	876 902
	<b>6 784 005</b>	<b>9 902 792</b>

I balansräkningen nettoredovisas inbetald preliminärskatt och upplupen särskild löneskatt som en övrig kortfristig skuld alternativt en övrig kortfristig fordran.

### Not 24 Justering för poster som inte ingår i kassaflödet

	2025-06-30	2024-06-30
Avskrivningar	2 529 413	3 252 665
Förlust vid försäljning av anläggningstillgångar	77 761	65 133
Förändring av garantiavsättning	-47 134	494 100
Resultat vid försäljning av värdepapper	-89 000	0
	<b>2 471 040</b>	<b>3 811 898</b>

### Not 25 Investeringar i finansiella anläggningstillgångar

	2025-06-30	2024-06-30
<b>Förvärv av finansiella anläggningstillgångar</b>		
Förvärv av bolag	0	-23 155 000
Lämnade aktieägartillskott	-11 919 154	-13 880 623
<b>Förvärv av finansiella anläggningstillgångar</b>	<b>-11 919 154</b>	<b>-37 035 623</b>

### Not 26 Likvida medel

	2025-06-30	2024-06-30
<b>Likvida medel</b>		
Kassamedel	0	16 885
Tillgodohavanden på koncernkonto	-6 779 809	-8 170 544
	<b>-6 779 809</b>	<b>-8 153 659</b>

I likvida medel ingår tillgodohavande på koncernkonto uppgående till TSEK -6 780 (TSEK - 8 154) vilket redovisas som fordringar hos koncernföretag i balansräkningen.

**Not 27 Ställda säkerheter**

Bolaget har inga ställda säkerheter.

**Not 28 Eventualförpliktelser**

Bolaget har inga eventualförpliktelser.

**Not 29 Väsentliga händelser efter räkenskapsårets slut**

Inga väsentliga händelser efter räkenskapsårets slut.

**Not 30 Koncernredovisning**

Bolaget ägs till 95,05 % av GHP Specialty Care AB, org.nr. 556757-1103 med säte i Göteborg, vilket indirekt är ett dotterbolag till Capio AB (publ), org.nr. 556706-4448. Bolaget är moderbolag, men med stöd av ÅRL 7 kap 2 § upprättas inte någon koncernredovisning. Övergripande koncernredovisning upprättas av Ramsay Générale de Santé SA, (org.nr. B 383 699 048), med säte i Paris, Frankrike och inkluderas i "Universal Registration Document 2024" som finns tillgänglig under Financial information på [www.ramsaysante.eu/financial-news](http://www.ramsaysante.eu/financial-news).

Årsredovisningen beslutades 2025-10-22

Underskriven den dag som framgår av min elektroniska underskrift

Tobias Wirén  
Ordförande

Christian Hagelberg  
Verkställande direktör

Hans Laestander  
Ledamot

Stefan Loso  
Ledamot

Vår revisionsberättelse har lämnats den dag som framgår av vår elektroniska underskrift

Linda Sallander  
Auktoriserad revisor

**SIGNATURES****ALLEKIRJOITUKSET****UNDERSKRIFTER****SIGNATURER****UNDERSKRIFTER**

This documents contains 17 pages before this page  
Dokumentet inneholder 17 sider før denne siden

Tämä asiakirja sisältää 17 sivua ennen tätä sivua  
Dette dokument indeholder 17 sider før denne side

Detta dokument innehåller 17 sidor före denna sida

2025111405621

**HANS LAESTANDER 196307221710**

b2d49f97-5071-4207-9e3f-03dfb2790da9 - 2025-10-23 12:58:02 UTC +03:00  
BankID / Freja eID - dac67581-9dd9-41ad-b65a-5068fe349c5c - SE

**CHRISTIAN HAGELBERG 197412095056**

Company - Yritys - Företag - Selskap - Virksomhed: **scg**  
912ea5bc-37ac-4b0c-bc15-524062537c43 - 2025-10-23 14:50:00 UTC +03:00  
BankID / Freja eID - f3ddeac4-5993-40df-b3d6-70cf80e7ece3 - SE  
Authority to sign - Asemavaltuutus - Ställningsfullmakt - Autoritet til å signere - Myndighed til at underskrive

**Stefan Ragnar Loso 196408150230**

858ea17e-098d-4dcb-83af-105d2df237ad - 2025-10-23 15:20:00 UTC +03:00  
BankID / Freja eID - 1ecab413-b0db-4aaf-8b3a-92e707317e0a - SE

**TOBIAS WIRÉN 196408050455**

2c2857ab-1b85-4ad4-a0cc-fe190875a17c - 2025-10-23 19:37:26 UTC +03:00  
BankID / Freja eID - 5568de7c-37aa-412f-86ad-b94d3002ac5b - SE

**LINDA SALLANDER 198209174880**

Company - Yritys - Företag - Selskap - Virksomhed: **Ernst & Young AB**  
b0230bdb-3f6f-4ebb-a417-c0704f3350d6 - 2025-10-24 11:53:36 UTC +03:00  
BankID / Freja eID - 7a647461-54fb-493b-bab2-71097311115e - SE  
Authority to sign - Asemavaltuutus - Ställningsfullmakt - Autoritet til å signere - Myndighed til at underskrive

authority to sign  
representative  
custodial

asemavaltuutus  
nimenkirjoitusoikeus  
huoltaja/edunvalvoja

ställningsfullmakt  
firmateckningsrätt  
förvaltare

autoritet til å signere  
representant  
foresatte/verge

myndighed til at underskrive  
repræsentant  
frihedsberøvende



Shape the future  
with confidence

Vidimeras:  
Bojana Ivanova  
0720-292849

## Revisionsberättelse

Till bolagsstämman i Capio Spine Center Göteborg AB, org.nr 556723 - 1682

### Rapport om årsredovisningen

#### Uttalanden

Vi har utfört en revision av årsredovisningen för Capio Spine Center Göteborg AB för räkenskapsåret 2024-05-01 - 2025-06-30.

Enligt vår uppfattning har årsredovisningen upprättats i enlighet med årsredovisningslagen och ger en i alla väsentliga avseenden rättvisande bild av Capio Spine Center Göteborg ABs finansiella ställning per den 30 juni 2025 och av dess finansiella resultat och kassaflöde för året enligt årsredovisningslagen. Förvaltningsberättelsen är förenlig med årsredovisningens övriga delar.

Vi tillstyrker därför att bolagsstämman fastställer resultaträkningen och balansräkningen.

#### Grund för uttalanden

Vi har utfört revisionen enligt International Standards on Auditing (ISA) och god revisionssed i Sverige. Vårt ansvar enligt dessa standarder beskrivs närmare i avsnittet *Revisorns ansvar*. Vi är oberoende i förhållande till Capio Spine Center Göteborg AB enligt god revisorssed i Sverige och har i övrigt fullgjort vårt yrkesetiska ansvar enligt dessa krav.

Vi anser att de revisionsbevis vi har inhämtat är tillräckliga och ändamålsenliga som grund för våra uttalanden.

#### Styrelsens och verkställande direktörens ansvar

Det är styrelsen och verkställande direktören som har ansvaret för att årsredovisningen upprättas och att den ger en rättvisande bild enligt årsredovisningslagen. Styrelsen och verkställande direktören ansvarar även för den interna kontroll som de bedömer är nödvändig för att upprätta en årsredovisning som inte innehåller några väsentliga felaktigheter, vare sig dessa beror på oegentligheter eller misstag.

Vid upprättandet av årsredovisningen ansvarar styrelsen och verkställande direktören för bedömningen av bolagets förmåga att fortsätta verksamheten. De upplyser, när så är tillämpligt, om förhållanden som kan påverka förmågan att fortsätta verksamheten och att använda antagandet om fortsatt drift. Antagandet om fortsatt drift tillämpas dock inte om styrelsen och verkställande direktören avser att likvidera bolaget, upphöra med verksamheten eller inte har något realistiskt alternativ till att göra något av detta.

#### Revisorns ansvar


Våra mål är att uppnå en rimlig grad av säkerhet om att årsredovisningen som helhet inte innehåller några väsentliga felaktigheter, vare sig dessa beror på oegentligheter eller misstag, och att lämna en revisionsberättelse som innehåller våra uttalanden. Rimlig säkerhet är en hög grad av säkerhet, men är ingen garanti för att en revision som utförs enligt ISA och god revisionssed i Sverige alltid kommer att upptäcka en väsentlig

felaktighet om en sådan finns. Felaktigheter kan uppstå på grund av oegentligheter eller misstag och anses vara väsentliga om de enskilt eller tillsammans rimligen kan förväntas påverka de ekonomiska beslut som användare fattar med grund i årsredovisningen.

Som del av en revision enligt ISA använder vi professionellt omdöme och har en professionellt skeptisk inställning under hela revisionen. Dessutom:

- identifierar och bedömer vi riskerna för väsentliga felaktigheter i årsredovisningen, vare sig dessa beror på oegentligheter eller misstag, utformar och utför granskningsåtgärder bland annat utifrån dessa risker och inhämtar revisionsbevis som är tillräckliga och ändamålsenliga för att utgöra en grund för våra uttalanden. Risken för att inte upptäcka en väsentlig felaktighet till följd av oegentligheter är högre än för en väsentlig felaktighet som beror på misstag, eftersom oegentligheter kan innefatta agerande i maskopi, förfalskning, avsiktliga utelämnanden, felaktig information eller åsidosättande av intern kontroll.
- skaffar vi oss en förståelse av den del av bolagets interna kontroll som har betydelse för vår revision för att utforma granskningsåtgärder som är lämpliga med hänsyn till omständigheterna, men inte för att uttala oss om effektiviteten i den interna kontrollen.
- utvärderar vi lämpligheten i de redovisningsprinciper som används och rimligheten i styrelsens och verkställande direktörens uppskattningar i redovisningen och tillhörande upplysningar.
- drar vi en slutsats om lämpligheten i att styrelsen och verkställande direktören använder antagandet om fortsatt drift vid upprättandet av årsredovisningen. Vi drar också en slutsats, med grund i de inhämtade revisionsbevisen, om det finns någon väsentlig osäkerhetsfaktor som avser sådana händelser eller förhållanden som kan leda till betydande tvivel om bolagets förmåga att fortsätta verksamheten. Om vi drar slutsatsen att det finns en väsentlig osäkerhetsfaktor, måste vi i revisionsberättelsen fästa uppmärksamheten på upplysningarna i årsredovisningen om den väsentliga osäkerhetsfaktorn eller, om sådana upplysningar är otillräckliga, modifiera uttalandet om årsredovisningen. Våra slutsatser baseras på de revisionsbevis som inhämtas fram till datumet för revisionsberättelsen. Dock kan framtida händelser eller förhållanden göra att ett bolag inte längre kan fortsätta verksamheten.
- utvärderar vi den övergripande presentationen, strukturen och innehållet i årsredovisningen, däribland upplysningarna, och om årsredovisningen återger de underliggande transaktionerna och händelserna på ett sätt som ger en rättvisande bild.

Vi måste informera styrelsen om bland annat revisionens planerade omfattning och inriktning samt tidpunkten för den. Vi måste också informera om betydelsefulla iakttagelser under revisionen, däribland de eventuella betydande brister i den interna kontrollen som vi identifierat.



**Shape the future  
with confidence**

## Rapport om andra krav enligt lagar och andra författningar

### Uttalanden

Utöver vår revision av årsredovisningen har vi även utfört en revision av styrelsens och verkställande direktörens förvaltning av Capio Spine Center Göteborg AB för räkenskapsåret 2024-05-01 - 2025-06-30 samt av förslaget till dispositioner beträffande bolagets vinst eller förlust.

Vi tillstyrker att bolagsstämman disponerar vinsten enligt förslaget i förvaltningsberättelsen och beviljar styrelsens ledamöter och verkställande direktören ansvarsfrihet för räkenskapsåret.

### Grund för uttalanden

Vi har utfört revisionen enligt god revisionsd i Sverige. Vårt ansvar enligt denna beskrivs närmare i avsnittet *Revisorns ansvar*. Vi är oberoende i förhållande till Capio Spine Center Göteborg AB enligt god revisorsd i Sverige och har i övrigt fullgjort vårt yrkesetiska ansvar enligt dessa krav.

Vi anser att de revisionsbevis vi har inhämtat är tillräckliga och ändamålsenliga som grund för våra uttalanden.

### Styrelsens och verkställande direktörens ansvar

Det är styrelsen som har ansvaret för förslaget till dispositioner beträffande bolagets vinst eller förlust. Vid förslag till utdelning innefattar detta bland annat en bedömning av om utdelningen är försvarlig med hänsyn till de krav som bolagets verksamhetsart, omfattning och risker ställer på storleken av bolagets egna kapital, konsolideringsbehov, likviditet och ställning i övrigt.

Styrelsen ansvarar för bolagets organisation och förvaltningen av bolagets angelägenheter. Detta innefattar bland annat att fortlöpande bedöma bolagets ekonomiska situation och att tillse att bolagets organisation är utformad så att bokföringen, medelsförvaltningen och bolagets ekonomiska angelägenheter i övrigt kontrolleras på ett betryggande sätt. Verkställande direktören ska sköta den löpande förvaltningen enligt styrelsens riktlinjer och anvisningar och bland annat vidta de åtgärder som är nödvändiga för att bolagets bokföring ska fullgöras i överensstämmelse med lag och för att medelsförvaltningen ska skötas på ett betryggande sätt.

### Revisorns ansvar

Vårt mål beträffande revisionen av förvaltningen, och därmed vårt uttalande om ansvarsfrihet, är att inhämta revisionsbevis för att med en rimlig grad av säkerhet kunna bedöma om någon styrelseledamot eller verkställande direktören i något väsentligt avseende:

- företagit någon åtgärd eller gjort sig skyldig till någon försummelse som kan föranleda ersättningsskyldighet mot bolaget, eller
- på något annat sätt handlat i strid med aktiebolagslagen, årsredovisningslagen eller bolagsordningen.

Vårt mål beträffande revisionen av förslaget till dispositioner av bolagets vinst eller förlust, och därmed vårt uttalande om detta, är att med rimlig grad av säkerhet bedöma om förslaget är förenligt med aktiebolagslagen.

Rimlig säkerhet är en hög grad av säkerhet, men ingen garanti för att en revision som utförs enligt god revisionsd i Sverige alltid kommer att upptäcka åtgärder eller försummelser som kan föranleda ersättningsskyldighet mot bolaget, eller att ett förslag till dispositioner av bolagets vinst eller förlust inte är förenligt med aktiebolagslagen.

Som en del av en revision enligt god revisionsd i Sverige använder vi professionellt omdöme och har en professionellt skeptisk inställning under hela revisionen. Granskningen av förvaltningen och förslaget till dispositioner av bolagets vinst eller förlust grundar sig främst på revisionen av räkenskaperna. Vilka tillkommande granskningsåtgärder som utförs baseras på vår professionella bedömning med utgångspunkt i risk och väsentlighet. Det innebär att vi fokuserar granskningen på sådana åtgärder, områden och förhållanden som är väsentliga för verksamheten och där avsteg och överträdelser skulle ha särskild betydelse för bolagets situation. Vi går igenom och prövar fattade beslut, beslutsunderlag, vidtagna åtgärder och andra förhållanden som är relevanta för vårt uttalande om ansvarsfrihet. Som underlag för vårt uttalande om styrelsens förslag till dispositioner beträffande bolagets vinst eller förlust har vi granskat styrelsens motiverade yttrande samt ett urval av underlagen för detta för att kunna bedöma om förslaget är förenligt med aktiebolagslagen.

Göteborg den dag som framgår av vår elektroniska underskrift

Ernst & Young AB

Linda Sallander  
Auktoriserad revisor

# PENNEO

Signaturerna i detta dokument är juridiskt bindande. Dokumentet är signerat genom Penneo™ för säker digital signering. Tecknarnas identitet har lagrats, och visas nedan.

"Med min signatur bekräftar jag innehållet och alla datum i detta dokumentet."

## LINDA SALLANDER (SSN-validerad)


### Auktoriserad revisor

På uppdrag av: EY

Serienummer: 77ca5ef448c489[...]921bb85b8016a

IP: 147.161.xxx.xxx

2025-10-24 07:49:11 UTC



Detta dokument är undertecknat digitalt via [Penneo.com](https://penneo.com). De signerade uppgifternas integritet är validerad med hjälp av ett beräknat hashvärde för originaldokumentet. Alla kryptografiska bevis är inbäddade i denna PDF, vilket säkerställer både autenticitet och möjlighet till framtida validering.

Detta dokument är försett med ett kvalificerat elektroniskt sigill. För mer information om Penneos kvalificerade betrodda tjänster, se <https://eutl.penneo.com>.

### Så här verifierar du dokumentets äkthet:

När du öppnar dokumentet i Adobe Reader kan du se att det är certifierat av **Penneo A/S**. Detta bekräftar att dokumentets innehåll förblir oförändrat sedan tidpunkten för undertecknandet. Bevis för de enskilda undertecknarnas digitala signaturer bifogas dokumentet.

De kryptografiska bevisen kan kontrolleras med hjälp av Penneos validator, <https://penneo.com/validator>, eller andra valideringsverktyg för digitala signaturer.

2025111405624

Penneo dokumentnyckel: WCD43-T80NN-F0BZM-MMZ9Y-F1E02-0ATDK