

Årsredovisning

för

OKG AB

556063-3728

Räkenskapsåret

2024-01-01 -- 2024-12-31


Undertecknad styrelseledamot i OKG AB intygar att resultaträkningen och balansräkningen i årsredovisningen har fastställts på årsstämma den 2 juni 2025.

Årsstämman beslutade att godkänna styrelsens förslag till hur vinsten ska fördelas.

Jag intygar också att innehållet i årsredovisningen och revisionsberättelsen stämmer överens med originalen.

Malme 2025-06-02

Ort och datum

Underskrift

Johan Svaningsson

Namnförtydligande

Årsredovisning

för

OKG AB

556063-3728

Räkenskapsåret

2024-01-01 -- 2024-12-31



Förvaltningsberättelse

Styrelsen och verkställande direktören för OKG AB, org.nr 556063-3728 får härmed avge årsredovisning för räkenskapsåret 2024-01-01 - 2024-12-31.

Om inte annat särskilt anges, redovisas alla belopp i tusental kronor (tkr). Uppgifter inom parentes avser föregående år.

Verksamhetens art och inriktning

OKG, med säte i Oskarshamn, äger tre kärnkraftsanläggningar, O1-O3, belägna på Simpevarpshalvön norr om Oskarshamn. Reaktor O1 och O2 är under avveckling medan den återstående anläggningen i drift (O3) har en nettoeffekt om 1 400 MW.

OKG, som bildades 1965, skall enligt gällande konsortialavtal mellan delägarna producera elkraft åt dessa i relation till ägarandel.

Styrelsearbetet utförs utifrån ett regelverk "Code of Conduct" som reglerar vilken information som får och inte får utbytas mellan OKG:s ägarbolag. För att övervaka styrelsens efterlevnad av koden har en extern observatör utsetts av Energimarknadsinspektionen.

Ägarförhållande

OKG är ett dotterbolag till Sydkraft Nuclear Power AB, 556132-6371, Malmö, som äger 54,5 % av aktierna. Moderbolag i koncernen i vilken OKG ingår är Uniper SE, Tyskland, som till största delen ägs av den tyska staten. Övriga 45,5 % av aktierna i OKG ägs av svenska dotterbolag till Fortumkoncernen. Karlstads kommun ingår som delägare i ett av dessa dotterbolag och är därmed indirekt delägare till 2 % av aktierna i OKG.

Väsentliga händelser under räkenskapsåret

Anläggningar och produktion

O1 och O2 är under avveckling sedan 2017, respektive 2016.

O3 har levererat 10 768 GWh (9 178) under året och har därmed haft sitt tredje bästa produktionsår sedan starten. En revisionsavställning (35 dagar) genomfördes med fokus på bränslebyte samt en rad underhållsarbeten. I stort genomfördes revisionen med gott resultat, dock blev avställningen något längre än planerat. Energitillgängligheten uppgick till 89,7% (76,3). De relativt låga jämförelsetalen beror på en lång revisionsavställning 2023 vilket följer nuvarande produktionscykel med en lång revisionsavställning var tredje år.



Resultat och investeringar

Enligt gällande konsortialavtal skall delägarna ersätta bolaget med nettokostnaden för levererad kraft. Rörelseintäkter 2024 är något högre än året innan; 4 824 Mkr (3 890), vilket främst beror på ökade kostnader för omhändertagande av nukleärt avfall.

Resultatet efter finansiella poster uppgick till 20 Mkr (17) och efter bokslutsdispositioner och skatt redovisas en vinst om 19 Mkr (9). Som en följd av konsortialavtalet påverkas OKG:s resultat inte av externa faktorer då delägarna ersätter bolaget för dess nettokostnader.

Investeringar i anläggningar uppgick under 2024 till 520 Mkr (559). Vägledande avseende investeringsverksamheten är att ytterligare höja säkerheten samt att möjliggöra minst 60 års drifttid för O3.

Avgiften till Kärnavfallsfonden för 2024 var 75 kr (56) per producerad megawattimme (MWh).

Avveckling

Under 2024 har projektet för nedmontering och rivning av O1 och O2 varit inne i en intensiv fas. Flera delprojekt har pågått samtidigt och flera kritiska moment har genomförts med gott resultat. Stort fokus har lagts på arbetsmiljö och säkerhet för att skapa en trygg arbetsplats. Ekonomiskt och tidsmässigt följer projektet plan.

Avvecklingsverksamheten finansieras med pengar från Kärnavfallsfonden samt till vissa mindre delar av avsättningar som OKG gjorde i samband med stängningsbeslutet.

Övriga händelser

Ägarna har tillsammans med OKG tagit de första inriktningsbesluten för att undersöka förutsättningarna för att förlänga driftstiden på O3 till 80 år. O3 togs i drift 1985 och har tidigare livstidsförlängts från 40 till 60 år.

Det geopolitiska läget med krig i Europa har fortsatt varit i fokus 2024. OKG följer utvecklingen och anpassar sina säkerhetsåtgärder utifrån rådande hotbild.

Flerårsöversikt (Mkr)	2024	2023	2022	2021	2020
Nettoomsättning	4 571	3 645	3 419	3 122	3 112
Resultat efter finansiella poster	20	17	10	10	10
Balansomslutning	11 839	11 286	10 834	11 221	9 498
Soliditet (%)	21	22	23	23	15
Antal anställda	576	566	551	547	550

För definitioner till nyckeltal hänvisas till Not 1.

Användning av finansiella instrument

Bolagets behov av lånefinansiering tillgodoses genom lån från delägarna i relation till ägarandel.

För kortfristig lånefinansiering är OKG anslutet till Sydkraft AB:s koncernkontosystem. Bolagets kreditlimit är 400 Mkr. Kreditlimiten kan i sin helhet utnyttjas på koncernkontot. Vid utgången av år 2024 var utnyttjad limit 195 Mkr (280). Nettot av räntebärande skulder och tillgångar ökade till 6 221 Mkr (5 837). Merparten utgörs av skulder till de båda ägarbolagen. Ökningen beror bland annat på stora bränsleinköp under året.

Bolagets ägare lämnar proprieborgen pro rata i förhållande till respektive ägares andel i OKG som säkerhet för framtida kostnader för kärnavfall.

OKG:s valutapolicy innebär att minst 50 % av kommande 12 månaders behov av utländsk valuta ska valutasäkras, vilket sker via Sydkraft AB:s Treasuryavdelning. Verkligt värde på valutasäkringarna uppgick per balansdagen till 15,5 Mkr (-25,5). Betalningar i utländsk valuta avser främst bränsleinköp.

Forskning och utveckling

Avgifter uppgående till 7,4 Mkr (11) har erlagts till Strålsäkerhetsmyndighetens forskningsprogram. Dessutom har bolaget, i huvudsak via Kärnavfallsfonden, finansierat aktiviteter för forskning och utveckling inom Svensk Kärnbränslehantering AB (SKB).

Hållbarhetsrapport

OKG AB upprättar ingen hållbarhetsrapport med hänvisning till ÅRL 6:10. Moderbolag i koncernen där OKG AB är dotterbolag och hållbarhetsrapport upprättas är Uniper SE, registreringsnummer 77425, Düsseldorf, Tyskland. Hållbarhetsrapport för Uniper SE återfinns på www.uniper.energy.

Förväntad framtida utveckling

OKG har som målsättning att genomföra en kort revision (19 dagar) under 2025 för att sedan genomföra en längre revisionsavställning (56 dagar) under 2026.

Den pågående storskaliga nedmonteringen av O1 och O2 kommer fortsätta under 2025.

OKG:s inbetalningar till kärnavfallsfonden ökar från 75 kr 2024 till 84 kr 2025 per producerad megawattimme (MWh).

OKG fortsätter resan mot visionen, "ett unikt energicentrum för samhällets välfärd", bland annat genom att vidareutveckla vätgasproduktion samt bidra med förutsättningar i form av mark och "know how" för utvecklingen av Small Modular Reactors (SMR).

Risker och osäkerhetsfaktorer

Finansiell riskhantering

OKG:s finansiella risker består bland annat av kostnadsökningar för kärnavfallsprogrammet som höjda KAF avgifter (SKB) och ökade kostnader för SVAFO. Dessa ligger delvis utanför bolagets kontroll men bevakas genom aktivt styrelsearbete i båda bolagen.

Bolaget arbetar aktivt med att identifiera och minska påverkan från valutarisker. I detta arbete ingår användning av olika finansiella instrument för valutasäkring. Bolagets exponering i utländska valutor uppstår genom köp av nukleärt bränsle, material och tjänster.

Försäkringar

OKG:s ersättningsansvar, enligt Lag om ansvar och ersättning vid radiologiska olyckor (2010:950), är obegränsat. Ansvar är täckt genom ansvarsförsäkring till ett belopp på 1 200 MEUR. Lag om ansvar och ersättning vid radiologiska olyckor började gälla den 1 januari 2022.

OKG:s anläggningar är även försäkrade mot brand och nukleär skada genom egendomsförsäkringar. All maskinell utrustning omfattas dessutom av maskinskadeförsäkring.

Övriga risker och osäkerhetsfaktorer

Riskarbetet vid företaget bedrivs genom systematisk inventering, värdering, prioritering och genomförande av riskreducerande åtgärder inom olika riskområden.

Icke-finansiella upplysningar

Säkerhet

Strålsäkerhetsmyndigheten (SSM) ger OKG fortsatt högt betyg i deras samlade strålsäkerhetsvärdering. SSM gör sammantaget bedömningen att strålsäkerheten vid OKG är tillfredsställande. De brister och förbättringar som SSM pekar på följer de åtgärdsplaner som kommunicerats med SSM.

Genom sitt medlemskap i World Association of Nuclear Operators (WANO) erhåller OKG säkerhetsrelaterade erfarenhetsutbyten samtidigt som företaget blir utvärderat av ytterligare en extern part. Erfarenheterna från WANO, tillsammans med andra interna och externa erfarenheter, avvikelser och trender utgör grunden för OKG:s arbete med att förstärka både strålsäkerheten och arbetsmiljön. OKG sätter säkerheten främst och ett led i detta är att ha en ambitiös målsättning kopplat till WANOs internationella jämförelser mellan kärnkraftverk. OKG arbetar kontinuerligt med att förbättra en rad säkerhetsrelaterade områden som WANO följer i ett indikatorprogram (enhanced performance monitoring).

Med utgångspunkt i det interna säkerhetsarbetet, liksom resultatet av de externa bedömningar som beskrivits ovan, bedöms OKG:s förmåga att bedriva kärnteknisk verksamhet uppfylla de krav som ställs. Den struktur som används för säkerhetsarbetet ger god spårbarhet, är tydlig och väl känd i organisationen. Bedömningen är att förutsättningar finns för att bedriva verksamheten på ett säkert sätt även i framtiden.

ank=20250709;2025071042602

O1 och O2 är under avveckling och risker kopplat till nedmontering och rivning kommer i fokus, både vad gäller arbetsmiljö och strålsäkerhet.

O3 är en säker och robust anläggning där säkerhetshöjande åtgärder genomförs årligen.

Personal

Medelantalet anställda vid OKG uppgick under året till 576 (566). De anställda omfattas av koncernens incitamentsprogram, där utfallet är beroende av såväl resultatet för koncernen i dess helhet som för OKG-specifika mål vilka kopplar till OKG:s övergripande strategiska mål. För 2024 (baserat på prestation 2023) uppgick utfallet till 13,8 Mkr (13,6) exklusive sociala avgifter. Därutöver beslutade Uniper-koncernen om ytterligare bonusar av engångskaraktär för alla anställda där kostnaderna uppgick till 34,9 Mkr exklusive sociala avgifter under 2024.

Den totala sjukfrånvaron 2024 var 2,4% (2,5). Av den totala sjukfrånvaron förklaras 1,6% av långtidsfrånvaro och resterande 0,8% beror på korttidsfrånvaro.

OKG:s totala kollektivdos (TLD) för 2024 uppgick till 1,01 manSv (budget 0,74 manSv). I projekten på avvecklingsidan är antalet arbetstimmar svårt att uppskatta eftersom många moment inte gjorts tidigare och detta påverkar dosbudgeten. Tillkommande arbeten och fler personer på kontrollerat område under revisionen på O3 har inneburit högre stråldoser än budgeterat, samtidigt som den kortare revisionsavställningen inneburit lägre kollektivdos jämfört med 2023.

Kollektivdos (manSv)	O1	O2	O3	Totalt
2024	0,30	0,13	0,58	1,01
2023	0,39	0,19	1,04	1,62

Tillståndspliktig verksamhet enligt kärntekniklagen

OKG bedriver tillståndspliktig verksamhet enligt kärntekniklagen. Verksamhetens säkerhetspåverkan regleras i kärntekniklagen och dess miljöpåverkan i strålskyddslagen och miljöbalken.

OKG:s miljöpåverkan består av konventionellt och farligt avfall, utsläpp av värme till recipient samt utsläpp till luft och vatten av radioaktiva och konventionella ämnen. De radioaktiva utsläppen till omgivningen var fortsatt låga och väsentligt under givna gränsvärden.

OKG arbetar aktivt med att minska miljöpåverkan och är certifierat enligt ISO 14001. Information om OKG:s miljöarbete beskrivs i särskild Miljörapport.

Kärnkraftsindustrin bär hela ansvaret för omhändertagande av radioaktivt avfall och nedmonteringen av anläggningarna när dessa tjänats ut. Finansiering sker genom löpande avsättning per producerad kilowattimme och inbetalning sker till Kärnavfallsfonden. Vid utgången av räkenskapsåret uppgick OKG:s andel av fondens värde till 14,7 Mdr SEK (14,2). Utbetalning från fonden sker i takt med bolagets kostnader för omhändertagande av använt kärnbränsle och annat nukleärt avfall.

Förslag till vinstdisposition

Till årsstämmans förfogande står följande vinstmedel (kronor):

Balanserat resultat	29 946 878
Årets resultat	19 095 039
Kronor	49 041 917

Styrelsen föreslår att vinstmedlen disponeras så att

till aktieägare utdelas 21 kronor per aktie	18 900 000
i ny räkning överförs	30 141 917
Kronor	49 041 917

Styrelsens yttrande över den föreslagna vinstdispositionen

Efter utdelning uppgår bolagets soliditet till 21% (22). Soliditeten är, mot bakgrund av att bolagets verksamhet fortsatt bedrivs med lönsamhet, betryggande.

Likviditeten i bolaget bedöms kunna upprätthållas på en betryggande nivå.

ank=20250709;2025071042604



Resultaträkning (Tkr)	Not	2024	2023
	1, 2		
Nettoomsättning	3	4 570 737	3 645 291
Aktiverat arbete för egen räkning		49 592	55 797
Övriga rörelseintäkter		203 752	189 235
		4 824 081	3 890 323
Rörelsens kostnader			
Råvaror och förnödenheter		-1 652 603	-1 243 523
Övriga externa kostnader	4, 5	-1 798 274	-1 390 583
Personalkostnader	6	-724 756	-666 355
Avskrivningar och nedskrivningar av materiella och immateriella anläggningstillgångar	7	-386 467	-378 973
Punktskatter	8	-15 411	-15 445
Övriga rörelsekostnader		-2 343	-183
Summa rörelsens kostnader		-4 579 854	-3 695 062
Rörelseresultat	9	244 227	195 261
Resultat från finansiella poster			
Övriga ränteintäkter och liknande resultatposter	10	14 587	35 873
		14 587	35 873
Räntekostnader och liknande resultatposter	11	-238 814	-214 134
		-238 814	-214 134
Resultat efter finansiella poster		20 000	17 000
Resultat före skatt		20 000	17 000
Skatt på årets resultat	12	-905	-8 086
ÅRETS RESULTAT		19 095	8 914

ank=20250709;20250710;42605



Balansräkning (Tkr)

	Not	2024-12-31	2023-12-31
	1, 2		
TILLGÅNGAR			
Anläggningstillgångar			
<i>Immateriella anläggningstillgångar</i>			
Koncessioner, patent, licenser, varumärken samt liknande rättigheter	14	70 660	73 505
		70 660	73 505
<i>Materiella anläggningstillgångar</i>			
Byggnader och mark	15	356 543	377 145
Maskiner och andra tekniska anläggningar	16	4 181 335	4 287 009
Inventarier, verktyg och installationer	17	280 144	252 809
Pågående nyanläggningar och förskott avseende materiella anläggningstillgångar	18	1 440 814	1 208 036
		6 258 836	6 124 999
<i>Finansiella anläggningstillgångar</i>			
Fordringar hos koncernföretag	19	1 215 012	1 215 012
Andelar i intresseföretag och gemensamt styrda företag	20	19 209	19 209
Uppskjuten skattefordran	13	19 483	20 388
Andra långfristiga fordringar	21	1 714 869	1 715 222
		2 968 573	2 969 831
Summa anläggningstillgångar		9 298 069	9 168 335
Omsättningstillgångar			
<i>Varulager m.m.</i>			
Råvaror och förnödenheter	22	2 258 565	1 909 647
		2 258 565	1 909 647
<i>Kortfristiga fordringar</i>			
Kundfordringar		60 664	13 388
Fordringar hos koncernföretag		100 273	39 832
Fordringar hos intresseföretag och gemensamt styrda företag		82 349	86 965
Övriga fordringar	23	2 058	2 765
Förutbetalda kostnader och upplupna intäkter	24	37 096	65 409
		282 440	208 359
Summa omsättningstillgångar		2 541 005	2 118 006
SUMMA TILLGÅNGAR		11 839 074	11 286 341

ank=20250709;20250710;42606



Balansräkning (Tkr)

	Not	2024-12-31	2023-12-31
	1, 2		
EGET KAPITAL, AVSÄTTNINGAR OCH SKULDER			
Eget kapital			
Bundet eget kapital			
Aktiekapital	25	90 000	90 000
Reservfond		20 000	20 000
		110 000	110 000
Fritt eget kapital			
Balanserat resultat		29 947	30 033
Årets resultat		19 095	8 914
		49 042	38 947
Summa eget kapital		159 042	148 947
Obeskattade reserver	26	2 927 544	2 927 544
Avsättningar			
Övriga avsättningar	27, 31	787 151	889 829
Summa avsättningar		787 151	889 829
Långfristiga skulder	28		
Skulder till koncernföretag		3 307 965	3 035 459
Skulder till intresseföretag och gemensamt styrda företag		693 930	556 414
Övriga långfristiga skulder		2 768 946	2 541 441
Summa långfristiga skulder		6 770 841	6 133 314
Kortfristiga skulder			
Leverantörsskulder		184 201	185 007
Skulder till koncernföretag		315 152	350 673
Skulder till intresseföretag och gemensamt styrda företag		11 227	61 827
Aktuella skatteskulder		0	871
Övriga skulder		89 079	40 536
Upplupna kostnader och förutbetalda intäkter	29	594 837	547 793
Summa kortfristiga skulder		1 194 496	1 186 707
SUMMA EGET KAPITAL, AVSÄTTNINGAR OCH SKULDER		11 839 074	11 286 341

ank=20250709:2025071042607



Förändringar av eget kapital (Tkr)

	Aktie- kapital (1)	Reserv- fond	Fritt eget kapital	Summa eget kapital
Eget kapital 2022-12-31	90 000	20 000	38 133	148 133
Årets resultat			8 914	8 914
Utdelning			-8 100	-8 100
Eget kapital 2023-12-31	90 000	20 000	38 947	148 947
Årets resultat			19 095	19 095
Utdelning			-9 000	-9 000
Eget kapital 2024-12-31	90 000	20 000	49 042	159 042

(1) Se vidare not 25

ank=20250709;2025071042608



Kassaflödesanalys (Tkr)

	Not	2024	2023
Den löpande verksamheten			
Rörelseresultat		244 227	195 261
Justering för poster som inte ingår i kassaflödet	33	285 965	159 800
Erhållen ränta och liknande		14 587	35 873
Erlagd ränta och liknande		-238 814	-214 134
Betald inkomstskatt		-871	13 924
Kassaflöde från den löpande verksamheten före förändringar av rörelsekapital		305 094	190 724
Förändring av varulager		-348 918	-348 113
Förändring av rörelsefordringar		-74 081	53 925
Förändring av rörelseskulder		8 660	402 815
Kassaflöde från den löpande verksamheten		-109 245	299 351
Investeringsverksamheten			
Förvärv av immateriella anläggningstillgångar		-4 170	0
Förvärv av materiella anläggningstillgångar		-515 465	-559 431
Förändring av övriga finansiella anläggningstillgångar		353	690
Kassaflöde från investeringsverksamheten		-519 282	-558 741
Finansieringsverksamheten			
Upptagna lån		637 527	413 391
Amortering av skuld		0	-145 901
Utbetald utdelning		-9 000	-8 100
Kassaflöde från finansieringsverksamheten		628 527	259 390
Ökning/minskning av likvida medel		0	0
Likvida medel vid årets början		0	0
Likvida medel vid årets slut		0	0

ank=20250709;2025071042609



Noter (Tkr)

Not 1 Redovisnings- och värderingsprinciper

Allmänna upplysningar

Årsredovisningen har upprättas i enlighet med årsredovisningslagen och Bokföringsnämndens allmänna råd BFNAR 2012:1 Årsredovisning och koncernredovisning (K3). Redovisningsprinciperna är oförändrade i jämförelse med föregående år.

Uppgift om moderföretaget

OKG AB, 556063-3728, bedriver verksamhet i associationsformen aktiebolag och har sitt säte i Oskarshamn i Sverige. Moderbolag i koncernen där OKG AB är dotterbolag och koncernredovisning upprättas är Uniper SE, registreringsnummer 77425, Düsseldorf, Tyskland. Årsredovisning för Uniper SE återfinns på www.uniper.energy.

Fordringar och skulder i utländsk valuta

Monetära fordringar och skulder i utländsk valuta värderas till balansdagens kurs. Valutakursvinster och valutakursförluster som uppkommer vid omvärdering av kundfordringar och leverantörsskulder redovisas i posterna *Övriga rörelseintäkter* och *Övriga rörelsekostnader*. Övriga valutakursvinster och valutakursförluster redovisas under rubriken *Resultat från finansiella poster*.

Intäktsredovisning

Intäkter har tagits upp till verkligt värde av vad som erhållits eller kommer att erhållas och redovisas i den omfattning det är sannolikt att de ekonomiska fördelarna kommer att tillgodogöras bolaget och intäkterna kan beräknas på ett tillförlitligt sätt.

Leasingavtal

Samtliga leasingavtal där bolaget är leasetagare redovisas som operationell leasing, oavsett om avtalen är finansiella eller operationella. Leasingavgiften redovisas som en kostnad linjärt över leasingperioden.

Låneutgifter

Samtliga låneutgifter kostnadsförs i den period som de hänförs till och redovisas i posten *Räntekostnader och liknande resultatposter*.

Koncernbidrag

Lämnat eller erhållet koncernbidrag redovisas över resultaträkningen som bokslutsdisposition.

Inkomstskatter

Inkomstskatter utgörs av aktuell skatt och uppskjuten skatt. Inkomstskatt redovisas i resultaträkningen utom då den underliggande transaktionen redovisas i eget kapital varvid även tillhörande skatteeffekt redovisas i eget kapital. Aktuella skattefordringar och skatteskulder samt uppskjutna skattefordringar och skatteskulder kvittas om det finns en legal rätt till kvittning.

Aktuell skatt är inkomstskatt för innevarande räkenskapsår som avser årets skattepliktiga resultat och den del av tidigare räkenskapsårs inkomstskatt som ännu inte har redovisats. Aktuell skatt värderas till det sannolika beloppet enligt de skattesatser och skatteregler som gäller per balansdagen och nuvärdesberäknas inte.

Uppskjuten skatt är inkomstskatt för skattepliktiga resultat avseende framtida räkenskapsår till följd av tidigare transaktioner eller händelser. Uppskjuten skatt beräknas på samtliga temporära skillnader dvs. skillnaden mellan de redovisade värdena för tillgångar och skulder och deras skattemässiga värden samt skattemässiga underskott. På grund av sambandet mellan redovisning och beskattning redovisas den uppskjutna skatteskulden på obeskattade reserver som en del av de obeskattade reserverna. Förändringar i uppskjuten skatteskuld eller uppskjuten skattefordran redovisas i resultaträkningen om inte förändringen är hänförlig till en post som redovisas i eget kapital.

Uppskjuten skatteskuld och uppskjuten skattefordran värderas enligt de skattesatser och skatteregler som är beslutade före balansdagen. Uppskjuten skattefordran värderas till högst det belopp som sannolikt kommer att återvinnas baserat på innevarande och framtida skattepliktiga resultat. Värderingen omprövas per varje balansdag för att återspegla aktuell bedömning av framtida skattemässiga resultat.

Immateriella anläggningstillgångar

Immateriella anläggningstillgångar redovisas till anskaffningsvärde minskat med ackumulerade avskrivningar och nedskrivningar.

Immateriell anläggningstillgång tas bort från balansräkningen vid utrangering eller avyttring eller när inte framtida ekonomiska fördelar väntas från användning, utrangering eller avyttring av tillgången.

Aktiveringsmodellen tillämpas för internt upparbetade immateriella tillgångar. Det innebär att samtliga utgifter för forskningsarbete kostnadsförs fram till den tidpunkt som företaget har definierat som forskningsfas. Samtliga utgifter under utvecklingsfasen redovisas som immateriell anläggningstillgång i balansräkningen, om det är sannolikt att framtida ekonomiska fördelar som är förknippade med tillgången kommer att tillfalla bolaget och anskaffningsvärdet kan mätas på ett tillförlitligt sätt.

Avskrivningar görs linjärt över den bedömda nyttjandeperioden. Avskrivningstiden för internt upparbetade immateriella anläggningstillgångar uppgår till fem år. Stamnätsrättigheter skrivs av under 25 år, dock inte längre än inom ramen för 60 års total livslängd för O3.

Materiella anläggningstillgångar

Materiella anläggningstillgångar redovisas som tillgång i balansräkningen om det är sannolikt att framtida ekonomiska fördelar som är förknippade med tillgången kommer att tillfalla bolaget och anskaffningsvärdet kan mätas på ett tillförlitligt sätt. Materiella anläggningstillgångar värderas till anskaffningsvärdet med avdrag för ackumulerade av- och nedskrivningar.

I anskaffningsvärdet ingår inköpspriset och utgifter som är direkt hänförliga till inköpet och syftar till att bringa tillgången på plats och i skick för att utnyttjas i enlighet med företagsledningens avsikt med förvärvet. Som direkt hänförliga utgifter hänförs utgifter för leverans, hantering, installation och montering, lagfarter och konsulttjänster. Låneutgifter ingår inte i anskaffningsvärdet. Anskaffningsvärdet reduceras med offentliga bidrag som erhållits för förvärv av anläggningstillgångar.

Tillkommande utgifter aktiveras endast om det är sannolikt att de framtida ekonomiska fördelar som är förknippade med tillgången kommer att komma bolaget till del och anskaffningsvärdet kan beräknas på ett tillförlitligt sätt. Utbyte av komponenter räknas in i tillgångens redovisade värde. Om inte, kostnadsförs utgifter under det räkenskapsåret som de uppkommer. Eventuella oavskrivna redovisade värden på utbytta komponenter, eller delar av komponenter, uträgnas och kostnadsförs i samband med utbytet. Även i de fall ny komponent skapats läggs utgiften till anskaffningsvärdet.

Tillkommande utgifter som avser tillgångar som inte delas upp i komponenter läggs till anskaffningsvärdet till den del tillgångens prestanda ökar i förhållande till tillgångens värde vid anskaffningstidpunkten.

Reparationer och underhåll kostnadsförs löpande.

Materiella anläggningstillgångar skrivs av systematiskt över tillgångens bedömda nyttjandeperiod.

Följande avskrivningstider tillämpas:

Grundinvesteringen i anläggningarna skrivs av under 30 år. Tillkommande investeringar skrivs, efter enskild värdering, av under 5-35 år, dock inte längre än inom ramen för 60 års total livslängd för O3. För inventarier, verktyg och installationer är avskrivningstiden 5 år. Tillfälliga byggnader skrivs av på 10 år. Avskrivning påbörjas då objektet tas i bruk. Byggnader och markanläggningar skrivs av på 25 respektive 20 år. Inga avskrivningar görs på mark.

Nedskrivningar av materiella och immateriella anläggningstillgångar

När det finns en indikation på att en tillgångs värde minskat, görs en prövning av nedskrivningsbehovet. Har tillgången ett återvinningsvärde som är lägre än det redovisade värdet, skrivs den ned till återvinningsvärdet.

För tillgångar, andra än goodwill, som tidigare skrivits ner görs per varje balansdag en prövning av om återföring bör göras. En tidigare nedskrivning återförs när det har skett en förändring i de antaganden som vid nedskrivningstillfället låg till grund för att fastställa tillgångens återvinningsvärde. Det återförda beloppet ökar tillgången redovisade värde, dock högst till det värde tillgången skulle ha haft (efter avdrag för normala avskrivningar) om ingen nedskrivning gjorts.

Bolaget har betydande värden redovisade i balansräkningen avseende materiella anläggningstillgångar. OKG:s självkostnadsmodell, som regleras i konsortialavtalet mellan OKG och delägarna, innebär att det inte uppkommer något nedskrivningsbehov för OKG:s anläggningar. Principen gäller så länge konsortialavtalet är giltigt. Om OKG:s delägare väljer att lägga ner produktionen kan nedskrivningar bli aktuella, men dessa nedskrivningar kommer till fullo ersättas av delägarna.

Finansiella instrument

Allmänna principer

Finansiella instrument som redovisas i balansräkningen inkluderar värdepapper, kundfordringar och övriga fordringar, kortfristiga placeringar, kassa och bank, leverantörsskulder, låneskulder och derivatinstrument. En finansiell tillgång eller finansiell skuld redovisas i balansräkningen när bolaget blir part enligt instrumentets avtalsenliga villkor. Bolagets finansiella instrument värderas och redovisas utifrån anskaffningsvärden i enlighet med K3 kapitel 11. Finansiella instrument redovisas initialt till anskaffningsvärde vilket motsvarar instrumentets verkliga värde med tillägg för transaktionskostnader.

En finansiell tillgång tas bort från balansräkningen när rättigheterna i avtalet realiserar, förfaller eller när bolaget förlorar kontrollen över rättigheterna. Detsamma gäller för del av en finansiell tillgång. En finansiell skuld tas bort från balansräkningen när förpliktelsen i avtalet fullgörs eller på annat sätt utsläcks. Detsamma gäller för del av en finansiell skuld. Övervägande del av finansiella tillgångar och skulder tas bort från balansräkningen genom erhållande eller erläggande av betalning.

Kundfordringar och liknande fordringar

Kundfordringar och liknande fordringar är finansiella tillgångar med fasta betalningar eller betalningar som går att fastställa med belopp. Fordringar redovisas som omsättningstillgångar med undantag för poster med förfallodag mer än 12 månader, vilka klassificeras som anläggningstillgångar. Fordringar värderas till det värde som beräknas inflyta, det vill säga med avdrag för osäkra fordringar. Nedskrivning av kundfordringar redovisas i posten *Övriga externa kostnader*.

Andelar i dotterföretag, intresseföretag och andra långfristiga värdepappersinnehav

Andelar i dotterföretag, intresseföretag och andra långfristiga värdepappersinnehav redovisas till anskaffningsvärde efter avdrag för eventuella nedskrivningar. I anskaffningsvärdet ingår köpeskillingen som erlagts för aktierna samt förvärvskostnader. Eventuella kapitaltillskott läggs till anskaffningsvärdet när de uppkommer.

Låneskulder och leverantörsskulder

Låneskulder och leverantörsskulder redovisas initialt till anskaffningsvärde efter avdrag för transaktionskostnader. Skiljer sig det redovisade beloppet från det belopp som ska återbetalas vid förfallotidpunkten periodiseras mellanskillnaden som räntekostnad över lånets löptid med hjälp av instrumentets effektivränta. Härigenom överensstämmer vid förfallotidpunkten det redovisade beloppet och det belopp som ska återbetalas. Leverantörsskulder som har kort förväntat löptid värderas till nominellt belopp.

Derivatinstrument som inte ingår i säkringsredovisning

Bolagets innehav och transaktioner med valutaderivat sker enbart i syfte att hantera risk genom ekonomisk säkring och handlas på en aktiv marknad med standardiserade instrument. De redovisas och värderas därför konsekvent i en värdepappersportfölj i enlighet med K3.

Koncernens transaktioner med valutaderivat sker mot Sydkraft AB:s Finansfunktion som motpart och som i sin tur agerar med Uniper SE som motpart. Det är enbart Uniper SE som utför affärstransaktionerna externt mot finansmarknaderna.

Valutaderivat värderas i enlighet med officiella marknadspriser, men värderingen sker i en värdepappersportfölj som helhet. Det innebär att vid prövning av portföljens marknadsvärde avräknas realiserade förluster mot realiserade vinster inom portföljen.

Ett negativt marknadsvärde som uppkommer vid värdering av derivatportföljen redovisas i resultaträkningen som en realiserad förlust (*Räntekostnader och liknande resultatposter*) eller realiserad vinst (*Övriga ränteintäkter och liknande resultatposter*). Värdet för realiserade negativa derivatpositioner redovisas som kort respektive lång *Skuld till koncernföretag* i balansräkningen.

För respektive kategori av bolagets derivatinnehav redovisas dessas verkliga värde per balansdagen i Förvaltningsberättelsen under avsnitt Användning av finansiella instrument.

Kvittning av finansiell fordran och finansiell skuld

En finansiell tillgång och en finansiell skuld kvittas och redovisas med ett nettobelopp i balansräkningen endast där legal kvittningsrätt föreligger samt då en reglering med ett nettobelopp avses ske eller då en samtida reglering av tillgången och reglering av skulden avses ske.

Nedskrivningar av finansiella anläggningstillgångar

Per varje balansdag görs en bedömning av om det finns någon indikation på att en eller flera finansiella anläggningstillgångar har minskat i värde. Om en sådan indikation finns beräknas tillgångens återvinningsvärde. Har tillgången ett återvinningsvärde som är lägre än det redovisade värdet, skrivs den ned till återvinningsvärdet. Nedskrivning av finansiella anläggningstillgångar återförs om de skäl som låg till grund för nedskrivningen har förändrats.

Likvida medel

Bolagets banktillgodohavande ingår i moderbolaget Sydkraft ABs koncernbankkonto. Bolagets andel av koncernbankkontot klassificeras som fordringar/skulder hos koncernföretag i balansräkningen.

Varulager

Varulager värderas enligt lägsta värdets princip, det vill säga till det lägsta av anskaffningsvärdet och nettoförsäljningsvärdet. Anskaffningsvärdet utgörs av inköpspris och utgifter direkt hänförliga till inköpet. Nettoförsäljningsvärdet utgörs av det uppskattade försäljningspriset i den löpande verksamheten med avdrag för uppskattade kostnader för färdigställande och för att åstadkomma en försäljning.

Förbrukning av kärnbränsle beräknas som minskning av energiinnehållet i bränslepatronerna och baseras på anskaffningskostnaden för varje enskild laddning.

Avsättningar

Avsättningar redovisas när bolaget har en legal eller informell förpliktelse till följd av inträffade händelser, det är mer sannolikt att ett utflöde av resurser krävs för att reglera åtagandet än att så inte sker, och beloppet har kunnat beräknas på ett tillförlitligt sätt.

Med anledning av sambandet mellan redovisning och beskattning redovisas avsättningar för nedmontering och återställningsåtaganden successivt under anläggningstillgångarnas nyttjandeperiod via resultaträkningen. Åtaganden där bolaget kan räkna med att få ersättning från Kärnavfallsfonden redovisas ej. Bolaget mäter detta vid varje bokslut utifrån undantagsregeln.

Pensioner

Bolaget redovisar förmånsbestämda pensionsplaner i enlighet med K3:s förenklingsregel. Det innebär att förmånsbestämda planer redovisas som avgiftbestämda när pensionspremien betalas. De pensionsförpliktelser vars värde är beroende av värdet på en kapitalförsäkring, redovisas till kapitalförsäkringens redovisade värde.

Förmånsbestämda pensionsplaner är andra planer än avgiftsbestämda pensionsplaner. Företaget har förmånsbestämda planer i egen regi hos Försäkringsbolaget PRI Pensionsgaranti. Förpliktelsen värderas till det belopp som PRI beräknar årligen.

Kassaflödesanalys

Kassaflödesanalysen upprättas enligt indirekt metod. Det redovisade kassaflödet omfattar endast transaktioner som medför in- eller utbetalningar.

Som likvida medel klassificeras, förutom kassa- och banktillgodohavanden, kortfristiga finansiella placeringar som dels är utsatta för endast en obetydlig risk för värdefluktuationer, dels handlas på en öppen marknad till kända belopp eller har en kortare återstående löptid än tre månader från anskaffningstidpunkten. Koncernintern cashpool klassificeras som kortfristiga fordringar och skulder.

Nyckeltalsdefinitioner

Nettoomsättning: Rörelsens huvudintäkter, fakturerade kostnader, sidointäkter och intäktskorrigeringar.

Resultat efter finansiella poster: Rörelseresultat plus finansiella intäkter med avdrag för finansiella kostnader.

Balansomslutning: Summan av bolagets tillgångar.

Soliditet (%): Justerat eget kapital (eget kapital inklusive obeskatade reserver med avdrag för uppskjuten skatt) i förhållande till balansomslutning.

Antal anställda: Medelantalet anställda under räkenskapsåret.

Not 2 Uppskattningar och bedömningar

Upprättande av årsredovisning enligt K3 kräver att företagsledning och styrelse gör antaganden om framtiden och andra viktiga källor till osäkerhet i uppskattningar på balansdagen som innebär en betydande risk för en väsentlig justering av de redovisade värdena för tillgångar och skulder i framtiden. Det görs också bedömningar som har betydande effekt på de redovisade beloppen i denna årsredovisning. Uppskattningar och bedömningar baseras på historisk erfarenhet och andra faktorer som under rådande förhållanden anses vara rimliga. Resultatet av dessa uppskattningar och bedömningar används sedan för att fastställa redovisade värden på tillgångar och skulder som inte framgår tydligt från andra källor. Uppskattningar och bedömningar ses över årligen. Det slutliga utfallet av uppskattningar och bedömningar kan komma att avvika från nuvarande uppskattningar och bedömningar. Effekterna av ändringar i dessa redovisas i resultaträkningen under det räkenskapsår som ändringen görs samt under framtida räkenskapsår om ändringen påverkar både aktuellt och kommande räkenskapsår.

Immateriella och materiella anläggningstillgångar

Bolaget har betydande värden redovisade i balansräkningen avseende immateriella och materiella anläggningstillgångar. Dessa testas för nedskrivningsbehov i enlighet med de redovisningsprinciper som beskrivs i bolagets Not 1 Redovisnings- och värderingsprinciper. Återvinningsvärden för kassagenererande enheter har fastställts genom beräkning av nyttjandevärde minus försäljningskostnader. För dessa beräkningar måste vissa uppskattningar göras avseende framtida kassaflöden och andra adekvata antaganden avseende exempelvis avkastningskrav.

Finansiella anläggningstillgångar

Bolaget undersöker regelbundet om något nedskrivningsbehov föreligger avseende de finansiella anläggningstillgångarna i enlighet med den redovisningsprincip som beskrivs i Not 1 under avsnittet Nedskrivningar av finansiella anläggningstillgångar.

Varulager

Bolagets råvaror, komponenter och andra förnödenheter som innehas för användning i tillverkningen värderas enligt anskaffningsvärdet.

Avsättning för nedmontering

Värdering av avsättning för framtida kostnader som inte redan ingår i Kärnavfallsfonden baseras på långfristiga kassaflödesprognoser av framtida utgifter. Dessa prognoser inkluderar uppskattning om utgifternas storlek och när i tiden dessa beräknas utfalla. Sådana beräkningar präglas av större osäkerhet eftersom utgiften ligger långt fram i tiden.

Not 3 Nettoomsättning

Nettoomsättningen fördelar sig på verksamhetsgrenar enligt följande:

	2024	2023
Kraftförsäljning delägare	3 689 520	2 878 339
Uttag Kärnavfallsfonden för servicedrift och rivningsprojekt	674 162	550 557
Förlustersättning	174 857	188 544
Övrigt	32 198	27 851
	4 570 737	3 645 291

Not 4 Ersättning till revisorerna

	2024	2023
Öhrlings PricewaterhouseCoopers AB		
Revisionsuppdraget	975	920
	975	920
Deloitte AB		
Revisionsuppdraget	286	132
	286	132



Not 5 Operationella leasingavtal

Leasingkostnader ingår i övriga externa kostnader och övriga personalkostnader med 8,8 Mkr (8,3). Kapitalvärdet av framtida icke uppsägningsbara leasingavtal är 42,6 Mkr (40,8). För 2025 beräknas leasingavgifterna uppgå till 7,8 Mkr och för perioden 2026 - 2028 beräknas de uppgå till 13,2 Mkr. Leasingavgifter som förfaller efter 2028 beräknas uppgå till 21,6 Mkr. I leasingkostnader ingår åtaganden mot Kärnkraftsäkerhet och Utbildning AB (not 20) i Nyköping för simulatorer med tillhörande anläggningar.

Not 6 Anställda och personalkostnader	2024	2023
Medelantalet anställda		
Kvinnor	131	121
Män	445	445
	576	566
Könsfördelning bland ledande befattningshavare på balansdagen		
Andel kvinnor i styrelsen	0%	11%
Andel män i styrelsen	100%	89%
Andel kvinnor bland övriga ledande befattningshavare	22%	22%
Andel män bland övriga ledande befattningshavare	78%	78%
Löner och andra ersättningar		
Styrelse och verkställande direktör	3 796	2 851
Övriga anställda	419 942	398 324
	423 738	401 175
Sociala kostnader		
Pensionskostnader för styrelse och verkställande direktör	952	723
Pensionskostnader för övriga anställda	94 609	74 542
Sociala kostnader för styrelse och verkställande direktör	1 193	896
Sociala kostnader för övriga anställda	131 940	124 744
	228 694	200 905
Övriga personalkostnader	72 324	64 275
Totala löner, ersättningar, sociala kostnader och pensionskostnader	724 756	666 355

Avtal om avgångsvederlag

Med verkställande direktör har avtal träffats om avgångsvederlag uppgående till 12 månadslöner.

Not 7 Avskrivningar, nedskrivningar och återföringar	2024	2023
Stamnätsdistributionsrättigheter	6 945	6 945
Andra Immateriella anläggningstillgångar	70	1 718
Byggnader och mark	29 149	29 187
Maskiner och andra tekniska anläggningar	294 167	288 478
Inventarier, verktyg och installationer	56 136	52 645
	386 467	378 973

Not 8 Punktskatter	2024	2023
Bränsleskatt	298	357
Energiskatt	15 113	15 087
	15 411	15 445

Not 9 Inköp och försäljning mellan koncernföretag	2024	2023
Andel av årets totala inköp som skett från andra företag i koncernen	15%	12%
Andel av årets totala försäljningar som skett till andra företag i koncernen	44%	43%

Vid inköp och försäljning mellan koncernföretag tillämpas samma principer för prissättning som vid transaktioner med externa parter utom avseende egenproducerad elenergi, vilken avräknas till självkostnad enligt avtal mellan delägarna. Nettoomsättningen avser framförallt egenproducerad elenergi som sålts till delägarna i relation till ägarandel.

Not 10 Övriga ränteintäkter och liknande resultatposter	2024	2023
Ränteintäkter koncernföretag	4 240	1 689
Ränteintäkter intresseföretag	267	226
Övriga ränteintäkter	347	7 862
Valutakursvinster	9 733	26 096
	14 587	35 873

Not 11 Räntekostnader och liknande resultatposter	2024	2023
Räntekostnader koncernföretag	114 181	76 682
Räntekostnader intresseföretag	854	0
Övriga räntekostnader	106 080	120 214
Valutakursförluster	17 699	17 238
	238 814	214 134

Not 12 Aktuell och uppskjuten skatt		2024		2023	
Skatt på årets resultat					
Aktuell skatt		0		-1 630	
Uppskjuten skatt		-905		-6 456	
		-905		-8 086	
Avstämning av effektiv skatt					
	Procent	Belopp	Procent	Belopp	
Redovisat resultat före skatt		20 000		17 000	
Skatt enligt gällande skattesats	20,60%	-4 120	20,60%	-3 502	
Ej avdragsgilla kostnader		-246		-3 717	
Ej skattepliktiga intäkter		120		763	
Aktuell skatt avseende tidigare perioder		0		-1 630	
Uppskj skatt p.g.a. tidigare period		3 341		0	
Redovisad effektiv skatt	5%	-905	48%	-8 086	

Not 13 Uppskjutna skatter		2024-12-31		2023-12-31	
Uppskjutna skattefordringar					
Kapitalförsäkringar		586		613	
Ej avdragsgill ränta		9 297		0	
Övriga anläggningstillgångar		4 516		3 775	
Outnyttjade underskottsavdrag		5 084		16 000	
Summa		19 483		20 388	
Uppskjutna skattefordringar som redovisas i balansräkningen					
		19 483		20 388	
Förändring av uppskjuten skatt					
Ingående anskaffningsvärde		20 388		26 844	
Kapitalförsäkringar		-27		-242	
Ej avdragsgill ränta		9 297		0	
Övriga anläggningstillgångar		741		-22 214	
Outnyttjade underskottsavdrag		-10 916		16 000	
Redovisas i resultaträkningen		-905		-6 456	
Utgående redovisat värde		19 483		20 388	



ank=20250709;2025071042619

Not 14 Koncessioner, patent, licenser, varumärken samt liknande rättigheter

	2024-12-31	2023-12-31
Ingående anskaffningsvärde	186 297	186 297
Årets aktiverade utgifter	4 170	0
Utgående ackumulerade anskaffningsvärden	190 467	186 297
Ingående avskrivningar	-112 791	-104 128
Årets avskrivningar	-7 015	-8 663
Utgående ackumulerade avskrivningar	-119 806	-112 791
Utgående redovisat värde	70 660	73 505

Not 15 Byggnader och mark

	2024-12-31	2023-12-31
Ingående anskaffningsvärde	2 978 540	2 972 144
Inköp	1 957	5 416
Försäljningar och utrangeringar	0	-164
Omklassificeringar	6 590	1 144
Utgående ackumulerade anskaffningsvärden	2 987 087	2 978 540
Ingående avskrivningar	-2 532 719	-2 503 690
Försäljningar och utrangeringar	0	158
Årets avskrivningar	-29 149	-29 187
Utgående ackumulerade avskrivningar	-2 561 868	-2 532 719
Ingående nedskrivningar	-68 677	-68 677
Försäljningar och utrangeringar	0	0
Utgående ackumulerade nedskrivningar	-68 677	-68 677
Utgående redovisat värde	356 543	377 145

Not 16 Maskiner och andra tekniska anläggningar

	2024-12-31	2023-12-31
Ingående anskaffningsvärde	23 296 058	23 986 744
Inköp	17 667	14 256
Försäljningar och utrangeringar	-144 408	-789 359
Omklassificeringar	170 826	84 417
Utgående ackumulerade anskaffningsvärden	23 340 143	23 296 058
Ingående avskrivningar	-13 839 851	-14 173 998
Försäljningar och utrangeringar	118 425	622 625
Årets avskrivningar	-294 167	-288 478
Utgående ackumulerade avskrivningar	-14 015 593	-13 839 851
Ingående nedskrivningar	-5 169 197	-5 335 929
Försäljningar och utrangeringar	25 983	166 732
Utgående ackumulerade nedskrivningar	-5 143 214	-5 169 197
Utgående redovisat värde	4 181 335	4 287 009

ank=20250709;20250710;42620



Not 17 Inventarier, verktyg och installationer	2024-12-31	2023-12-31
Ingående anskaffningsvärde	1 157 934	1 069 052
Inköp	9 908	3 318
Försäljningar och utrangeringar	-112 393	-12 491
Omklassificeringar	75 739	98 055
Utgående ackumulerade anskaffningsvärden	1 131 188	1 157 934
Ingående avskrivningar	-905 127	-864 973
Försäljningar och utrangeringar	110 218	12 491
Årets avskrivningar	-56 136	-52 645
Utgående ackumulerade avskrivningar	-851 045	-905 127
Utgående redovisat värde	280 144	252 809

Not 18 Pågående nyanläggningar och förskott avseende materiella anläggningstillgångar

	2024-12-31	2023-12-31
Ingående anskaffningsvärde	1 210 161	962 862
Under året nedlagda kostnader	485 934	536 442
Försäljningar och utrangeringar	0	-105 526
Omklassificeringar	-253 155	-183 617
Utgående ackumulerade anskaffningsvärden	1 442 940	1 210 161
Ingående nedskrivningar	-2 125	-107 651
Försäljningar och utrangeringar	0	105 526
Utgående ackumulerade nedskrivningar	-2 125	-2 125
Utgående redovisat värde	1 440 814	1 208 036

Not 19 Andra långfristiga fordringar	2024-12-31	2023-12-31
Långfristig fordran Sydkraft Nuclear Power AB	1 215 012	1 215 012
	1 215 012	1 215 012

ank=20250709-2025071042621



Not 20 Andelar i intresseföretag och gemensamt styrda företag

	2024-12-31	2023-12-31
Ingående anskaffningsvärde	19 209	19 209
Utgående ackumulerade anskaffningsvärden	19 209	19 209
Utgående redovisat värde	19 209	19 209

Namn	Kapital- andel	Röst- andel	Antal andelar	Bokfört värde 2024	Bokfört värde 2023
Kärnkraftsäkerhet och Utbildning AB	33%	33%	1 333	18 633	18 633
Svensk Kärnbränslehantering AB	22%	22%	220	22	22
AB Svafo	22%	22%	2 200	220	220
SQC Swedish Qualification Center AB	33%	33%	3 333	333	333
				19 209	19 209

	Org.nr	Säte
Kärnkraftsäkerhet och Utbildning AB	556167-1784	Nyköping
Svensk Kärnbränslehantering AB	556175-2014	Stockholm
AB Svafo	556446-3411	Nyköping
SQC Swedish Qualification Center AB	556527-6424	Täby

Not 21 Andra långfristiga fordringar

	2024-12-31	2023-12-31
Långfristig fordran Fortum	1 480 746	1 480 746
Långfristig fordran VKAO	231 786	231 786
Kapitalförsäkring	1 857	2 210
Övriga långfristiga fordringar	480	480
	1 714 869	1 715 222

Not 22 Råvaror och förnödenheter

	2024-12-31	2023-12-31
Uran	750 039	858 748
Nukleärt bränsle	1 376 933	932 985
Förnödenheter	131 593	117 914
	2 258 565	1 909 647

Uran till ett bokfört värde av 750 039 tkr (858 748) fanns vid årets slut hos leverantör av konverterings-, anriknings- och bränsletillverkningsstjänster.

ank=20250709-2025071042622



Not 23 Övriga fordringar	2024-12-31	2023-12-31
Övriga fordringar	2 058	2 765
	2 058	2 765

Not 24 Förutbetalda kostnader och upplupna intäkter	2024-12-31	2023-12-31
Upplupna transiteringsintäkter	24 589	23 103
Upplupen intäkt investeringsbidrag	0	38 162
Övriga poster	12 507	4 144
	37 096	65 409

Not 25 Aktiekapital

Aktiekapitalet består av 900 000 st aktier med kvotvärde 100 kr.

Not 26 Obeskattade reserver	2024-12-31	2023-12-31
Akkumulerade avskrivningar utöver plan	2 927 544	2 927 544
	2 927 544	2 927 544

ank=20250709-20250710-42623



Not 27 Övriga avsättningar	2024-12-31	2023-12-31
Saldo vid årets början		
Pensionsutfästelse	2 211	2 900
Beräknad löneskatt på pensionsutfästelse	765	1 251
Avsättning förtida stängning O1 och O2	347 426	559 660
Avsättning för miljöskulder	2 324	2 324
Avsättning för mervärdesavtal	216 092	188 849
Avsättning effekthöjning	236 155	223 252
Avsättning LoM	79 667	62 970
Övriga avsättningar	5 190	67 803
	889 829	1 109 009
Förändring under året		
Pensionsutfästelse	-354	-689
Beräknad löneskatt på pensionsutfästelse	224	-486
Avsättning förtida stängning O1 och O2	-107 641	-212 234
Avsättning för miljöskulder	0	0
Avsättning för mervärdesavtal	8 061	27 243
Avsättning effekthöjning	3 683	12 903
Avsättning LoM	-3 164	16 697
Övriga avsättningar	-3 488	-62 613
	-102 679	-219 179
Utgående redovisat värde		
Pensionsutfästelse	1 857	2 211
Beräknad löneskatt på pensionsutfästelse	989	765
Avsättning förtida stängning O1 och O2	239 785	347 426
Avsättning för miljöskulder	2 324	2 324
Avsättning för mervärdesavtal	224 153	216 092
Avsättning effekthöjning	239 838	236 155
Avsättning LoM	76 503	79 667
Övriga avsättningar	1 702	5 190
	787 151	889 829

Not 28 Långfristiga skulder

De långfristiga skulderna förfaller till betalning enligt följande:

	2024-12-31			2023-12-31		
	Mellan 1 och 5 år	Senare än 5 år	Summa	Mellan 1 och 5 år	Senare än 5 år	Summa
Skulder till koncernföretag	0	3 307 965	3 307 965	0	3 035 459	3 035 459
Skulder till intresseföretag och gemensamt styrda företag	0	693 930	693 930	0	556 414	556 414
Övriga skulder	0	2 768 946	2 768 946	0	2 541 441	2 541 441
	0	6 770 841	6 770 841	0	6 133 314	6 133 314



ank=20250709;2025071042624

ank=20250709;2025071042625

Not 29 Upplupna kostnader och förutbetalda intäkter	2024-12-31	2023-12-31
Löner och sociala avgifter	162 314	119 625
Upplupna skatter	5 771	0
Omhändertagande av utbränt kärnbränsle	229 173	162 982
Övriga poster	197 579	265 186
	594 837	547 793

Not 30 Ställda säkerheter	2024-12-31	2023-12-31
För eget pensionsåtagande, kapitalförsäkring	1 857	2 211
Avsatta medel för framtida hantering av högaktivt kärnbränsleavfall	14 657 814	14 228 665
	14 659 671	14 230 876

Not 31 Avsatta medel för framtida hantering av högaktivt kärnavfall

Kärnkraftföretagen har, enligt lag (1984:3) om kärnteknisk verksamhet, det fulla ansvaret för alla nuvarande och framtida kostnader för omhändertagande av använt kärnbränsle och annat radioaktivt avfall samt för avveckling och rivning av kärnkraftverken. Förpliktelsen omfattar bland annat rivning av kärnkraftverk, inkapsling och slutförvar av radioaktivt avfall, transportkostnader, myndighetskostnader samt administrations- och forskningskostnader. Svensk Kärnbränslehantering AB (SKB) upprättar årligen, för kärnkraftsföretagens räkning, en beräkning av förpliktelsens storlek. Enligt förordning (2017:1179) om finansiering av kärntekniska restprodukter ska, för att finansiera dessa aktiviteter, en avgift per levererad kilowattimme från kärnkraftverk inbetalas till Kärnavfallsfonden. För året 2024 har avgiften bestämts till 7,5 öre per levererad kWh. I det fall de fonderade medlen avviker från den framtida faktiska kostnaden för omhändertagande av högaktivt avfall, är kärnkraftföretagen skyldiga att täcka underskott och har rätt att återfå överskjutande belopp. Återbetalning från Kärnavfallsfonden sker i takt med kärnkraftföretagens utbetalningar för omhändertagande.

Kärnkraftföretagen ska enligt lag (2006:647) om finansiering av kärntekniska restprodukter ställa säkerheter till Kärnavfallsfonden för att garantera att tillräckliga medel finns för betalning av nuvarande och framtida kostnader för avfallshanteringen. Det finns två typer av säkerheter. Den första säkerheten är det så kallade "Finansieringsbeloppet", en säkerhet som är avsedd att täcka skillnaden mellan värdet på fondkapitalet och förväntade återstående kostnader för de restprodukter som uppkommit när beräkningen görs. Den andra säkerheten är det så kallade "Kompletteringsbeloppet", som är avsedd att täcka oförutsedda framtida kostnadsökningar som beror på oplanerade händelser. Storleken på båda säkerheterna är erhållna ur en sannolikhetsbaserad riskanalys, där "Finansieringsbeloppet" är fastställt så att det tillsammans med i dag fonderade medel med 50 procent sannolikhet ska ge full kostnadstäckning. "Kompletteringsbeloppet" utgör det tillägg som erfordras för att motsvarande sannolikhet ska uppgå till 90 procent.

Se vidare not 1 avsnitt Avsättningar

	2024-12-31	2023-12-31
Avsatta medel (marknadsvärde) 1 januari	14 228 665	13 345 433
Årets avgift	752 174	493 225
Värdeförändring under året	853 912	1 255 463
Utnyttjat under året	-1 176 937	-865 456
	14 657 814	14 228 665



Not 32 Eventualförpliktelser	2024-12-31	2023-12-31
Pensionsförpliktelser som inte har täckning i pensionsstiftelses förmögenhet	3	3
Garantiåtaganden	0	2 000
Övriga ansvarsförbindelser*	169 569	154 354
Miljöåtaganden	8 010	8 010
	177 582	164 367

*OKG är medlem i de ömsesidiga försäkringsbolagen EMANI och ELINI. Dessa bolag är s.k. mutuals med säte i Bryssel. De har som föremål för sin verksamhet att genom konkurrens med de nationella atomförsäkringspoolerna hålla nere medlemmarnas kostnader för nukleära egendoms- och ansvarsförsäkringar. Medlemmarna i EMANI och ELINI har förbundit sig att tillskjuta ytterligare medel till bolagen i händelse av större skada. Magnituden av dessa kapitaltillskott är relaterade till medlemmarnas respektive årspremie. Beloppen för OKG är 42 Mkr (40) och 128 Mkr (115).

Not 33 Justering för poster som inte ingår i kassaflödet	2024-12-31	2023-12-31
Avskrivningar	386 468	378 972
Förändring övriga avsättningar	-102 678	-219 180
Utrangering av materiella anläggningstillgångar	2 175	8
	285 965	159 800

Not 34 Händelser efter balansdagen

Inga väsentliga händelser har inträffat efter räkenskapsårets utgång.

ank=20250709;2025071042626



Not 35 Förslag till vinstdisposition (kronor)

Till årsstämmans förfogande står följande vinstmedel:

Balanserat resultat	29 946 878
Årets resultat	19 095 039
Kronor	49 041 917

Styrelsen föreslår att vinstmedlen disponeras så att

till aktieägare utdelas 21 kronor per aktie	18 900 000
i ny räkning överförs	30 141 917
Kronor	49 041 917

Resultat- och balansräkning 2024-12-31 kommer att föreläggas på årsstämma för fastställelse.

Det datum som framgår av vår elektroniska underskrift.


Johan Lundberg
Verkställande Direktör



Johan Svenningsson
Ordförande


Anders Bengtsson


Robin Herjeningsson


Mats Johansson


Janne Mokka


Magnus Niklasson


Jari Snellman

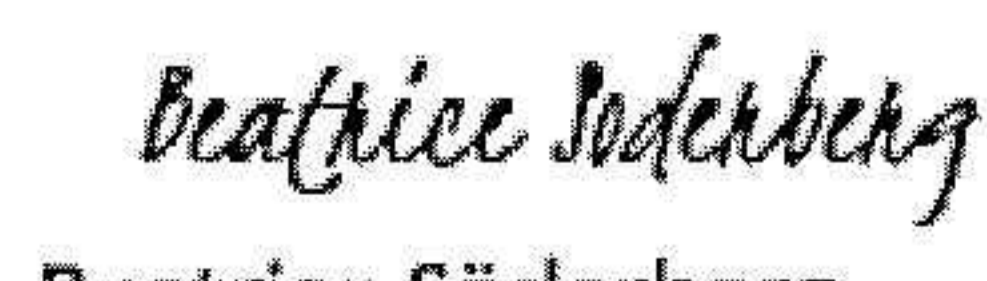

Fredrik Sträng

Vår revisionsberättelse har lämnats den dag som framgår av vår elektroniska underskrift.

Öhrlings PricewaterhouseCoopers AB

Deloitte AB


Martin Johansson
Auktoriserad revisor


Beatrice Söderberg
Auktoriserad revisor

Verification

Transaction 04617043639295997213

Document

OKG Årsredovisning 2024
Main document
30 pages
Initiated on 2025-04-15 13:02:18 CEST (+0200) by Linda D'Amore (LD)
Finalised on 2025-05-16 15:25:40 CEST (+0200)

Initiator

Linda D'Amore (LD)
Uniper Sverige
linda.d'amore@swe.uniper.energy

Signatories

Johan Svenningsson (JS1)
Sydkraft AB
ID number 6503182971
johan.svenningsson@swe.uniper.energy



A handwritten signature in black ink, appearing to read 'Johan Svenningsson'.

The name returned by Swedish BankID was "JOHAN SVENNINGSSON"
Signed 2025-04-15 18:16:17 CEST (+0200)

Anders Bengtsson (AB)
Sydkraft AB
ID number 7906035519
anders.bengtsson@swe.uniper.energy



A handwritten signature in black ink, appearing to read 'Anders Bengtsson'.

The name returned by Swedish BankID was "Karl Anders Bengtsson"
Signed 2025-04-16 10:39:07 CEST (+0200)



ank=20250709;2025071042628

Verification

Transaction 04617043639295997213

ank=20250709-2025071042629

Robin Henningsson (RH)
Fortum
ID number 8711244056
robin.henningsson@fortum.com



The name returned by Swedish BankID was "ROBIN HENNINGSSON"
Signed 2025-04-25 10:22:45 CEST (+0200)

Jari Snellman (JS2)
Fortum
jari.snellman@fortum.com



The name returned by Finnish FTN was "JARI PETRI SNELLMAN"
Signed 2025-04-15 13:20:05 CEST (+0200)

Fredrik Sträng (FS)
Sydkraft AB
ID number 7503224714
fredrik.strang@swe.uniper.energy



The name returned by Swedish BankID was "KARL JOHAN FREDRIK STRÄNG"
Signed 2025-04-15 14:50:19 CEST (+0200)

Magnus Nicklasson (MN)
OKG AB
ID number 195912183059
magnus.nicklasson@okg.uniper.energy



The name returned by Swedish BankID was "Per Magnus Nicklasson"
Signed 2025-04-15 13:42:19 CEST (+0200)



Verification

Transaction 04617043639295997213

ank=20250709-2025071042630

Mats Johansson (MJ1)
OKG AB
ID number 6404215631
mats.johansson@okg.uniper.energy



The name returned by Swedish BankID was "MATS JOHANSSON"
Signed 2025-04-15 13:05:54 CEST (+0200)

Janne Mokka (JM)
Fortum
janne.mokka@fortum.com



The name returned by Finnish FTN was "Janne Eerikki Mokka"
Signed 2025-04-24 09:04:25 CEST (+0200)

Johan Lundberg (JL)
OKG AB
johan.lundberg@okg.uniper.energy



The name returned by Freja eID was "Johan Olof Lundberg"
Signed 2025-04-16 13:09:43 CEST (+0200)

Martin Johansson (MJ2)
PWC
ID number 196703034030
martin.johansson@pwc.com




The name returned by Swedish BankID was "Gustav Martin Johansson"
Signed 2025-05-15 14:34:18 CEST (+0200)



Verification

Transaction 04617043639295997213

Beatrice Soderberg (BS)
Deloitte
ID number 7801317525
bsoederberg@deloitte.se



Beatrice Soderberg

*The name returned by Swedish BankID was "IRÉNE
BEATRICE SÖDERBERG"*
Signed 2025-05-16 15:25:40 CEST (+0200)

This verification was issued by Scrive. Information in italics has been safely verified by Scrive. For more information/evidence about this document see the concealed attachments. Use a PDF-reader such as Adobe Reader that can show concealed attachments to view the attachments. Please observe that if the document is printed, the integrity of such printed copy cannot be verified as per the below and that a basic print-out lacks the contents of the concealed attachments. The digital signature (electronic seal) ensures that the integrity of this document, including the concealed attachments, can be proven mathematically and independently of Scrive. For your convenience Scrive also provides a service that enables you to automatically verify the document's integrity at: <https://scrive.com/verify>



Revisionsberättelse

Till bolagsstämman i OKG AB, org.nr 556063-3728

Rapport om årsredovisningen

Uttalanden

Vi har utfört en revision av årsredovisningen för OKG AB för år 2024.

Enligt vår uppfattning har årsredovisningen upprättats i enlighet med årsredovisningslagen och ger en i alla väsentliga avseenden rättvisande bild av OKG ABs finansiella ställning per den 31 december 2024 och av dess finansiella resultat och kassaflöde för året enligt årsredovisningslagen. Förvaltningsberättelsen är förenlig med årsredovisningens övriga delar.

Vi tillstyrker därför att bolagsstämman fastställer resultaträkningen och balansräkningen för OKG AB.

Grund för uttalanden

Vi har utfört revisionen enligt International Standards on Auditing (ISA) och god revisions sed i Sverige. Vårt ansvar enligt dessa standarder beskrivs närmare i avsnittet Revisorns ansvar. Vi är oberoende i förhållande till OKG AB enligt god revisors sed i Sverige och har i övrigt fullgjort vårt yrkesetiska ansvar enligt dessa krav.

Vi anser att de revisionsbevis vi har inhämtat är tillräckliga och ändamålsenliga som grund för våra uttalanden.

Styrelsens och verkställande direktörens ansvar

Det är styrelsen och verkställande direktören som har ansvaret för att årsredovisningen upprättas och att den ger en rättvisande bild enligt årsredovisningslagen. Styrelsen och verkställande direktören ansvarar även för den interna kontroll som de bedömer är nödvändig för att upprätta en årsredovisning som inte innehåller några väsentliga felaktigheter, vare sig dessa beror på oegentligheter eller misstag.

Vid upprättandet av årsredovisningen ansvarar styrelsen och verkställande direktören för bedömningen av bolagets förmåga att fortsätta verksamheten. De upplyser, när så är tillämpligt, om förhållanden som kan påverka förmågan att fortsätta verksamheten och att använda antagandet om fortsatt drift. Antagandet om fortsatt drift tillämpas dock inte om styrelsen och verkställande direktören avser att likvidera bolaget, upphöra med verksamheten eller inte har något realistiskt alternativ till att göra något av detta.

Revisorns ansvar

Våra mål är att uppnå en rimlig grad av säkerhet om huruvida årsredovisningen som helhet inte innehåller några väsentliga felaktigheter, vare sig dessa beror på oegentligheter eller misstag, och att lämna en revisionsberättelse som innehåller våra uttalanden. Rimlig säkerhet är en hög grad av säkerhet, men är ingen garanti för att en revision som utförs enligt ISA och god revisions sed i Sverige alltid kommer att upptäcka en väsentlig felaktighet om en sådan finns. Felaktigheter kan uppstå på grund av oegentligheter eller misstag och anses vara väsentliga om de enskilt eller tillsammans rimligen kan förväntas påverka de ekonomiska beslut som användare fattar med grund i årsredovisningen.

En ytterligare beskrivning av vårt ansvar för revisionen av årsredovisningen finns på Revisorsinspektionens webbplats: www.revisorsinspektionen.se/revisornsansvar. Denna beskrivning är en del av revisionsberättelsen.

Rapport om andra krav enligt lagar och andra författningar

Uttalanden

Utöver vår revision av årsredovisningen har vi även utfört en revision av styrelsens och verkställande direktörens förvaltning för OKG AB för år 2024 samt av förslaget till dispositioner beträffande bolagets vinst eller förlust.

Vi tillstyrker att bolagsstämman disponerar vinsten enligt förslaget i förvaltningsberättelsen och beviljar styrelsens ledamöter och verkställande direktören ansvarsfrihet för räkenskapsåret.

Grund för uttalanden

Vi har utfört revisionen enligt god revisions sed i Sverige. Vårt ansvar enligt denna beskrivs närmare i avsnittet Revisorns ansvar. Vi är oberoende i förhållande till OKG AB enligt god revisors sed i Sverige och har i övrigt fullgjort vårt yrkesetiska ansvar enligt dessa krav.

Vi anser att de revisionsbevis vi har inhämtat är tillräckliga och ändamålsenliga som grund för våra uttalanden.

Styrelsens och verkställande direktörens ansvar

Det är styrelsen som har ansvaret för förslaget till dispositioner beträffande bolagets vinst eller förlust. Vid förslag till utdelning innefattar detta bland annat en bedömning av om utdelningen är försvarlig med hänsyn till de krav som bolagets verksamhetsart, omfattning och risker ställer på storleken av bolagets egna kapital, konsolideringsbehov, likviditet och ställning i övrigt.

Styrelsen ansvarar för bolagets organisation och förvaltningen av bolagets angelägenheter. Detta innefattar bland annat att fortlöpande bedöma bolagets ekonomiska situation, och att tillse att bolagets organisation är utformad så att bokföringen, medelsförvaltningen och bolagets ekonomiska angelägenheter i övrigt kontrolleras på ett betryggande sätt. Den verkställande direktören ska sköta den löpande förvaltningen enligt styrelsens riktlinjer och anvisningar och bland annat vidta de åtgärder som är nödvändiga för att bolagets bokföring ska fullgöras i överensstämmelse med lag och för att medelsförvaltningen ska skötas på ett betryggande sätt.

Revisorns ansvar

Vårt mål beträffande revisionen av förvaltningen, och därmed vårt uttalande om ansvarsfrihet, är att inhämta revisionsbevis för att med en rimlig grad av säkerhet kunna bedöma om någon styrelseledamot eller verkställande direktören i något väsentligt avseende:

- företagit någon åtgärd eller gjort sig skyldig till någon försummelse som kan föranleda ersättningsskyldighet mot bolaget, eller
- på något annat sätt handlat i strid med aktiebolagslagen, årsredovisningslagen eller bolagsordningen.

Vårt mål beträffande revisionen av förslaget till dispositioner av bolagets vinst eller förlust, och därmed vårt uttalande om detta, är att med rimlig grad av säkerhet bedöma om förslaget är förenligt med aktiebolagslagen.

Rimlig säkerhet är en hög grad av säkerhet, men ingen garanti för att en revision som utförs enligt god revisionssed i Sverige alltid kommer att upptäcka åtgärder eller försummelser som kan föranleda ersättningsskyldighet mot bolaget, eller att ett förslag till dispositioner av bolagets vinst eller förlust inte är förenligt med aktiebolagslagen.

En ytterligare beskrivning av vårt ansvar för revisionen av förvaltningen finns på Revisorsinspektionens webbplats: www.revisorsinspektionen.se/revisornsansvar. Denna beskrivning är en del av revisionsberättelsen.

Stockholm den dag som framgår av vår elektroniska signatur

Öhrlings PricewaterhouseCoopers AB

Deloitte AB

Martin Johansson
Auktoriserad revisor

Beatrice Söderberg
Auktoriserad revisor

Deltagare

ÖHRLINGS PRICEWATERHOUSECOOPERS AB 556029-6740 Sverige

MARTIN JOHANSSON Sverige

Signerat med Svenskt BankID

2025-05-15 12:32:47 UTC

Undertecknare

Datum

Namn returnerat från Svenskt BankID: Gustav Martin Johansson

martin Johansson

Leveranskanal: E-post

BEATRICE SÖDERBERG Sverige

Signerat med Svenskt BankID

2025-05-16 13:26:37 UTC

Undertecknare

Datum

Namn returnerat från Svenskt BankID: IRÉNE BEATRICE
SÖDERBERG

Beatrice Söderberg

Leveranskanal: E-post

ank=20250709;2025071042635